

《 救 急・救 助 編 》

4-1 年別・事故別救急出場状況

事故種別 年(平成)	火災	自然災害	水難	交通	労災	運動	一般負傷	加害	自損行為	急病	その他				合計	一日当たり 出場件数	
											転院	医師搬送	資材搬送	その他			
二二年	出場件数	13	2	7	203	27	21	398	7	33	1,747	264			20	2,742	7.51
	搬送人員	11	2	4	207	26	22	390	5	25	1,633	264				2,589	
二三年	出場件数	5	0	11	195	31	12	429	7	18	1,764	290			19	2,781	7.62
	搬送人員	3	0	5	202	28	12	414	6	9	1,626	289			3	2,597	
二四年	出場件数	6	2	4	183	21	24	437	8	32	1,894	289		4	17	2,921	7.98
	搬送人員	7	2	3	177	21	22	418	8	17	1,778	285				2,738	
二五年	出場件数	11	0	6	166	25	24	425	4	35	1,906	232	1		17	2,852	7.81
	搬送人員	8	0	3	177	26	23	398	5	24	1,798	231				2,693	
二六年	出場件数	3	1	5	197	19	32	419	6	28	1,956	247			31	2,944	8.07
	搬送人員	2	1	3	214	19	32	401	5	17	1,858	246				2,798	

4-2 医療機関別搬送人員調

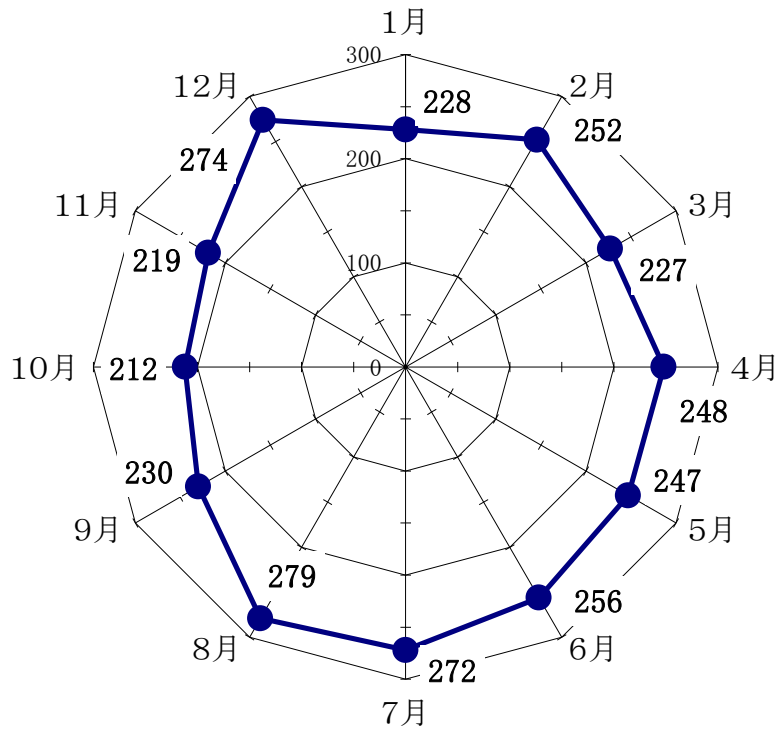
(平成26年)

医療機関	署区分	中央消防署	両津消防署	相川消防署	南佐渡消防署	ドクターヘリ搬送	合計
管内医療機関	佐渡総合病院 (夜間・休日)	1,062 (560)	533 (274)	324 (171)	431 (252)	18 (4)	2,368 (1,261)
	佐和田病院 (夜間・休日)	32 (10)	1 (1)	5 (0)	3 (2)		41 (13)
	真野みずほ病院 (夜間・休日)	12 (4)	4 (1)	2 (2)	2 (2)		20 (9)
	市立両津病院 (夜間・休日)	17 (6)	177 (91)	1 (0)	7 (6)		202 (103)
	市立相川病院 (夜間・休日)	5 (2)	0 (0)	57 (23)	0 (0)		62 (25)
	羽茂病院 (夜間・休日)	2 (0)	1 (0)	0 (0)	87 (39)		90 (39)
	その他の医療 (夜間・休日)	0 (0)	0 (0)	0 (0)	0 (0)		0 (0)
	管外医療機関	新潟大学医歯学総合病院 (夜間・休日)					2 (0)
新潟手の外科研究所病院 (夜間・休日)						1 (0)	1 (0)
 (夜間・休日)							0 (0)
その他の場所	佐渡空港 (夜間・休日)	0 (0)	4 (0)	0 (0)	0 (0)		4 (0)
	佐渡汽船 (夜間・休日)	7 (3)	1 (0)	0 (0)	0 (0)		8 (3)
合計 (夜間・休日)		1,137 (585)	721 (367)	389 (196)	530 (301)	21 (4)	2,798 (1,453)

※ 夜間は18:00から翌朝7:59までとし、内数として計上。

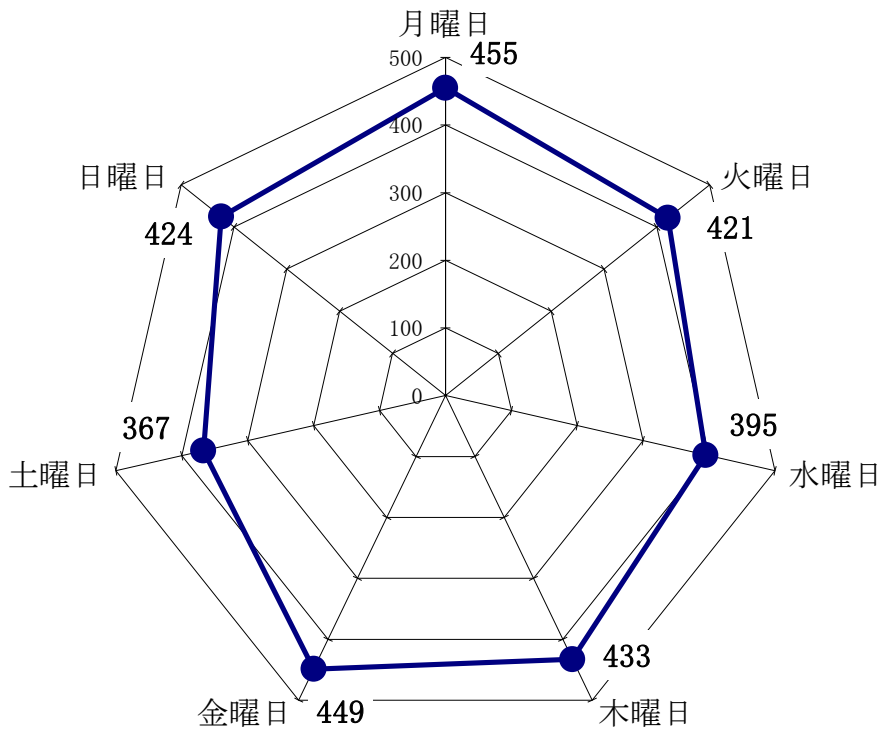
4-3 月別救急出場件数調

(平成26年)



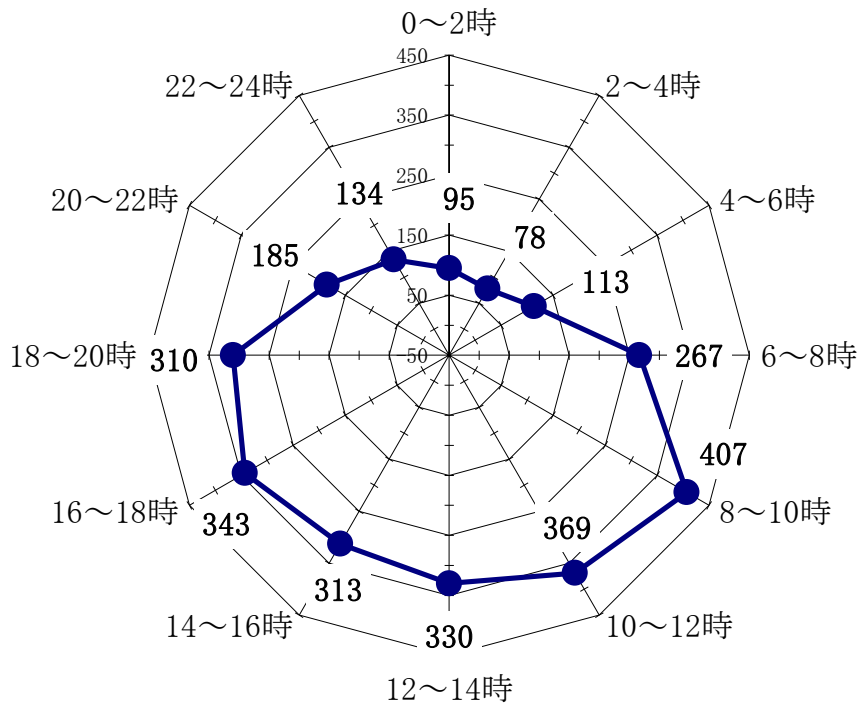
4-4 曜日別救急出場件数調

(平成26年)



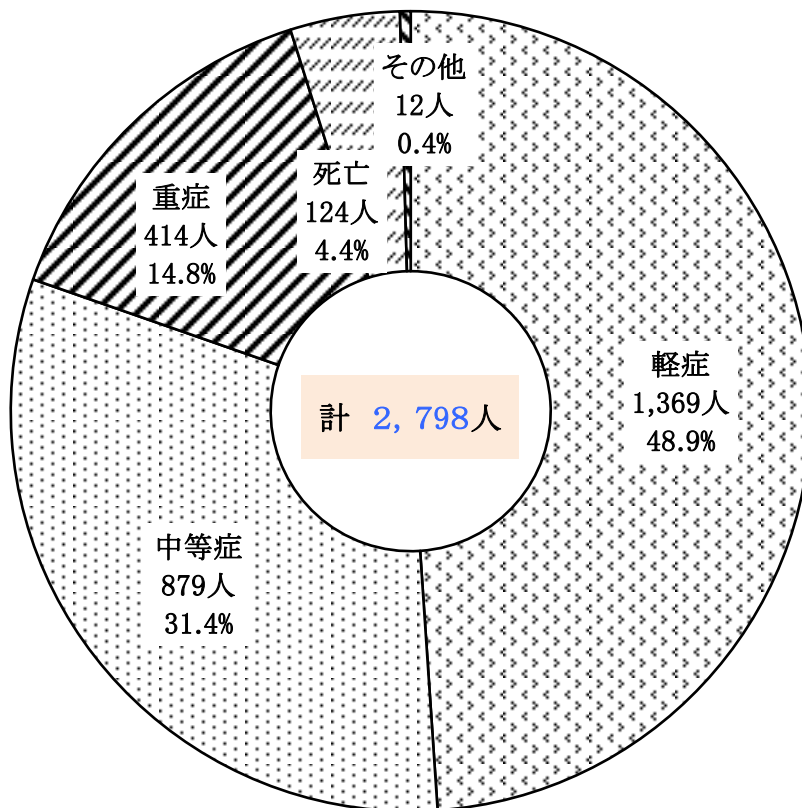
4-5 時間帯別救急出場件数調

(平成26年)



4-6 症状別搬送人員調

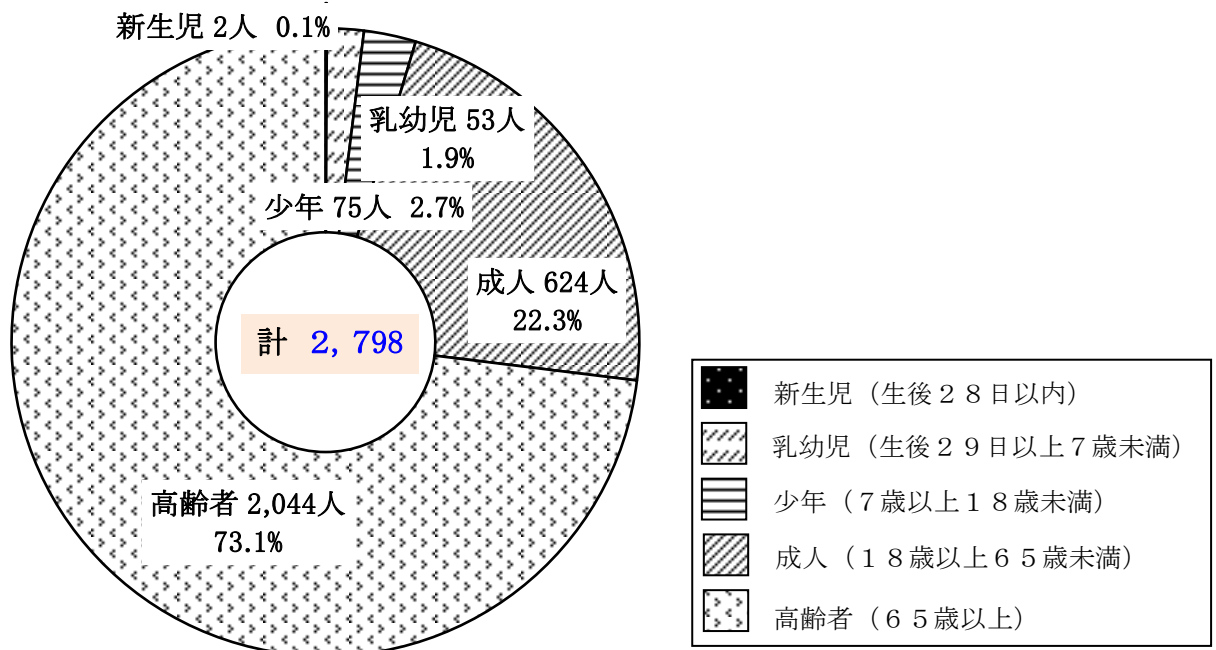
(平成26年)



死亡 :	初診時において、死亡が確認されたもの
重症 :	傷病の程度が、3週間以上の入院加療を必要とするもの
中等症 :	傷病の程度が、入院を必要とするもので重症に至らないもの
軽症 :	傷病の程度が、入院を必要としないもの
その他 :	医師の診断がないもの及び「その他の場所」へ搬送したもの

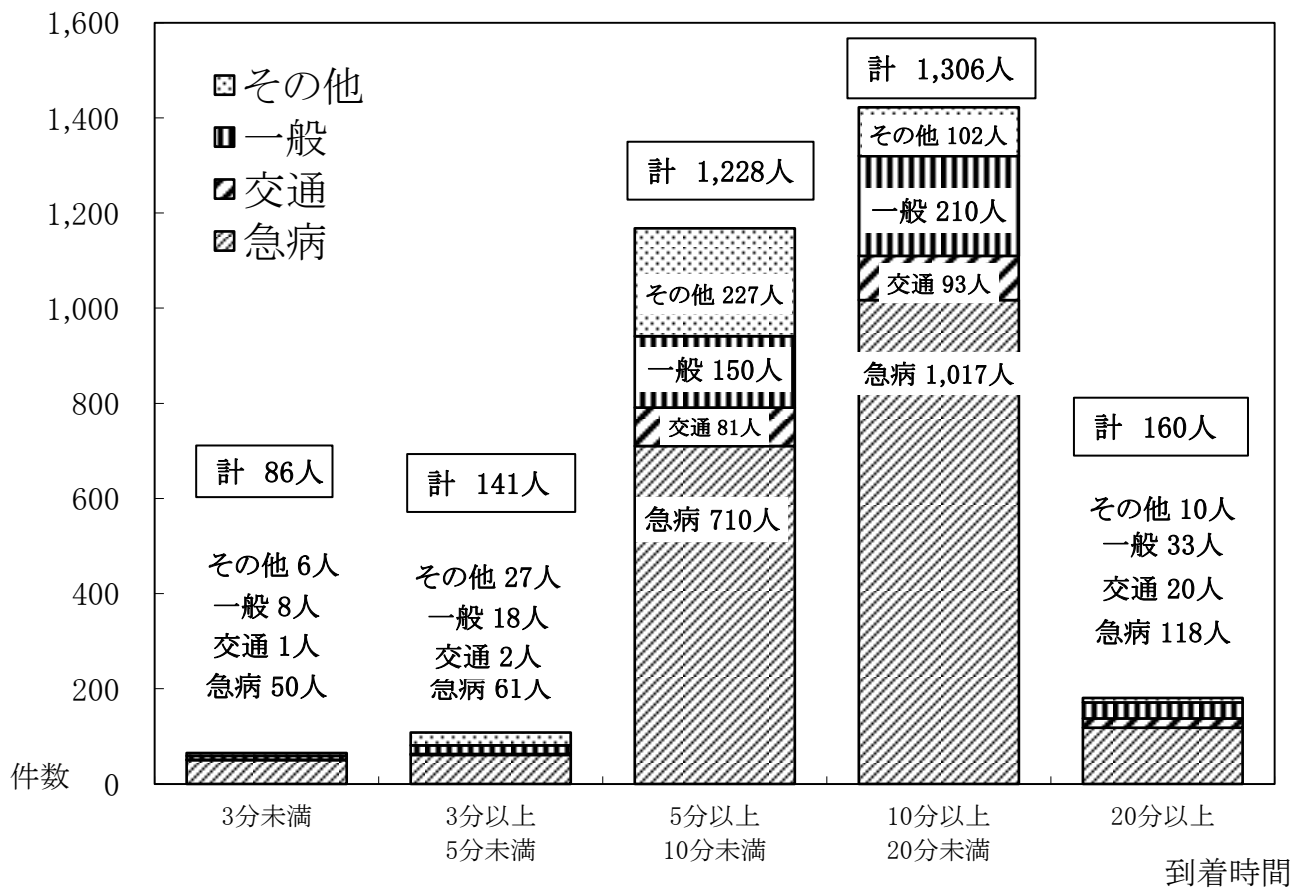
4-7 年齢別搬送人員調

(平成26年)



4-8 現場到着所要時間別出場件数調

(平成26年)



4-9 救急隊員の行った応急処置状況調

平成26年

事故種別	応急処置																	合計	対象処置員							
	止血	固定	人工呼吸	心臓マッサージ	心肺蘇生	酸素吸入	気道確保	気管挿管	保温	被覆	在宅療法	シヨックパンツ	除細動	静脈路確保心停止前	静脈路確保心停止後	薬剤投与	エピペン投与			血糖測定	ブドウ糖投与	その他処置	血圧測定	心音呼吸音聴取	血中酸素飽和度	心電図
急病	13	12	9	2	96	660	162	0	135	9	73	0	2	0	18	13	0	3	0	1,671	1,739	540	1,760	856	7,773	1,858
交通事故	20	138	1	0	4	41	8	0	19	45	0	0	0	0	1	1	0	0	0	138	202	63	206	35	922	211
一般負傷	45	110	1	0	20	72	24	0	34	75	4	0	0	1	3	3	0	0	0	301	370	54	376	76	1,569	400
その他	8	27	3	0	4	95	11	0	18	21	11	0	0	0	0	0	0	0	0	243	296	53	304	93	1,187	314
合計	86	287	14	2	124	868	205	0	206	150	88	0	2	1	22	17	0	3	0	2,353	2,607	710	2,646	1,060	11,451	2,783

4-10 普通救命講習等実施状況

平成26年

講習区分	署区分				合計	
	中央消防署	両津消防署	相川消防署	南佐渡消防署		
普通救命講習	実施回数	29	9	9	9	56
	修了者数	400	89	78	77	644
	I講習	156	34	25	10	225
	II講習	233	55	53	67	408
	III講習	11	0	0	0	11
救急講習	実施回数	63	28	8	26	125
	修了者数	1,759	824	308	405	3,296

※ 普通救命講習の受講者数には再講習受講者を含む。

4-1-1 救助活動状況

(平成26年)

出動地区		事故種別	火災	交通事故	水難事故	自然災害	機械による事故	建物等による事故	ガス酸欠及び	破裂事故	その他	計
両津	出動件数			10	2						5	17
	活動件数			4							1	5
	救助人員			4							1	5
相川	出動件数			5	3						4	12
	活動件数			2	1						1	4
	救助人員			2							1	3
佐和田	出動件数			1			1				4	6
	活動件数			1			1				1	3
	救助人員			1			1					2
金井	出動件数			5								5
	活動件数			3								3
	救助人員			3								3
畑野	出動件数			2							1	3
	活動件数										1	1
	救助人員										1	1
真野	出動件数			3							3	6
	活動件数			2								2
	救助人員			2								2
新穂	出動件数			3							1	4
	活動件数			1								1
	救助人員			1								1
小木	出動件数			1			1				1	3
	活動件数						1					1
	救助人員						1					1
羽茂	出動件数				1						2	3
	活動件数				1						1	2
	救助人員										1	1
赤泊	出動件数			3							1	4
	活動件数											0
	救助人員											0
出動人員				314	86		24				195	619
活動人員				114	37		20				36	207
合計	出動件数	0		33	6	0	2	0	0	0	22	63
	活動件数	0		13	2	0	2	0	0	0	5	22
	救助人員	0		13	0	0	2	0	0	0	4	19

4-12 消防救助技術大会出場状況

(平成26年度)

大会名	第31回新潟県消防救助技術大会
開催日	平成26年7月2日
開催地	新潟市消防訓練場
出場種目・人数	<ul style="list-style-type: none"> ・ロープブリッジ渡過訓練 1名 ・ロープ応用登はん訓練 2名 ・ほふく救出訓練 3名 ・ロープブリッジ救出訓練 4名 ・引揚救助訓練 5名



平成26年 新潟県大会



