

田んぼ道で見つけよう！

めめ

初夏の植物編

令和 年 月 日
年 組 番 氏名

田んぼ(水田)の植物

田植え頃から夏にかけての水田は、栄養が多く浅い池のような環境なので、湿った場所が好きな植物が見られます。また、畔の内側には湿地や溝沿いの植物が、外側にはその地域の植物が見られます。

水田は、中干し→稲の生育→稲刈りと、年間を通して環境が大きく変わります。草刈りも定期的に行われるので、そのような環境に合わせて、時期によってちがった植物が見られます。



植物を観察してみよう！

畔(あぜ)道をこわさないように、気を付けて観察しよう！

写真の植物を見つけたら□にチェックして、その場所の土の様子をメモしよう。

土はかわいてるかな？
湿ってるかな？




雄しべが黄色いよ




01: ミゾカクシ
(キキョウ科)
花がふしぎな形をしています。



02: コケオトギリ
(オトギリソウ科)
茎が四角く、黄色い花が咲きます。



03: アゼトウガラシ
(アゼナ科)
花の内側に黄色い斑紋が付きます。



04: チガヤ
(イネ科)
種に白い絹のような毛が付きます。




05: スズメノテッポウ
(イネ科)
細くてまっすぐな穂が特徴です。



06: イグサ
(イグサ科)
尖った茎の途中に花がついているように見えます。




07: セリ
(キキョウ科)
白色の小さな花が集まって咲きます。



08: チドメグサ
(ウコギ科)
葉が地面をほうように広がります。



09: ウツボグサ
(シソ科)
紫色のくちびる形の花が咲きます。



10: ヤブタビラコ
(キク科)
直径約8mmの小さな花が咲きます。

タタミの材料になるよ

写真以外で見つけた植物を、裏にメモやスケッチしてみよう！

スケッチ・メモ