


さどしりつりかきよういくセンター
マスコット「サドリちゃん」


ぬりえ⑥
ペーパークラフト

サドリちゃんにいろをぬりましょう。
そのあと、きりぬいてくみたてると、こんなマスコットができます。

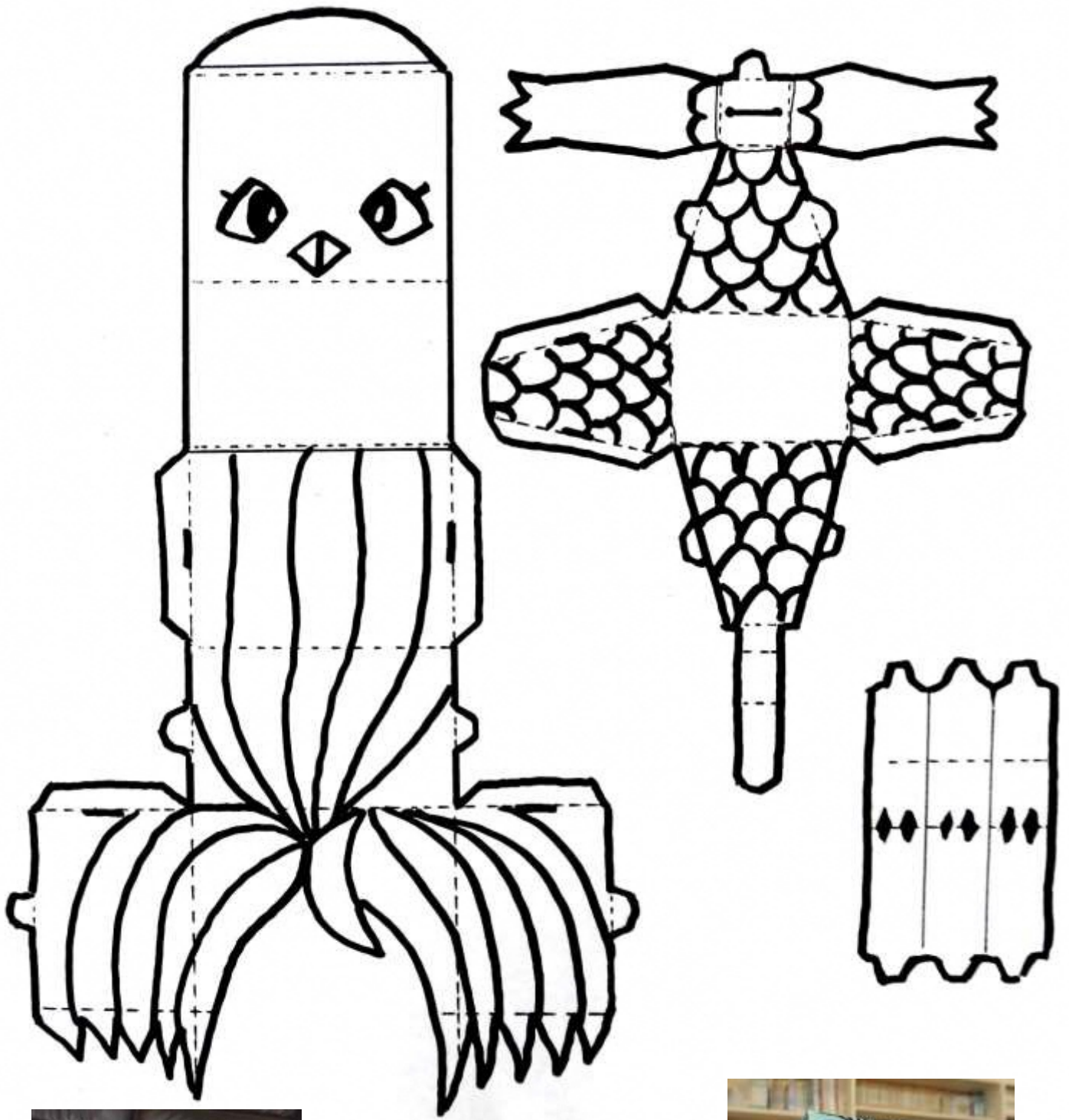


マスコットサドリちゃんは、なんていっているのかな？

いろをぬってから、くみたててみよう。



いろをぬってから、くみたててみよう。



サドリちゃんは3D（立体）にもなります。
あなたは、どんな3Dのサドリちゃんをつくってみたいですか。かいて、いろいろなひとにみせてください。



なまえ

指導者・保護者の皆様へ

佐渡市立理科教育センターのマスコット「アマビエ サドリ」塗り絵の第6弾は、いよいよ立体になりました。切り抜いて作るのですが、お子様だけでは難しいと思います。外に出れないとき、一緒に作ってください。

今回の「オリジナルサドリちゃん」は、立体を意識して描いてくれればと思います。上手に描けなくても、空間認識のリハーサルになると思います。

これまでのように、「サドリちゃん塗り絵コンクール」「オリジナルサドリちゃんコンクール」は不定期で受け付けます。ぜひご応募ください。作品は、スマホのデジカメ等で撮影し、メールで下記までお送りください。「バランスサドリちゃん」の写真も、お待ちしております。作品が集まり次第、当「理科センターだより」にて発表します。

下記ホームページには、この他に「佐渡学キッズ・マイスター」「自然探検おさんぽビンゴ」など、新たな教材を続々と追加中です。こちらにもチャレンジください。

佐渡市立理科教育センター 〒952-1325 佐渡市窪田 60 TEL:0259-51-4649 FAX:0259-51-4650
E-mail:sadori@sado.ed.jp ホームページ：
<https://www.city.sado.niigata.jp/sadokyouhp/risen/index.html>