

さどしりつりかきよういくセンター
マスコット「サドリちゃん」

ぬりえ7
バランスサドリちゃん

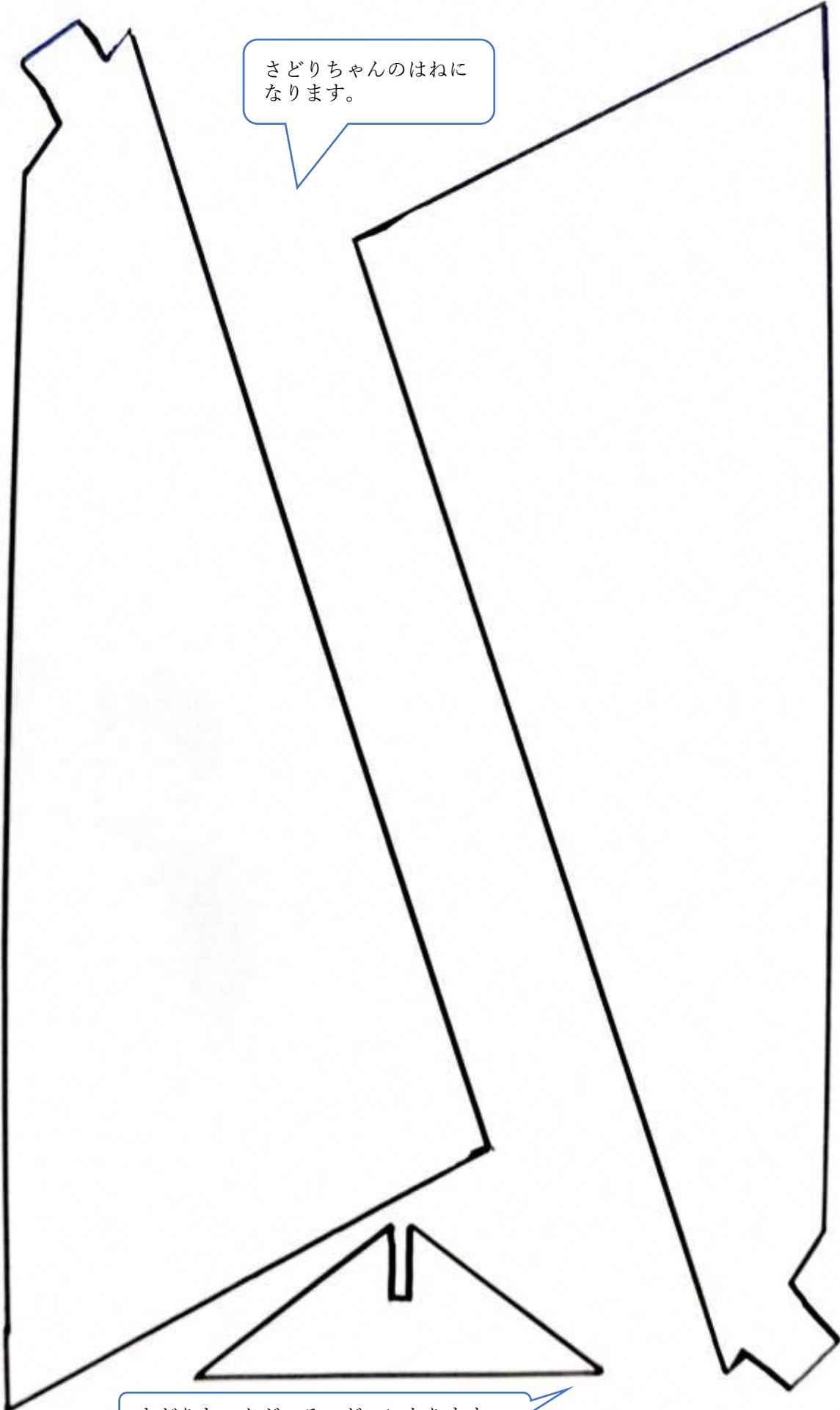
サドリちゃんが、そらをとびます。
いろをぬって、ダンボールのようなかたいかみには
りつけましょう。そのあと、きりぬいてくみたてると、
バランスよくうかびます。



はばたくサドリちゃんは、なんていっているのかな？

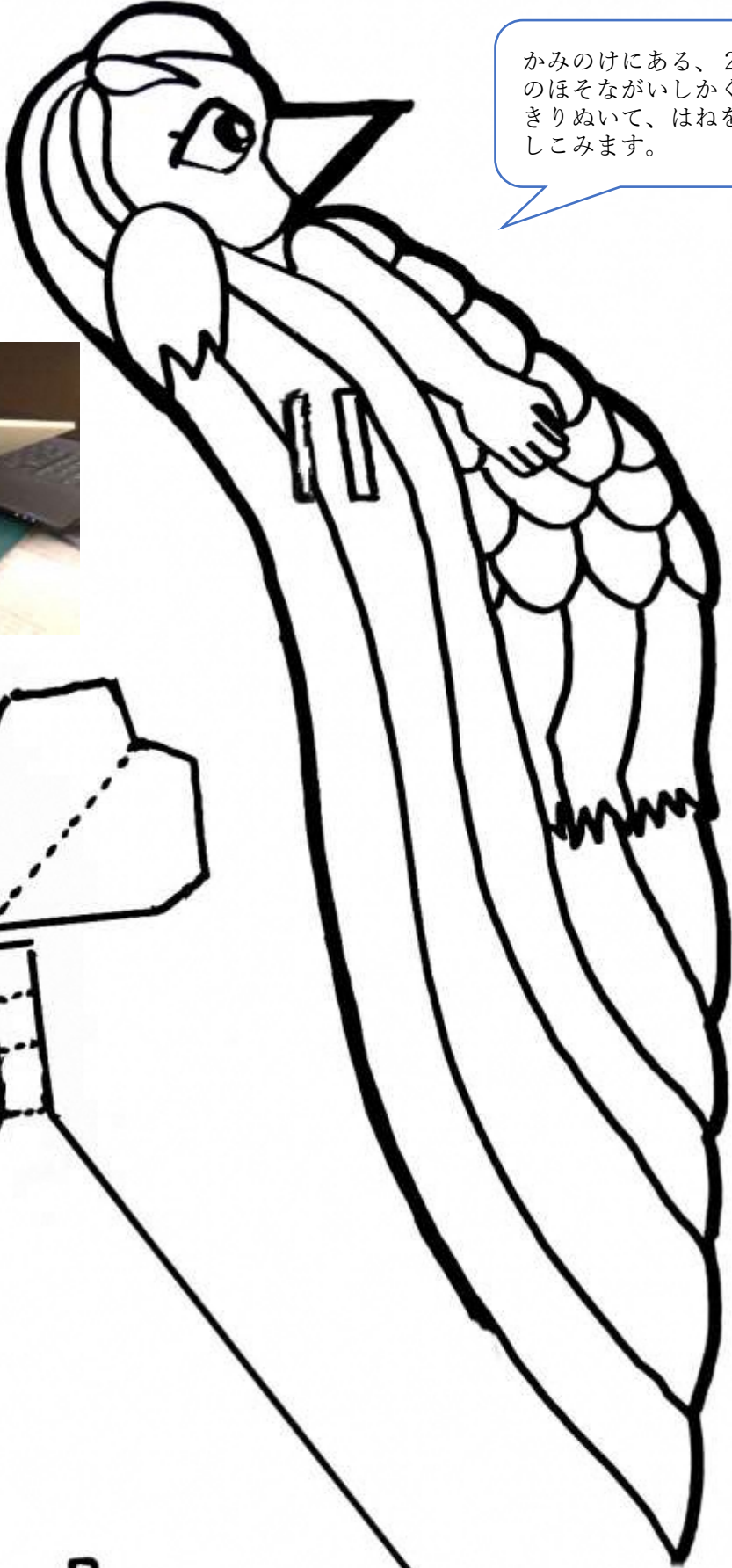
制作：佐渡市立理科教育センター

なまえ

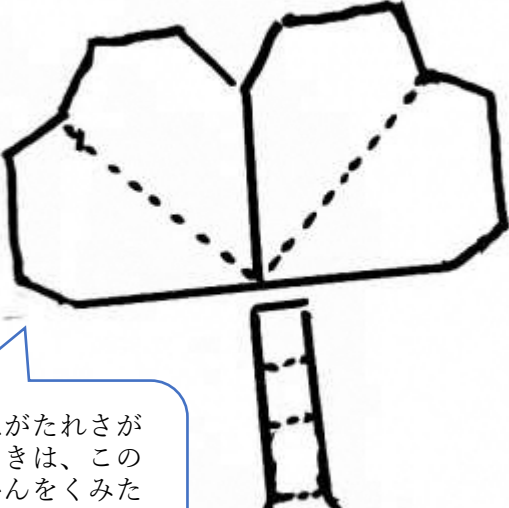


さどりちゃんのはねになります。

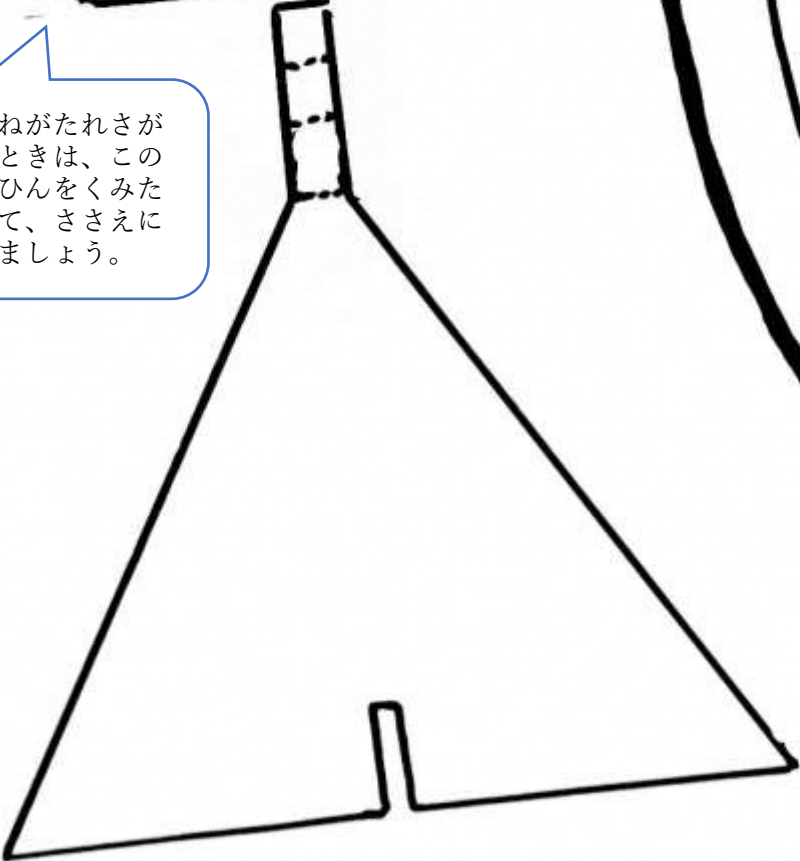
さどりちゃんがのる、だいになります。



かみのけにある、2つのほそながいしかくをきりぬいて、はねをさしこみます。



はねがたれさがるときは、このぶひんをくみたてて、ささえにしましょう。



さどりちゃんのがのる、だいになります。

はねを、すこししたにむけるのがコツです。じょうずに、うかべることができましたか。あなたをつくったバランスサドリちゃんを、いろいろなひとにみせてください。



なまえ

指導者・保護者の皆様へ

佐渡市立理科教育センターのマスコット「アマビエ サドリ」塗り絵の第7弾は、理科の実験を取り入れました。「重心が、支える点（支点）より下にあると、少し傾いた時、元に戻す力が働く」という原理を体験できます。昔の子どもは「やじろべい」を作って、自然と体験しました。それが、意図的に体験できます。外に出れないとき、一緒に作ってください。

これまでのように、「サドリちゃん塗り絵コンクール」「オリジナルサドリちゃんコンクール」は不定期で受け付けます。ぜひご応募ください。作品は、スマホのデジカメ等で撮影し、メールで下記までお送りください。「バランスサドリちゃん」の写真も、お待ちしております。作品が集まり次第、当「理科センターだより」にて発表します。

下記ホームページには、この他にも自宅で学べる教材がたくさん載っています。ダウンロードして、チャレンジしてみてください。

佐渡市立理科教育センター 〒952-1325 佐渡市窪田 60 TEL:0259-51-4649
FAX:0259-51-4650 E-mail:sadori@sado.ed.jp ホームページ：
<https://www.city.sado.niigata.jp/sadokyouhp/risen/index.html>

