


めいろ

めいろ 1 (1・2ねんせいむき)

アリエのからだに、めいろのもようができました。


アマビエのいるあたまから、サドリちゃんのいるあしまで、せんでたどりましょう。なんぷんでたどりつけるかな？



迷路2 (小学校高学年から中学生向き)

アリエの体の模様が、とっても複雑になりました。粘り強さがなければ、入り口から出口までたどりつけません。


あなたは、何分でたどりつけるでしょうか？



あきらめないで！


めいろ3

サドリちゃんが、めいろにちょうせんしています。矢印から入り、アマビコやアリエにであったあと、矢印の出口までいけるでしょうか。線でなぞってみましょう。



めいろ4

サドリちゃんを、まんなかのウイルスまで
あんないしてあげてください。



指導者・保護者の皆様へ

佐渡市立理科教育センター「アマビエサドリ塗り絵」第12弾は、迷路です。迷路は、「ゴールにたどり着くためにはどこを曲がればいいのか考えながら線を引いていく」という作業により、集中力や判断力を鍛える練習になります。また、幼児には「1本の線を引く作業」は難しく、線を書く遊びになじんでいる子は、文字や数字を学び始めてからの定着に大きな差が出るそうです。さらに、自分の手で動かしたものが形になる感覚を味わうことで形に対するセンサーが磨かれ、図形として物をとらえる目や、算数の図形問題になじむ基礎能力が養われます。お子様の発達に合わせて、適度な難易度の迷路に挑戦させてください。

下記ホームページには、この他にも自宅で学べる教材がたくさん載っています。
ダウンロードして、チャレンジしてみてください。

佐渡市立理科教育センター 〒952-1325 佐渡市窪田 60 TEL:0259-51-4649
FAX:0259-51-4650 E-mail:sadori@sado.ed.jp ホームページ：
<https://www.city.sado.niigata.jp/sadokyouhp/risen/index.html>

