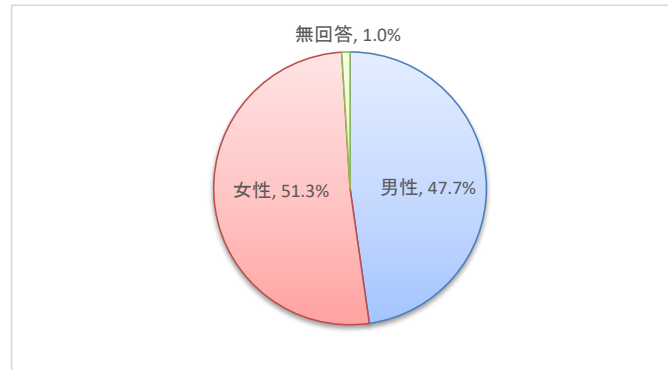


佐渡市将来ビジョンにかかる個人アンケート調査結果

- ・対象者 : 2019年3月1日現在、市内にお住まいの満18歳以上の方から無作為に3,000人を抽出
- ・実施期間: 平成31年3月8日(金)～平成31年3月29日(金)
- ・回収率 : 47.9%(1,439人/3,000人) 前回 49.8%(1,495人/3,000人)
- ・調査方法: 郵送による配布、回収

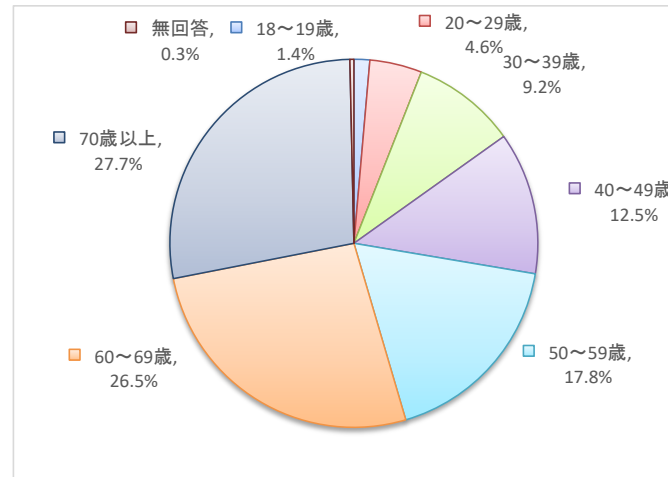
問1.あなたの性別は。

項目	回答数	割合 (%)	前回 (H28)
男性	687	47.7%	47.6%
女性	738	51.3%	51.5%
無回答	14	1.0%	0.9%
合計	1,439	100%	100.0%



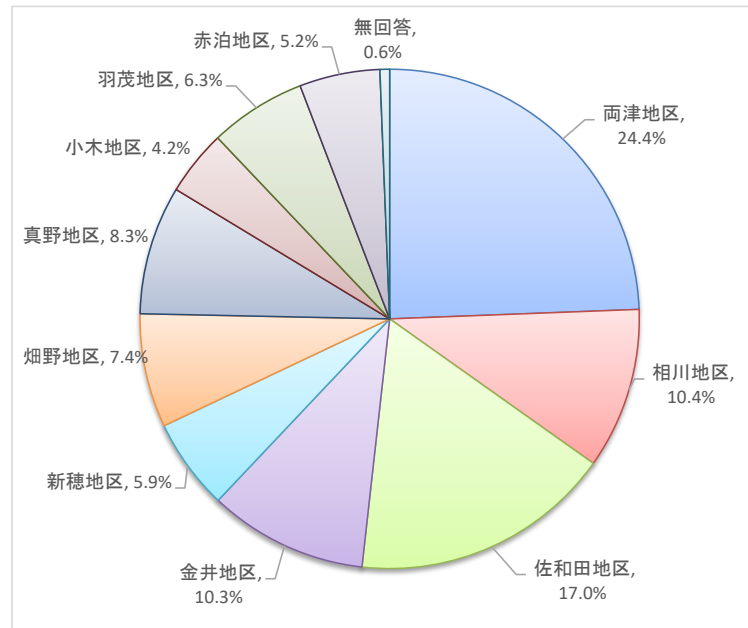
問2.あなたの年齢は。

項目	回答数	割合 (%)	前回 (H28)
18～19歳	20	1.4%	1.1%
20～29歳	66	4.6%	6.0%
30～39歳	132	9.2%	7.8%
40～49歳	180	12.5%	12.6%
50～59歳	256	17.8%	19.0%
60～69歳	381	26.5%	28.0%
70歳以上	399	27.7%	25.5%
無回答	5	0.3%	0.0%
合計	1,439	100%	100.0%



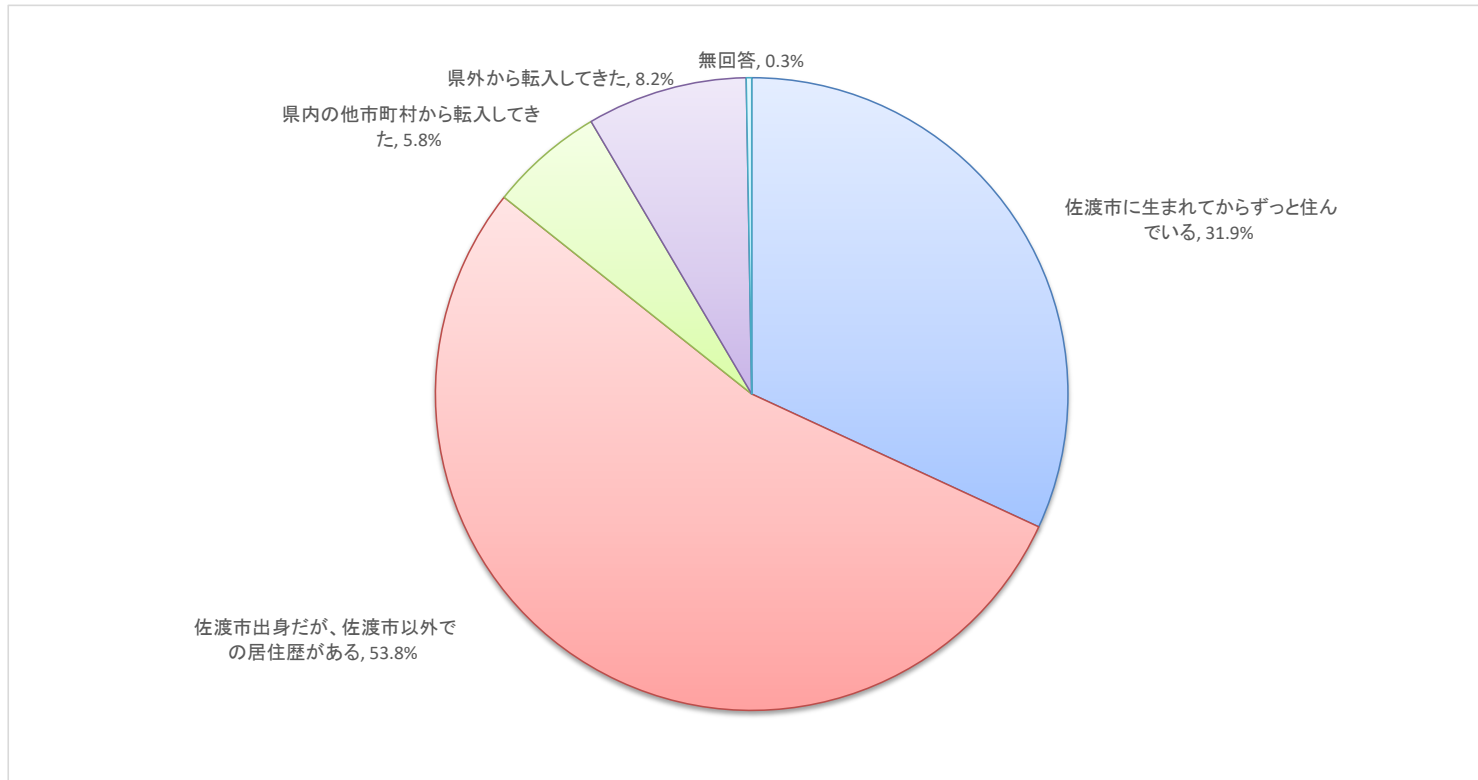
問3.あなたのお住まいはどこですか。

項目	回答数	割合 (%)	前回 (H28)
両津地区	351	24.4%	22.8%
相川地区	150	10.4%	11.7%
佐和田地区	244	17.0%	15.3%
金井地区	148	10.3%	11.0%
新穂地区	85	5.9%	6.0%
畑野地区	106	7.4%	8.2%
真野地区	120	8.3%	8.4%
小木地区	61	4.2%	5.4%
羽茂地区	90	6.3%	6.2%
赤泊地区	75	5.2%	4.6%
無回答	9	0.6%	0.3%
合計	1439	100%	99.9%



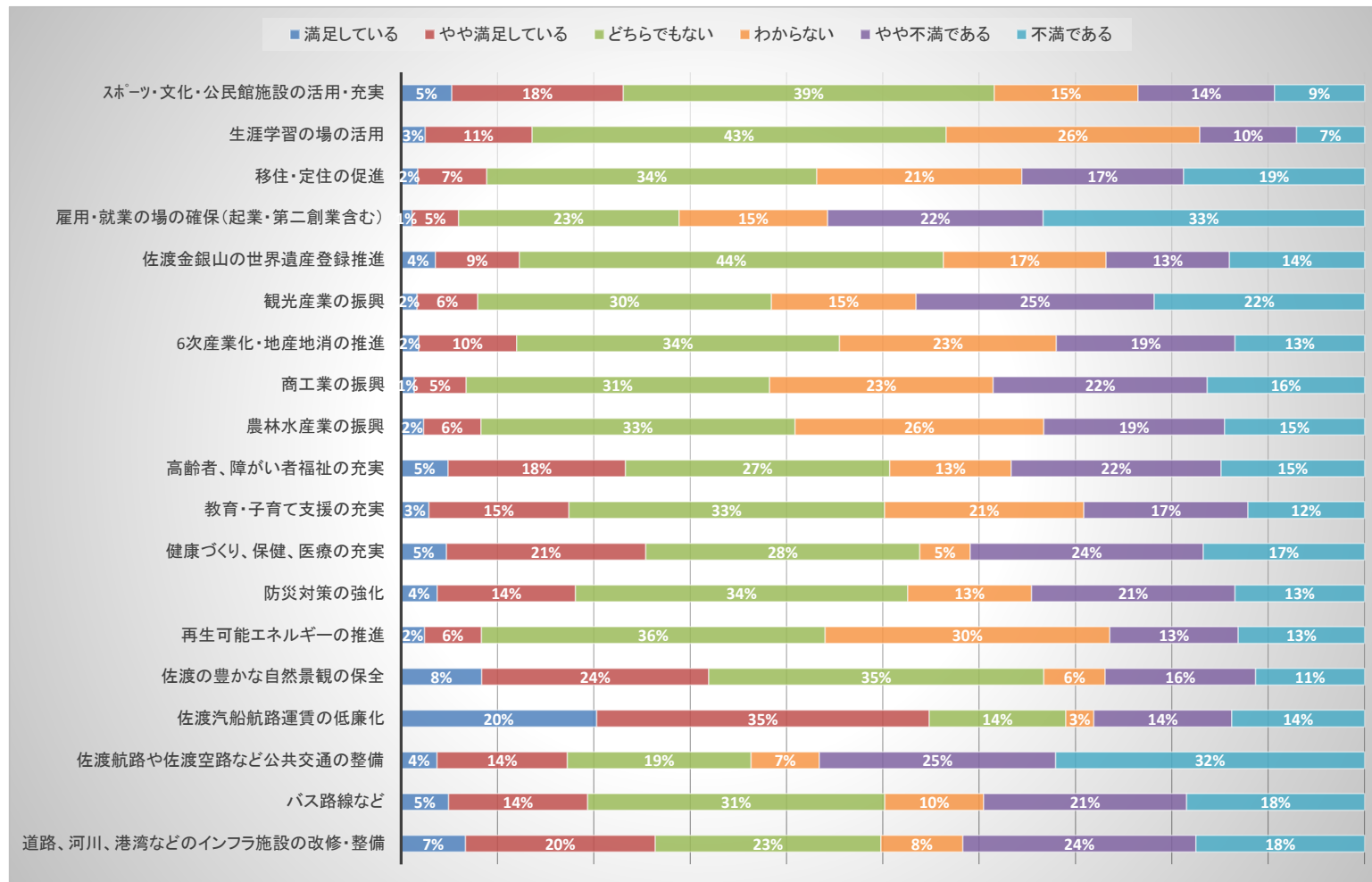
問4.あなたの佐渡市での居住歴について、あてはまるものに1つだけ選択してください。

項目	回答数	割合 (%)	前回 (H28)
佐渡市に生まれてからずっと住んでいる	459	31.9%	34.1%
佐渡市出身だが、佐渡市以外での居住歴がある	774	53.8%	54.0%
県内の他市町村から転入してきた	84	5.8%	5.1%
県外から転入してきた	118	8.2%	6.7%
無回答	4	0.3%	0.1%
合計	1439	100%	100.0%

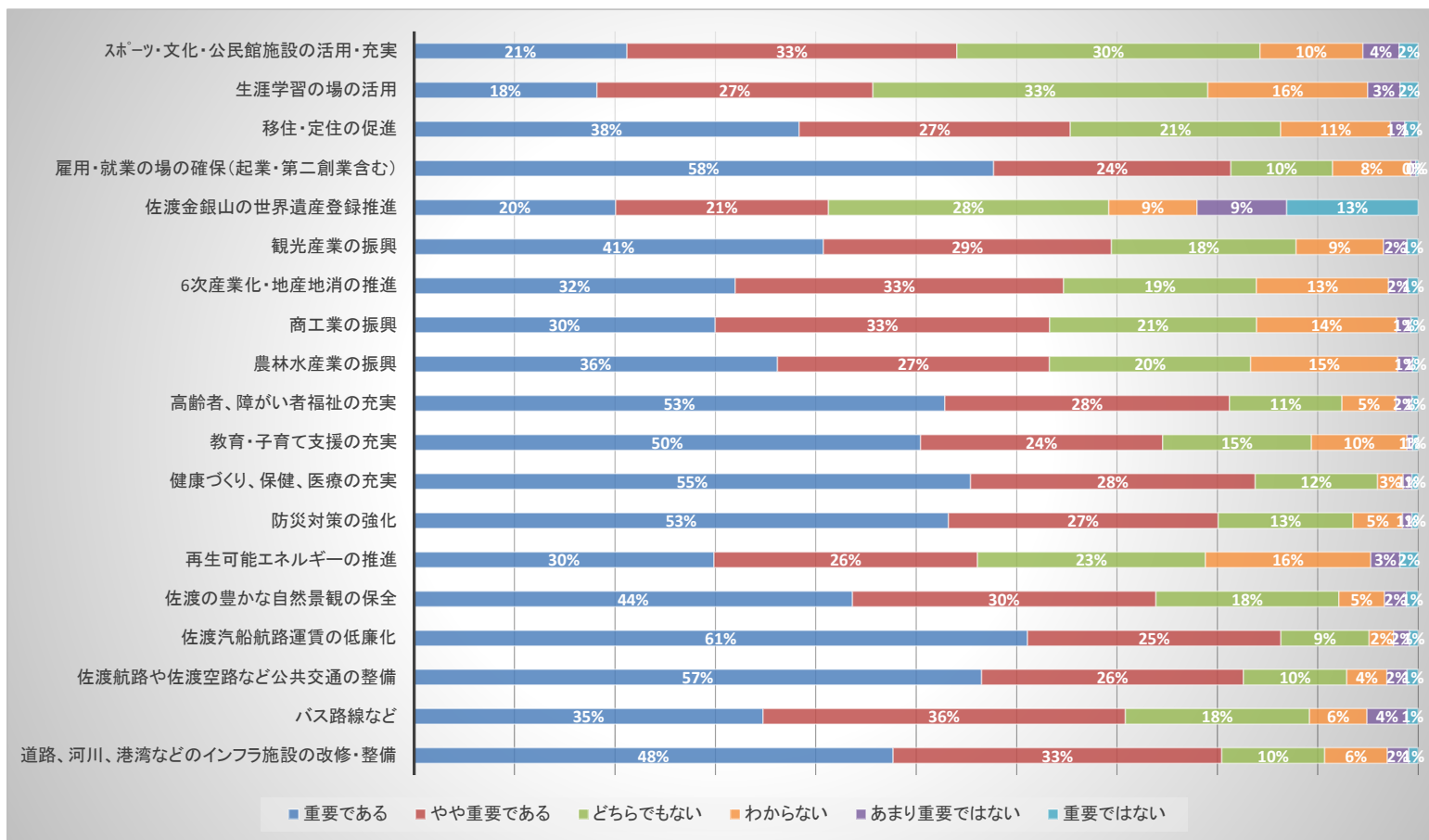


問5.佐渡市の取組の「現状の満足度」と「重要度」をおたずねします。

【満足度】



【重要度】



「やや不満」+「不満」の割合の高い項目 (%)			
NO	項目	割合 (%)	前回 (H28)
1	佐渡航路や佐渡空路など公共交通の整備	56.6	54.8
2	雇用・就業の場の確保(起業・第二創業含む)	55.7	53.6
3	観光産業の振興	46.6	45.9
4	道路、河川、港湾などのインフラ施設の改修・整備	41.7	36.7
5	健康づくり、保健、医療の充実	40.9	34.9

「重要」+「やや重要」の割合の高い項目 (%)			
NO	項目	割合 (%)	前回 (H28)
1	佐渡汽船航路運賃の低廉化	86.3	74.3
2	健康づくり、保健、医療の充実	83.8	71.3
3	佐渡航路や佐渡空路など公共交通の整備	82.6	69.1
4	雇用・就業の場の確保(起業・第二創業含む)	81.3	68.7
5	高齢者、障がい者福祉の充実	81.2	69

問6.今後の佐渡市の活性化にとって必要なことは何だと思えますか。(5つ以内で回答)

項目	回答数	割合 (%)	前回 (H28)
担い手や人材の育成	724	12.7%	12.3%
佐渡航路の利便性の向上	676	11.8%	12.7%
定住対策により、島外からの移住者を増やすことによる人口減少の歯止め	588	10.3%	8.6%
子育て支援による出生数の増加	518	9.1%	9.2%
地産地消の推進	467	8.2%	8.2%
6次産業化や農工商連携による加工・販売の促進	428	7.5%	5.8%
都市圏への航空路開通	320	5.6%	4.9%
環境 (Eco) に配慮した佐渡ブランド確立	307	5.4%	-
トキなどに活用した佐渡ブランドの確立	304	5.3%	4.9%
インターネット活用による販売戦略	249	4.4%	3.5%
佐渡金銀山の世界遺産登録の推進	238	4.2%	5.7%
幹線道路などの社会資本の整備	214	3.7%	3.1%
3つのプログラム (佐渡金銀山、世界農業遺産、佐渡ジゴーク) の推進	156	2.7%	3.1%
佐渡金銀山をはじめとする地域資源を活用した滞在型交流観光の推進	174	3.0%	3.7%
自転車等を活用したスポーツツーリズムの推進	103	1.8%	1.8%
大学との連携・交流	98	1.7%	1.7%
国際交流の拡大	84	1.5%	1.2%
姉妹都市など都市との交流	74	1.3%	1.3%
合計	5,722	100%	

※担い手や人材育成、人口減少対策が必要であるとの回答が多い

問7.災害に強いまちづくりのため、どのような施策が重要だと思いますか。（3つ以内で回答）

項目	回答数	割合（％）	前回（H28）
地震に備えた避難計画	558	15.2%	14.9%
津波に対する避難計画	521	14.2%	13.2%
災害時要援護者への支援（避難支援等）	351	9.6%	8.7%
風水害に対応した河川改修や治水ダムの整備等	342	9.3%	7.7%
公共施設や民間建築物の耐震化	340	9.3%	9.6%
風水害（暴風・高波等）への避難計画	337	9.2%	8.5%
津波避難タワーや避難路の整備	280	7.6%	7.3%
国県等関係機関との連携強化	265	7.2%	5.8%
自主防災組織や防災リーダーの育成	251	6.8%	7.8%
原発問題への対応（避難計画等）	229	6.2%	8.4%
港湾・漁港施設の整備（岸壁の耐震化等）	195	5.3%	4.9%
合計	3669	100%	

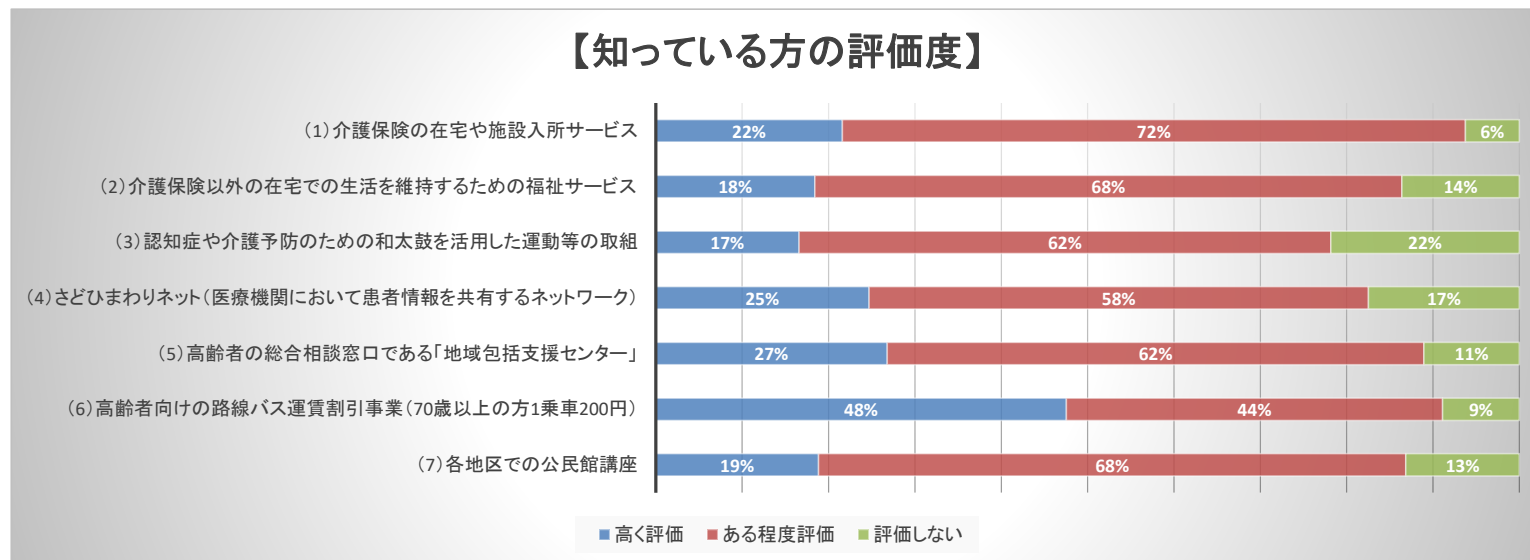
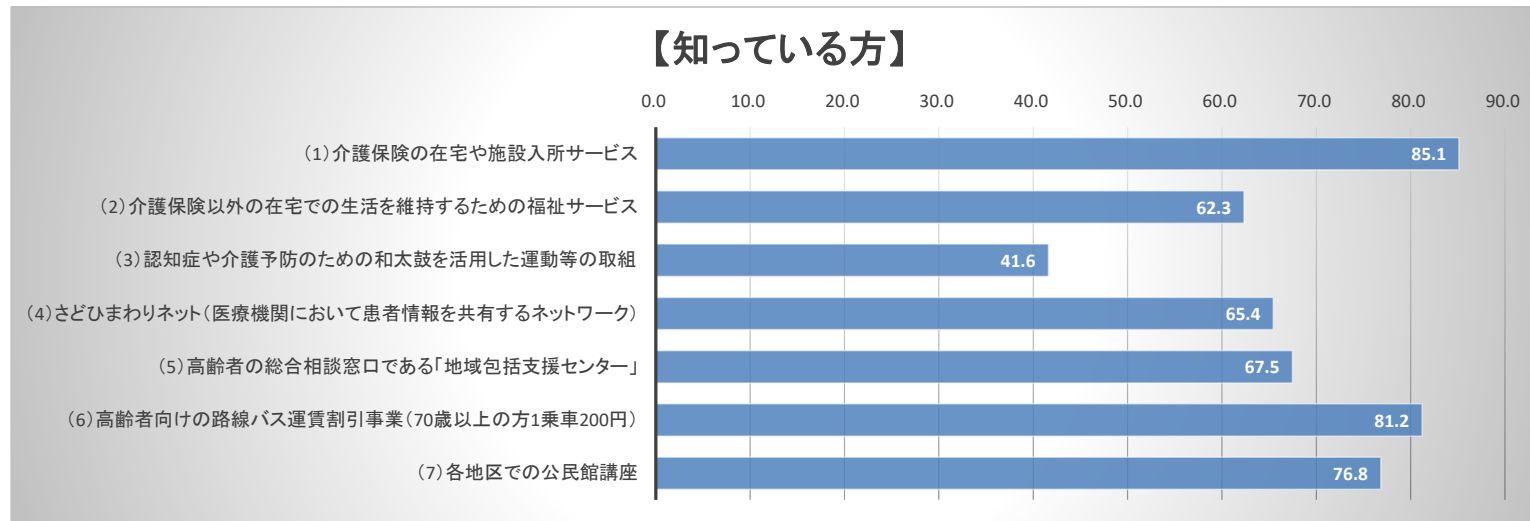
問8.佐渡市が「住みやすい」と思う点は何ですか。

自然に恵まれている	1034	31.6%
長年住み慣れている	688	21.1%
食べ物がおいしい	692	21.2%
人々が親切で地域のつながりが強い	364	11.1%
買い物などの日常生活が便利	121	3.7%
今の仕事に満足している	65	2.0%
趣味を活かせる場所がある	100	3.1%
子どものための教育環境が良い	54	1.7%
医療体制が整っている	34	1.0%
福祉体制が整っている	49	1.5%
道路などのインフラが整っている	43	1.3%
文化・スポーツ施設が充実している	24	0.7%

問9.佐渡市が「住みにくい」と思う点は何ですか。

良い仕事先がない	858	27.2%
医療体制が整っていない	645	20.5%
買い物などの日常生活が不便	397	12.6%
人間関係がわずらわしい	281	8.9%
道路などのインフラが整っていない	269	8.5%
福祉体制が整っていない	234	7.4%
文化・スポーツ施設が不足している	156	4.9%
子どものための教育環境が悪い	141	4.5%
趣味を活かせる場所がない	128	4.1%
自然環境が悪い	24	0.8%
住み始めたばかりでなじみがない	13	0.4%
食べ物がおいしくない	8	0.3%

問10.佐渡市の「高齢者施策」について、「認知度」及び「評価度」をお聞きます。



問10.佐渡市の「子育て支援施策」について、「認知度」及び「評価度」をお聞きます。

