

■ 人権に関する意識調査報告書 ■

平成 31 年 3 月
佐 渡 市

調査概要

【調査目的】

佐渡市では、2008年（平成20年）3月に「佐渡市人権教育・啓発推進計画」を策定し、あらゆる差別の解消に向けた諸施策を全行政分野で推進し、人権教育と啓発に努めてきました。2015年（平成27年）3月には、それまでの人権施策の成果と課題、2014年（平成26年）3月に実施した「人権に関する意識調査」を踏まえて必要な見直しを行い、「佐渡市人権教育・啓発推進計画（改定版）」を策定しました。2015年度（平成27年度）を始年度とする計画期間の終期が2019年度（平成31年度）であることから、2020年度を始年度とする次期の計画を策定する予定となっています。

そこで、人権問題について市民意識の現状を把握することで、本市がこれまで実施してきました人権啓発活動の効果と課題を明らかにし、今後の人権施策および次期計画の基礎資料として活用するためにアンケート調査を実施しました。

【調査内容】

- 調査月：平成31年1月
- 調査対象者：一般市民16歳以上～80歳未満 1,000名（無作為抽出）
- 配布・回収方法：郵送による配布回収

【有効回答数】

配布部数：1,000部
回収部数：441部
有効回答数：440部
回収率：44.1%

【報告書の見方】

- ①報告書中の「n」の数値は、設問への回答者数を表します。
- ②回答の比率は、すべて小数点以下第2位を四捨五入して算出しました。したがって、回答者比率の合計が100%にならない場合があります。
- ③回答の比率は、その設問の回答者数を基数として算出しました。したがって、複数回答（「〇はいくつでも」等）の設問については、全ての回答比率の合計が100%を超えることがあります。
- ④クロス集計の算出は、一部無回答を除いた割合となっているため、単純集計と数値・%値が一致しない場合があります。

目次

はじめに.....	1
回答者の住んでいる地区、性別、年齢.....	1
1. 人権全般について.....	4
問1 今の日本は人権が尊重されている社会だと思うか.....	4
問2 人権や差別問題への関心の度合い.....	5
問3 基本的人権に関わる問題の中で関心のあるもの.....	6
問4 人権の侵害を受けたことがあると感じたことがあるか.....	7
問5 人権侵害を受けたと感じた具体的な内容.....	8
問6 人権侵害を受けたときの相談先.....	9
問7 人権擁護機関の認知度.....	9
2. 女性の人権について.....	10
問8 女性の人権が尊重されていないと思うこと.....	10
問9 女性の人権を守るために必要と思われること.....	12
3. 子どもの人権について.....	13
問10 子どもの人権が守られていないと思うこと.....	13
問11 子どもの人権を守るために必要と思われること.....	15
4. 高齢者の人権について.....	16
問12 高齢者の人権が尊重されていないと思うこと.....	16
問13 高齢者の人権を守るために必要と思われること.....	18
5. 障がいのある人の人権について.....	19
問14 障がいのある人の人権が尊重されていないと思うこと.....	19
問15 障がいのある人の人権を守るために必要と思われること.....	21
6. 同和問題（部落差別問題）について.....	22
問16 同和問題の認知度.....	22
問17 佐渡市における被差別部落の認知度.....	23
問18 現在の佐渡市における部落差別の認識.....	24
問19 同和問題を知ったとき.....	25
問20 同和問題を知ったきっかけ.....	25

問 21	同和問題に関する人権問題について.....	26
問 22	子どもの結婚したい相手が被差別部落出身者であった場合の対応	26
問 23	被差別部落出身者との結婚を家族や親せきから反対された場合の対応.....	27
問 24	佐渡市の同和問題はなくなってきていると思うか	27
問 25	「そっとしておけば部落差別は自然になくなる」との意見について.....	28
問 26	「同和問題にはかかわらない方がよい」という意見について	28
問 27	同和問題を解決するための考え方.....	29
7.	外国人の人権について	30
問 28	日本に居住する外国人の人権について思うこと	30
問 29	日本に居住する外国人の人権を守るために必要と思われること	31
8.	北朝鮮による人権侵害について	32
問 30	北朝鮮による人権侵害についての関心の度合い	32
問 31	拉致問題の解決への取り組みについて	33
9.	エイズ患者・HIV感染者・ハンセン病回復者等の人権について	34
問 32	エイズ患者等の人権尊重について.....	34
問 33	エイズ患者等の人権を守るために必要なこと	35
10.	インターネットを悪用した人権問題について	36
問 34	インターネットを悪用した人権侵害について	36
問 35	インターネットを悪用した人権侵害をなくすための対策について	37
11.	性的マイノリティーについて	38
問 36	性的指向や性自認に関する偏見や差別について	38
12.	人権問題に関する講演会・研修会について	39
問 37	人権問題に関する講演会・研修会について	39
13.	小・中学校、高等学校での人権・同和教育について	40
問 38	小・中学校、高等学校で人権・同和教育について	40
14.	身元調査について.....	41
問 39	身元調査をすることについて	41
15.	「本人通知制度」の周知確認について.....	41

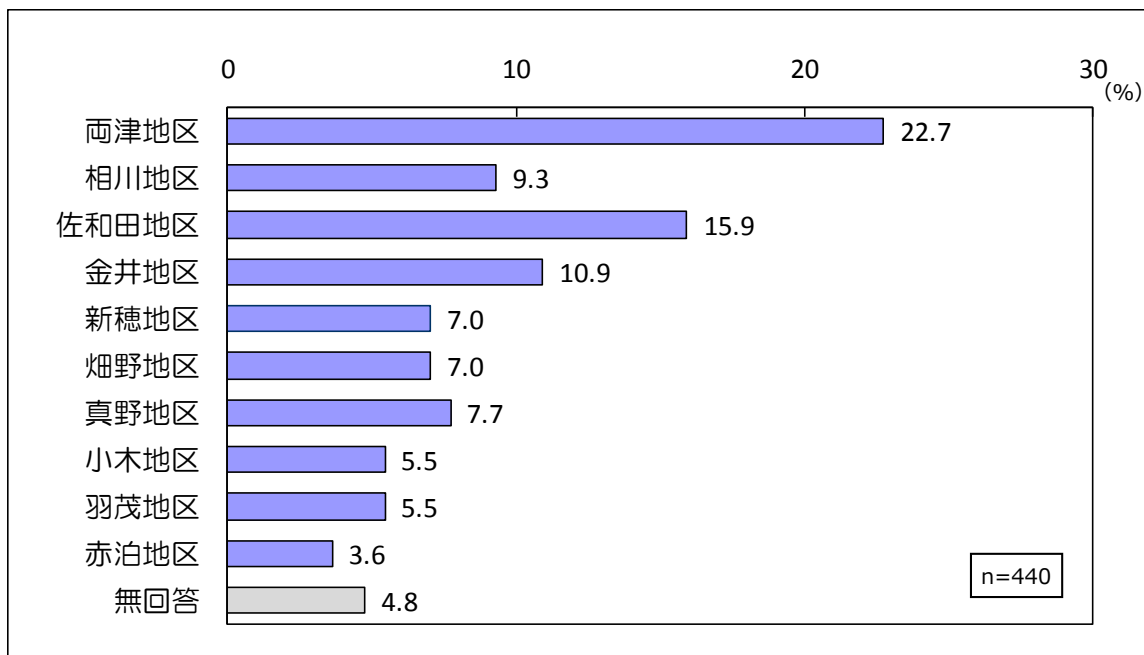
問 40 佐渡市の「住民票の写し等に係る本人通知制度」の認知度	41
クロス集計結果	43
集計 1 性別×年齢別 地区分布	43
集計 2 性別・性別×年齢別 今の日本は人権が尊重されている社会だと思うか	44
集計 3 性別・性別×年齢別 人権や差別問題への関心度	45
集計 4 性別・性別×年齢別 人権の侵害を受けたことがあると感じたことがあるか	46
集計 5 性別・性別×年齢別 人権侵害を受けた時の相談先	47
集計 6 性別・性別×年齢別 現在の佐渡市における部落差別の認識	48
集計 7 性別×地区別 現在の佐渡市における部落差別の認識	49
集計 8 性別・性別×年齢別 日本に居住する外国人の人権について思うこと	50
集計 9 性別・性別×年齢別 北朝鮮による人権侵害についての関心の度合い	51
自由意見のまとめ	52

はじめに

あなたの住んでいる地区、性別、年齢に○をつけてください。

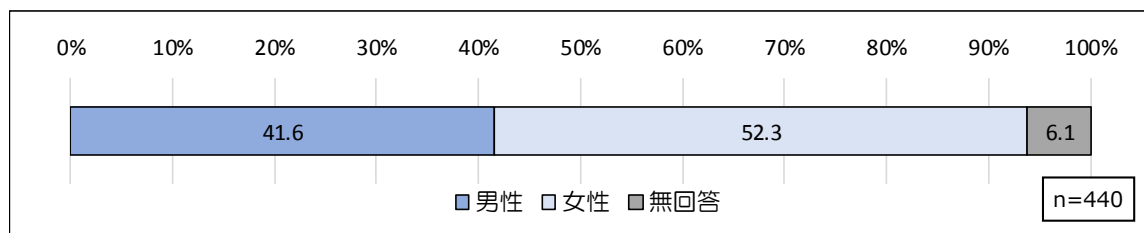
地区

「両津地区」が22.7%と最も高く、次いで「佐和田地区」が15.9%となっています。



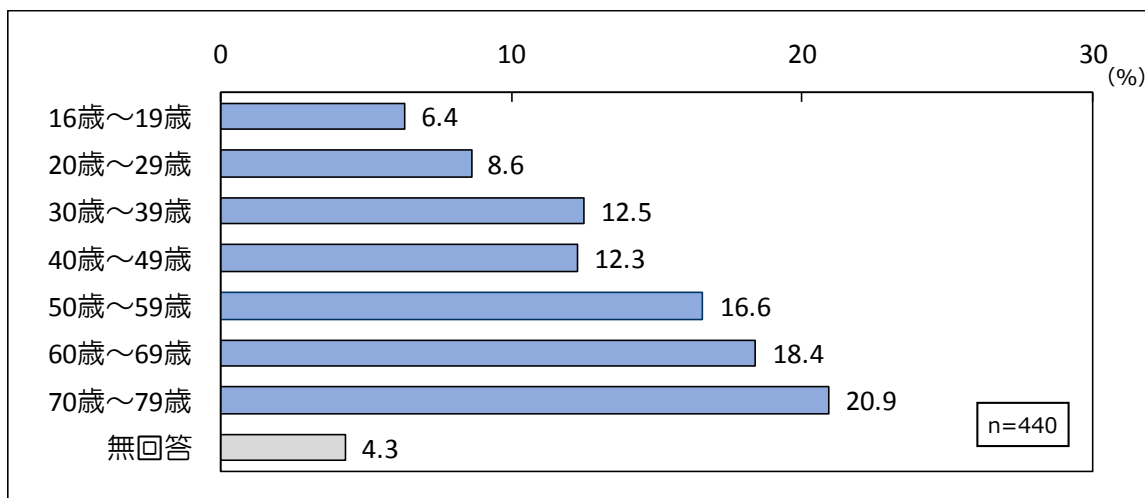
性別

「男性」が41.6%、「女性」が52.3%となっています。

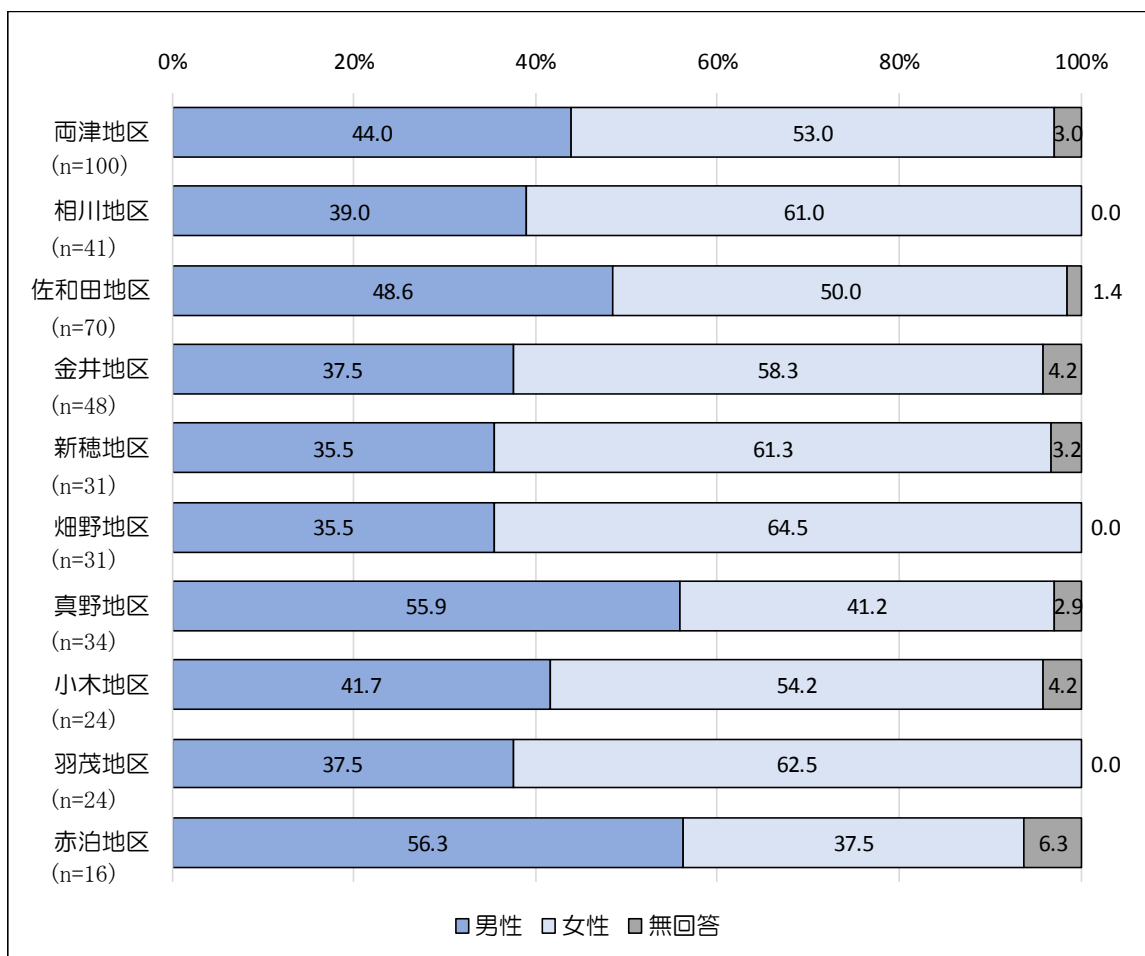


年齢

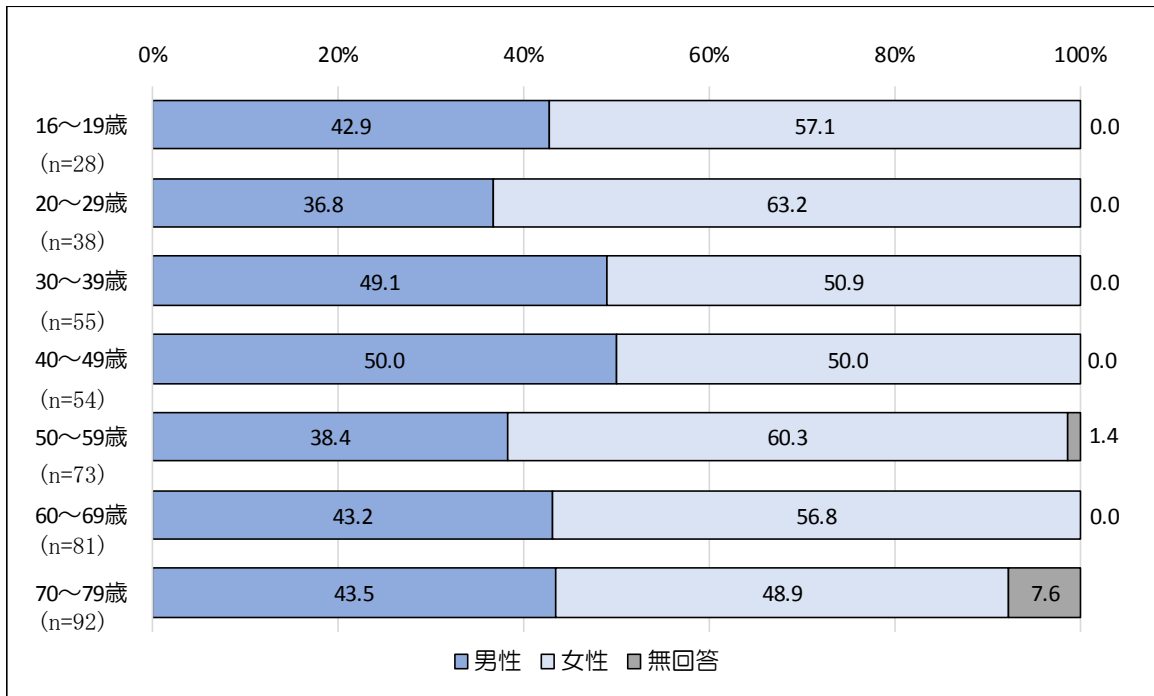
「70～79歳」が20.9%と最も高く、次いで「60～69歳」が18.4%となっています。



■地区別 性別分布



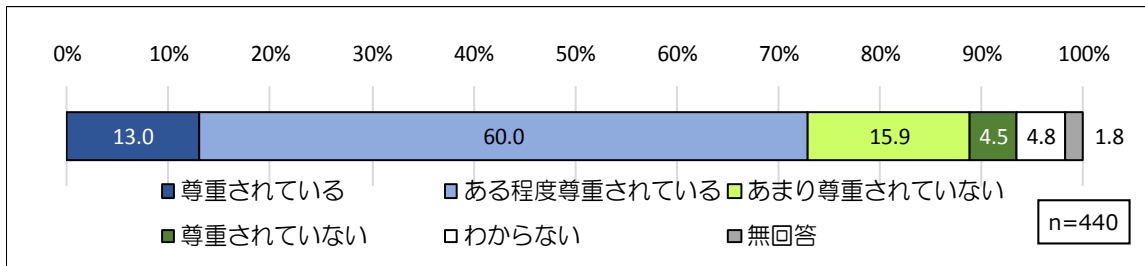
■年齡別 性別分布



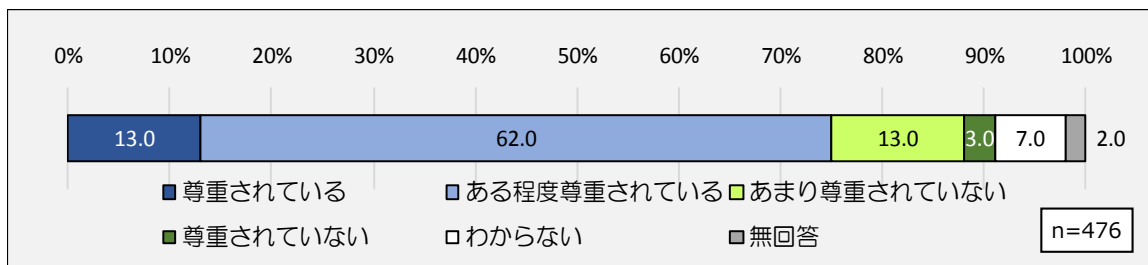
1. 人権全般について

問1 あなたは、今の日本は人権が尊重されている社会だと思いますか。

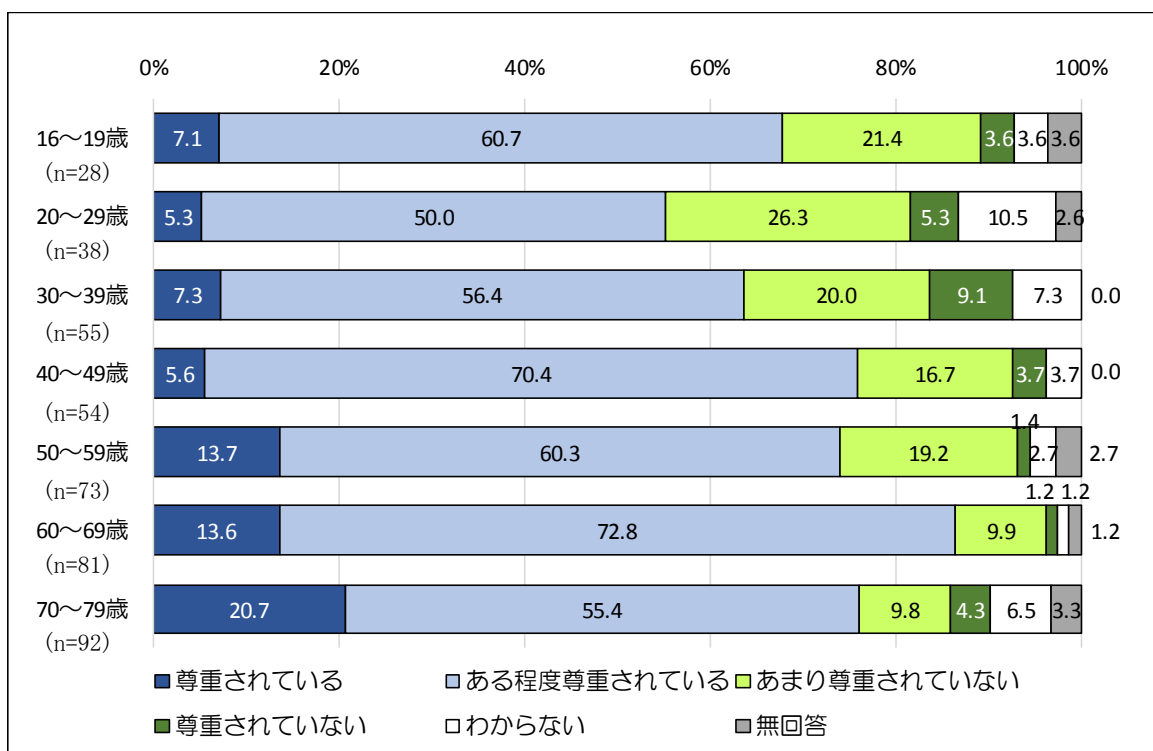
「ある程度尊重されている」が60.0%と最も高くなっています。



●参考 平成25年度調査

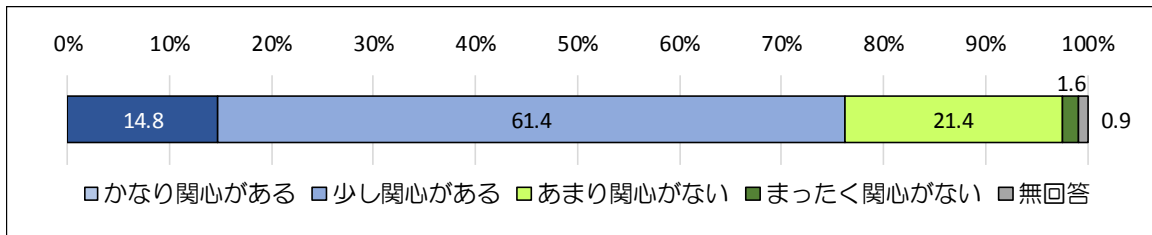


■年齢別 今の日本は人権が尊重されている社会だと思うか



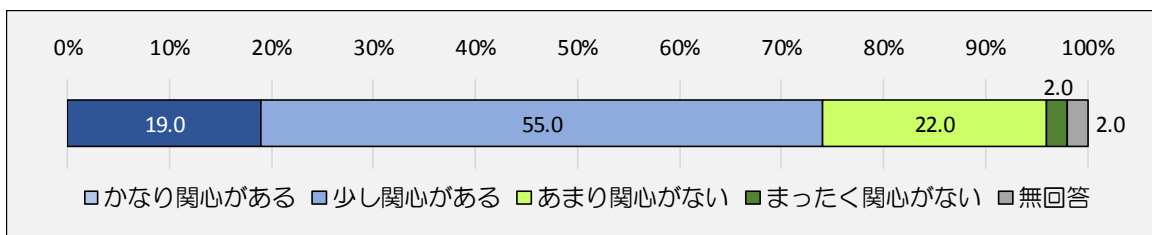
問2 あなたは、人権や差別問題にどの程度関心を持っていますか。

「少し関心がある」が61.4%と最も高く、次いで「あまり関心がない」が21.4%となっています。



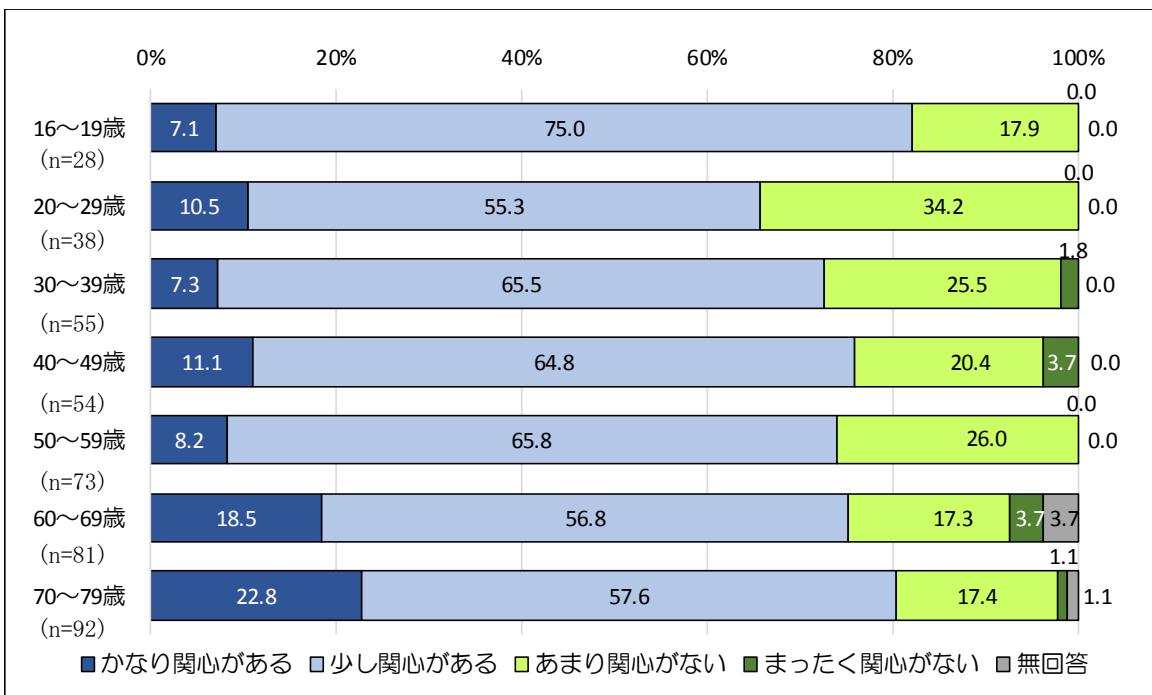
n=440

●参考 平成25年度調査



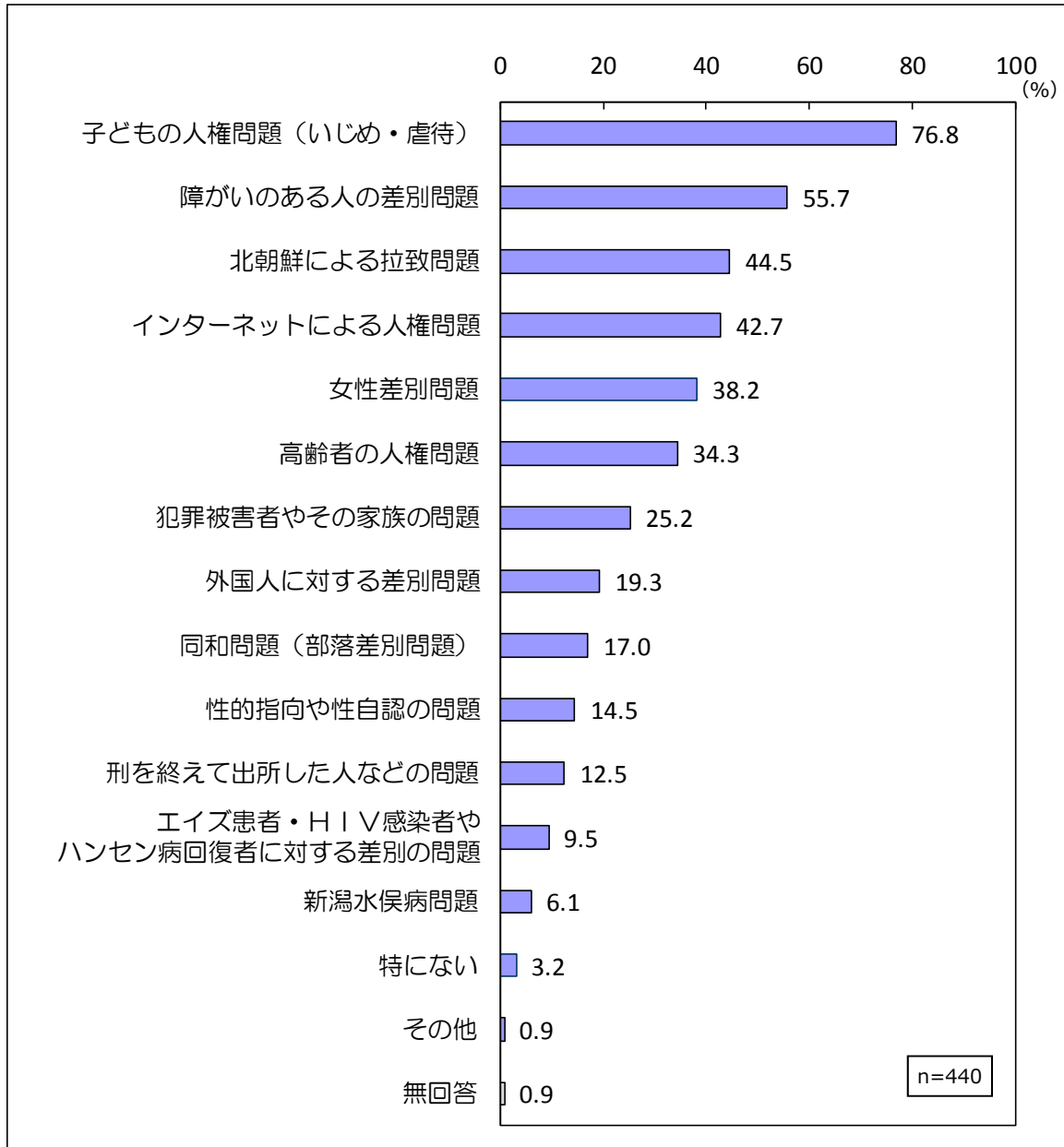
n=476

■年齢別 人権や差別問題への関心度

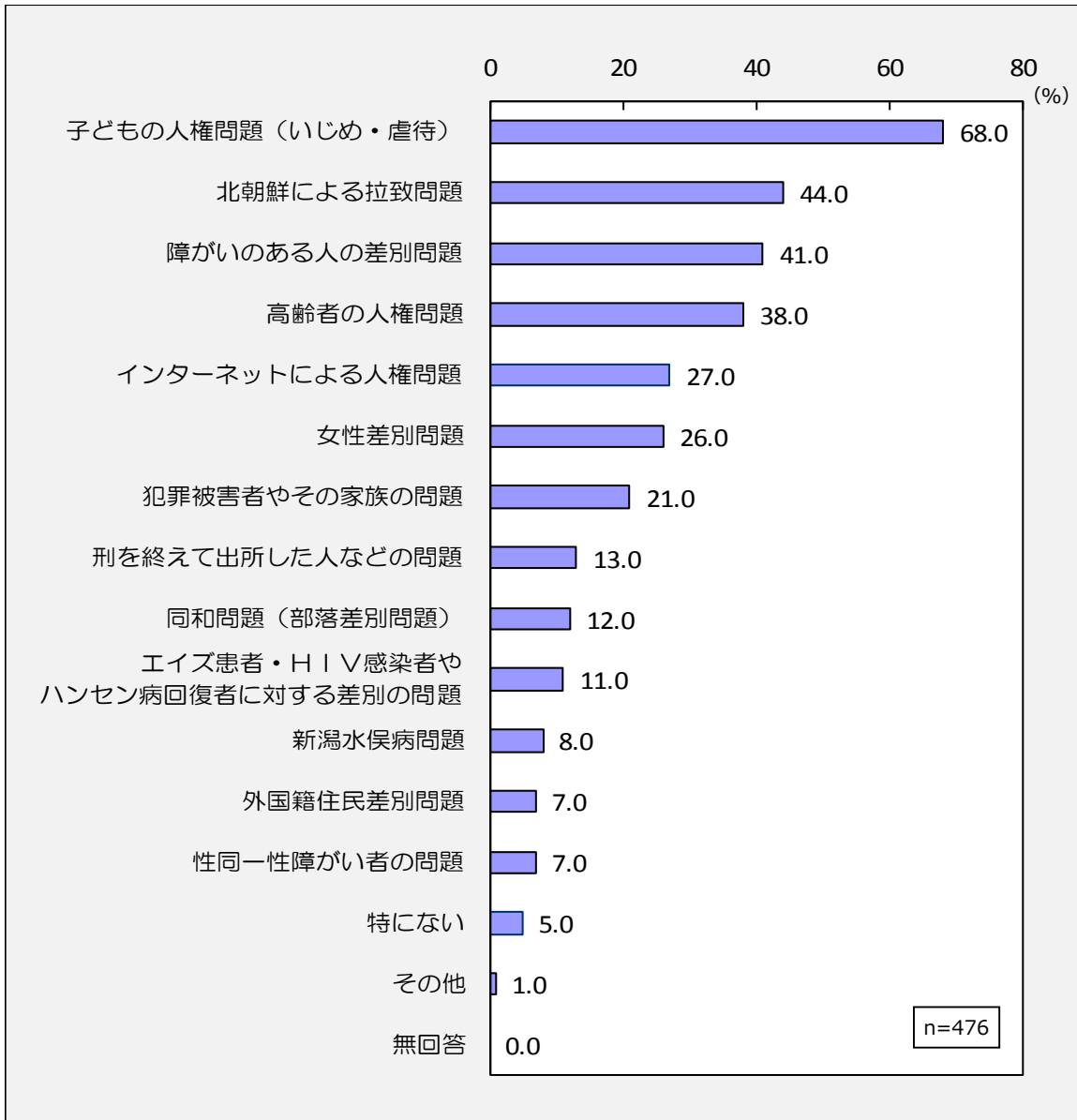


問3 基本的人権に関わる次の問題のうち、あなたが関心のあるものすべてを選んでください。

「子どもの人権問題（いじめ・虐待）」が76.8%と最も高く、次いで「障がいのある人の差別問題」が55.7%となっています。

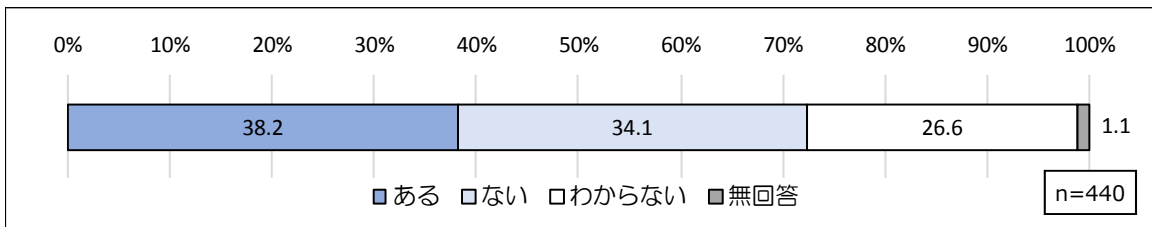


●参考 平成 25 年度調査

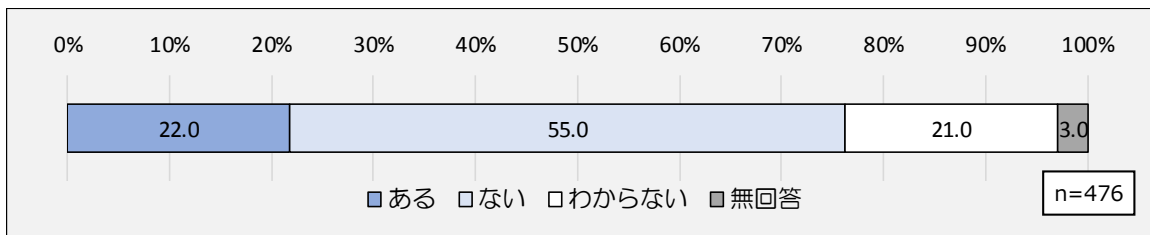


問4 あなたやあなたの周りで、人権の侵害を受けたことがあると感じたことがありますか。1つ選んでください。

「ある」が38.2%、「ない」が34.1%となっています。

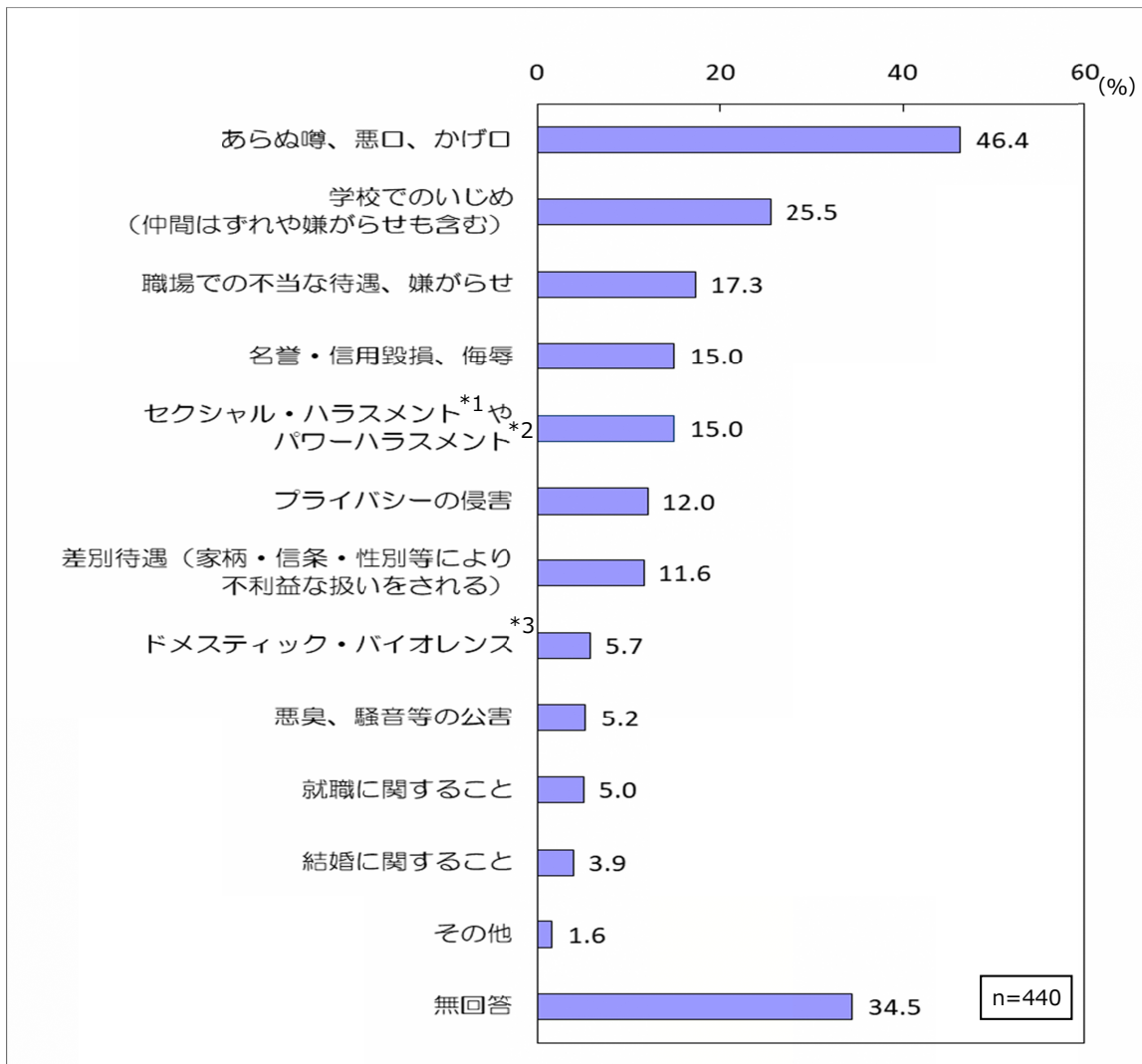


●参考 平成 25 年度調査



問5 あなたやあなたの周りで、人権侵害を受けたと感じた具体的な内容を次の中からすべて選んでください。

「あらぬ噂、悪口、かげ口」が 46.4%と最も高く、次いで「学校でのいじめ（仲間外れや嫌がらせも含む）」が 25.5%となっています。



*1 セクシャル・ハラスメント：性的嫌がらせ

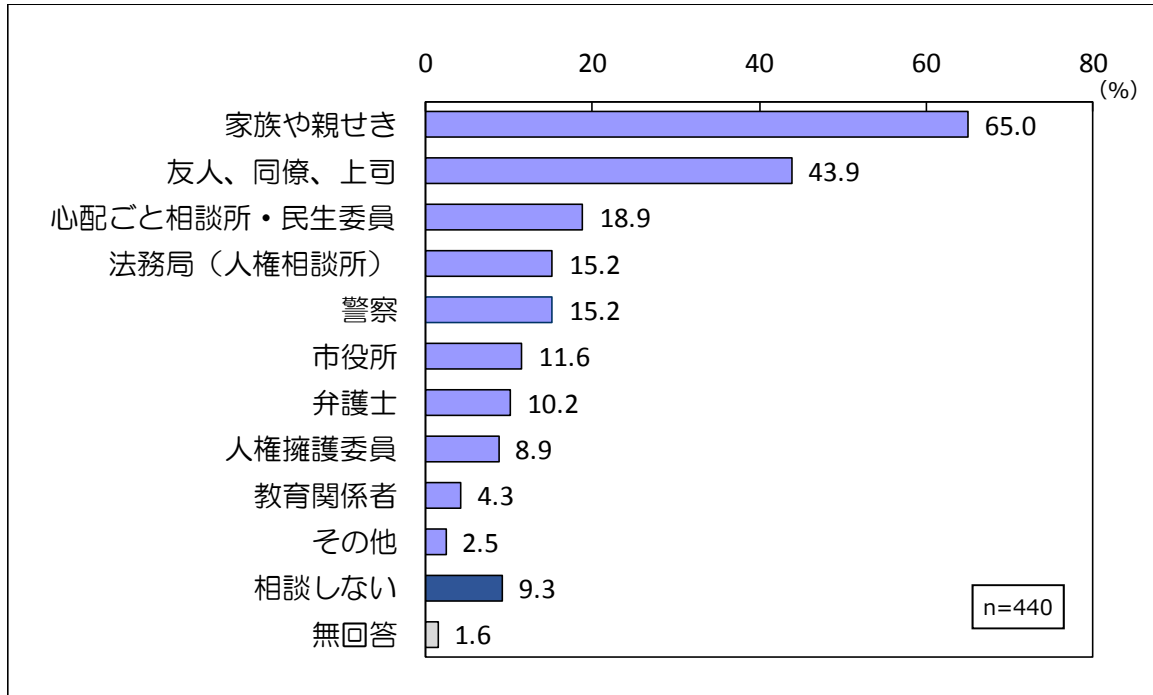
*2 パワーハラスメント：暴力的な言動

*3 ドメスティック・バイオレンス：配偶者やパートナーからの精神的・身体的・経済的な暴力

問6 もしあなたが人権侵害を受けたとしたら、どなた（どこ）に相談しますか（複数回答可）。

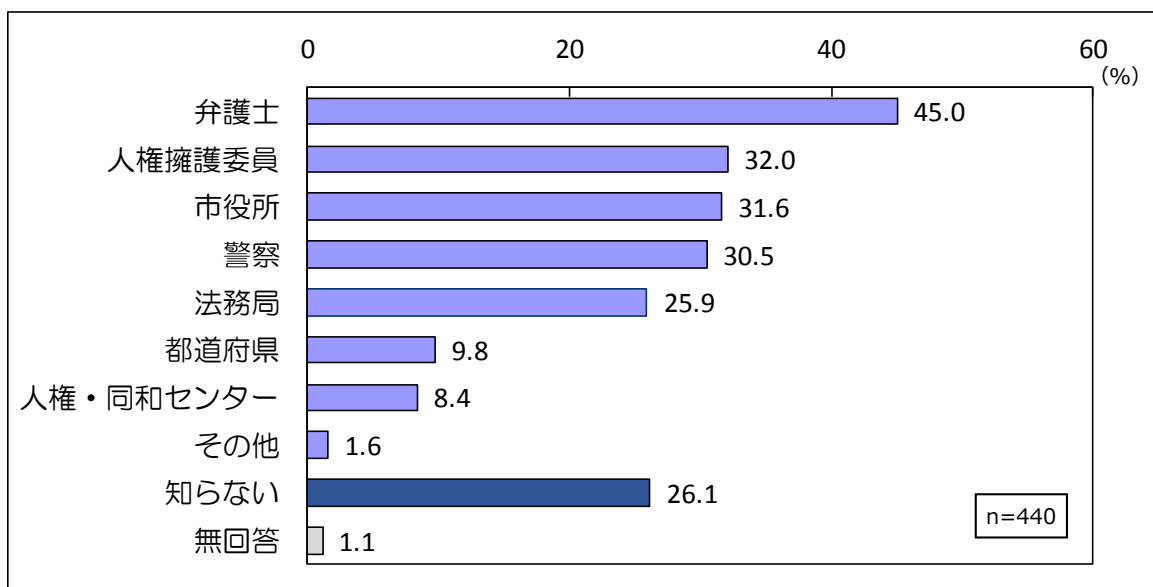
「家族や親せき」が65.0%と最も高く、次いで「友人、同僚、上司」が43.9%となっています。

一方で、「相談しない」が9.3%となっています。



問7 あなたは、人権擁護機関としてどのようなものを知っていますか。次の中からすべて選んでください。

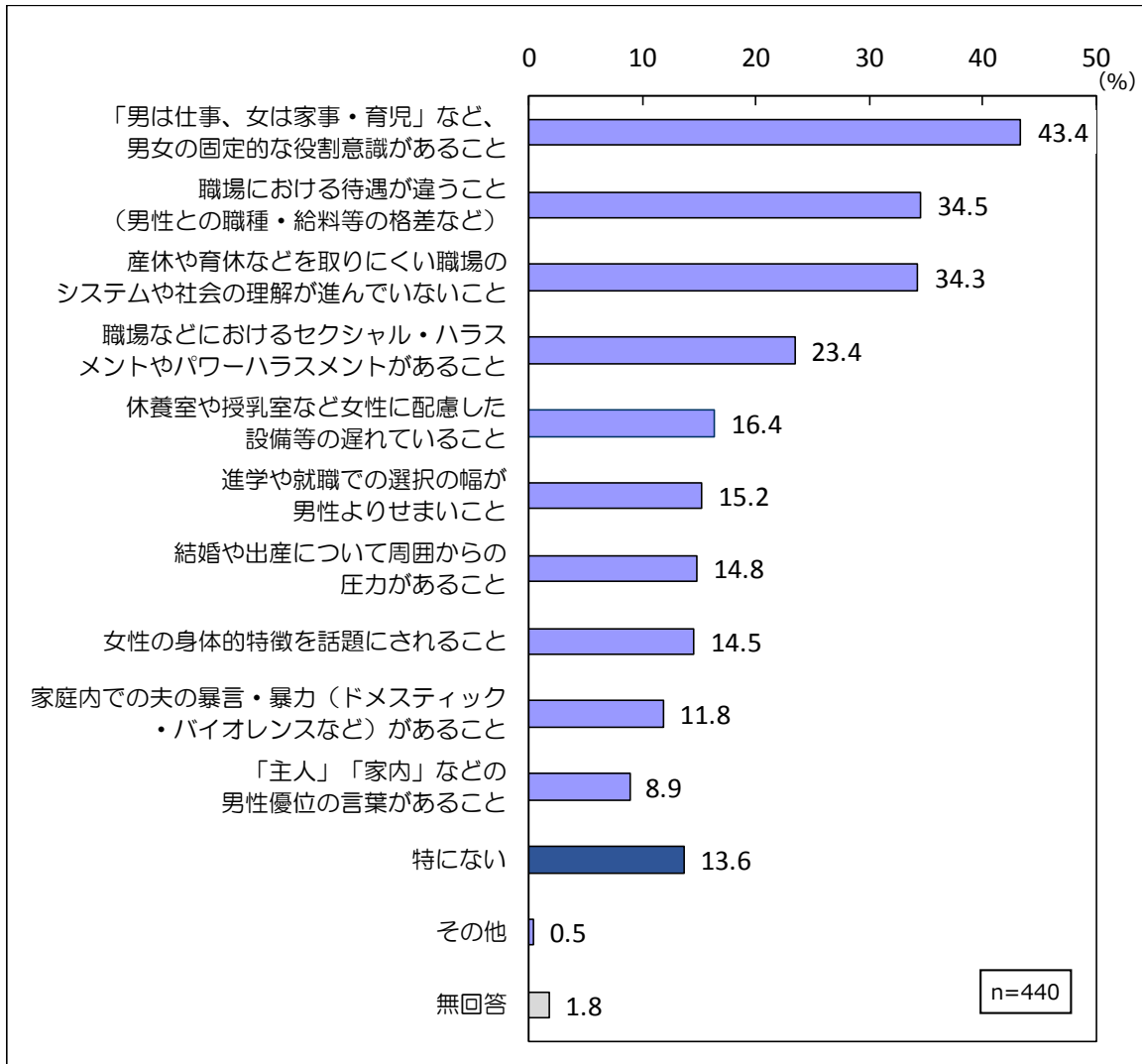
「弁護士」が45.0%と最も高く、次いで「人権擁護委員」が32.0%となっています。一方で「知らない」が26.1%となっています。



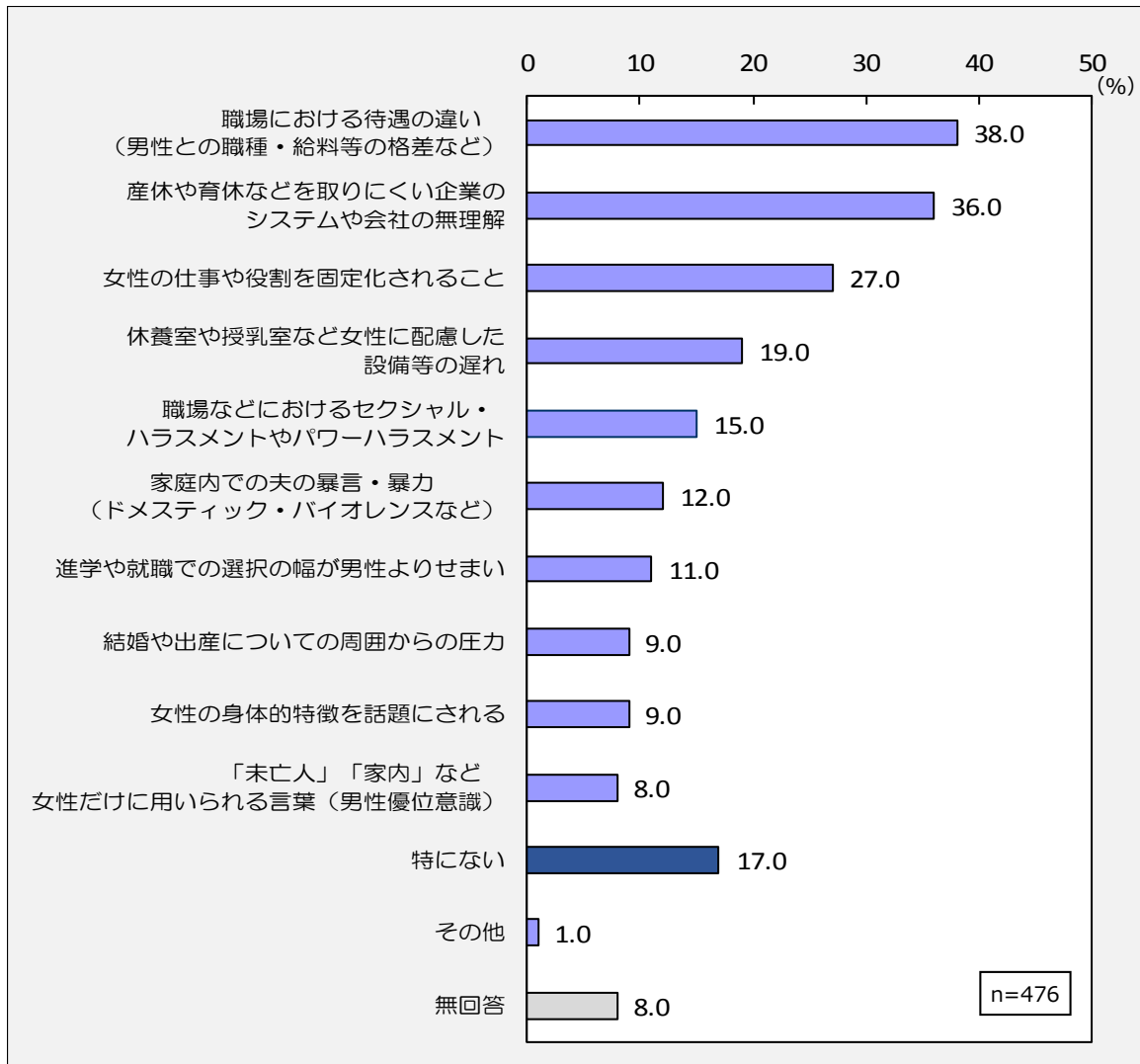
2. 女性の人権について

問8 女性の人権が尊重されていないと思うことを、次の中から3つ以内選んでください。

「男は仕事、女は家事・育児」など、男女の固定的な役割意識があること」が43.4%と最も高く、次いで「職場における待遇が違うこと（男性との職種・給料等の格差など）」が34.5%、「産休や育休などを取りにくい職場のシステムや社会の理解が進んでいないこと」が34.3%となっています。

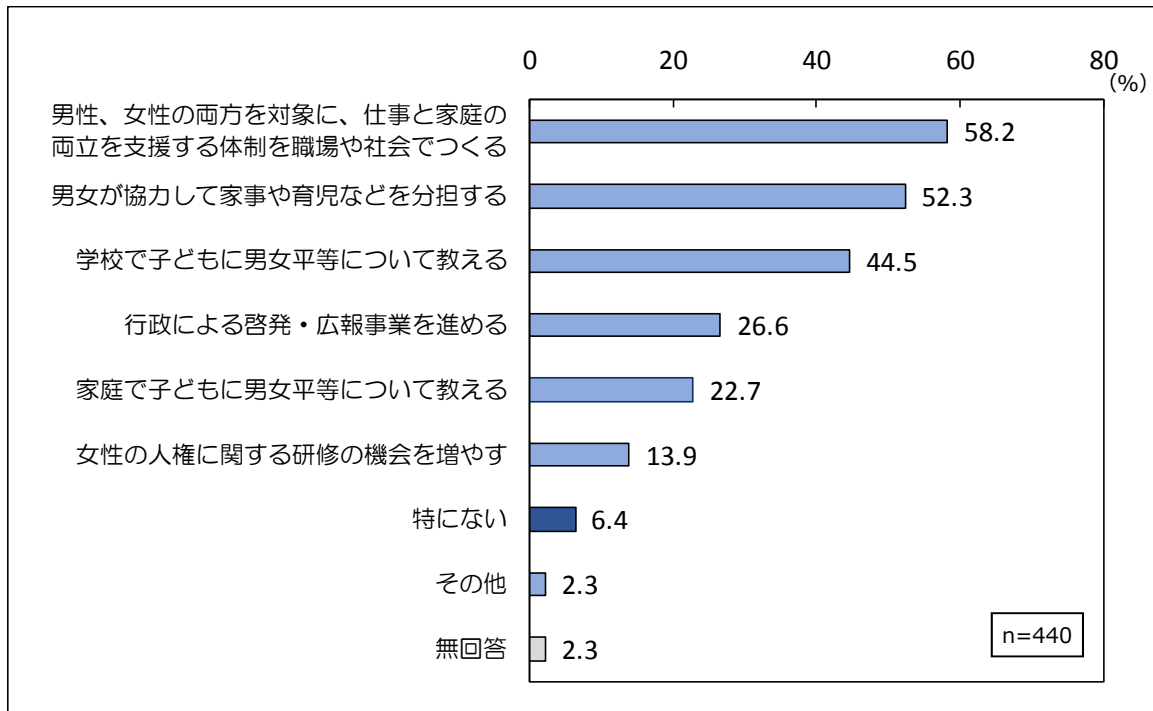


●参考 平成 25 年度調査



問9 女性の人権を守るために必要と思われることを、次の中から3つ以内選んでください。

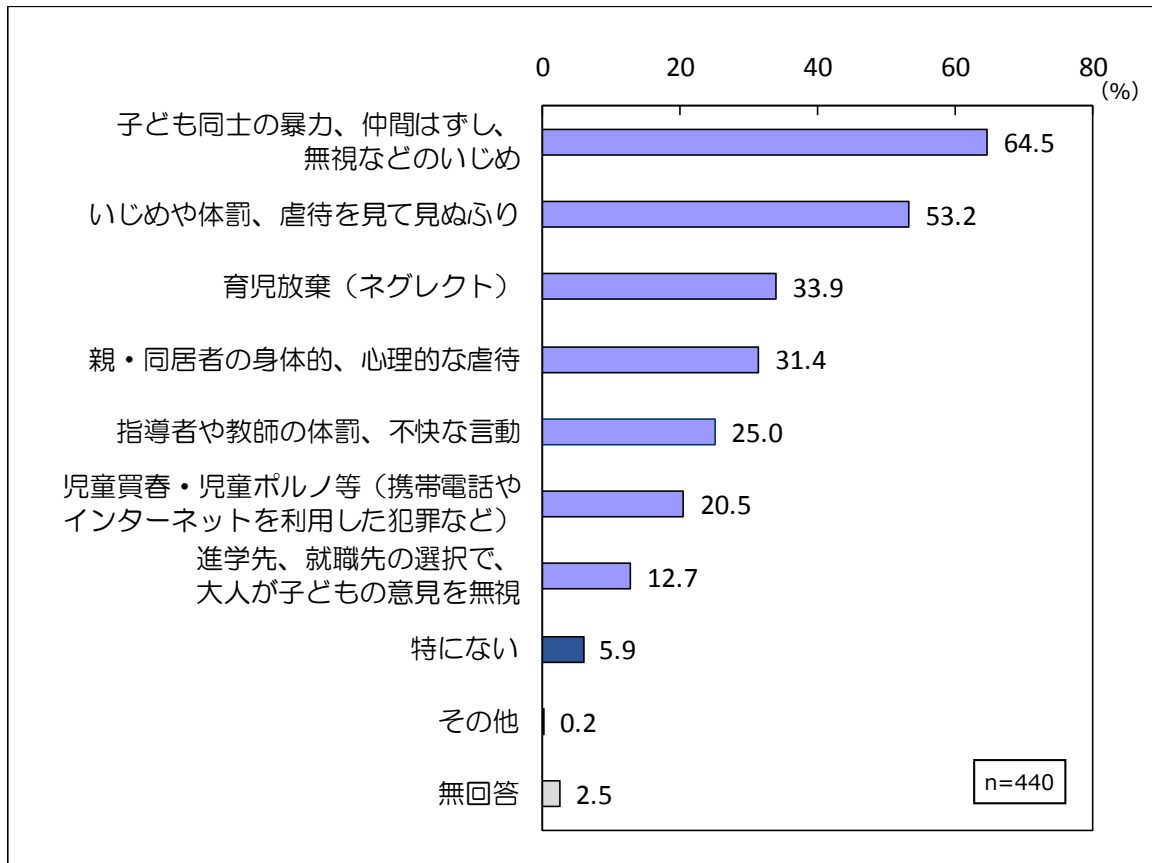
「男性、女性の両方を対象に、仕事と家庭の両立を支援する体制を職場や社会でつくる」が58.2%と最も高く、次いで「男女が協力して家事や育児などを分担する」が52.3%となっています。



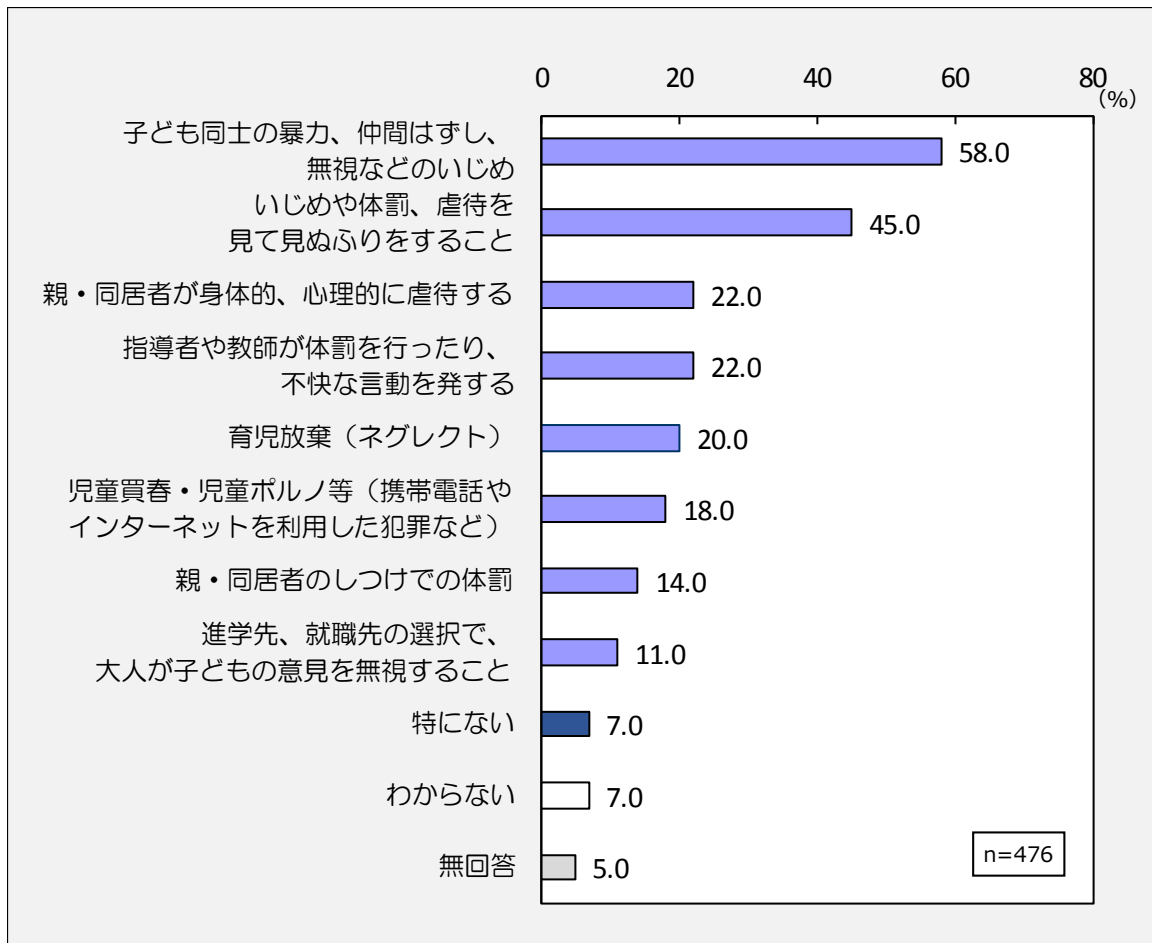
3. 子どもの人権について

問 10 子どもの人権が守られていないと思うことを、次の中から3つ以内選んでください。

「子ども同士の暴力、仲間はずし、無視などのいじめ」が64.5%と最も高く、次いで「いじめや体罰、虐待を見て見ぬふり」が53.2%となっています。

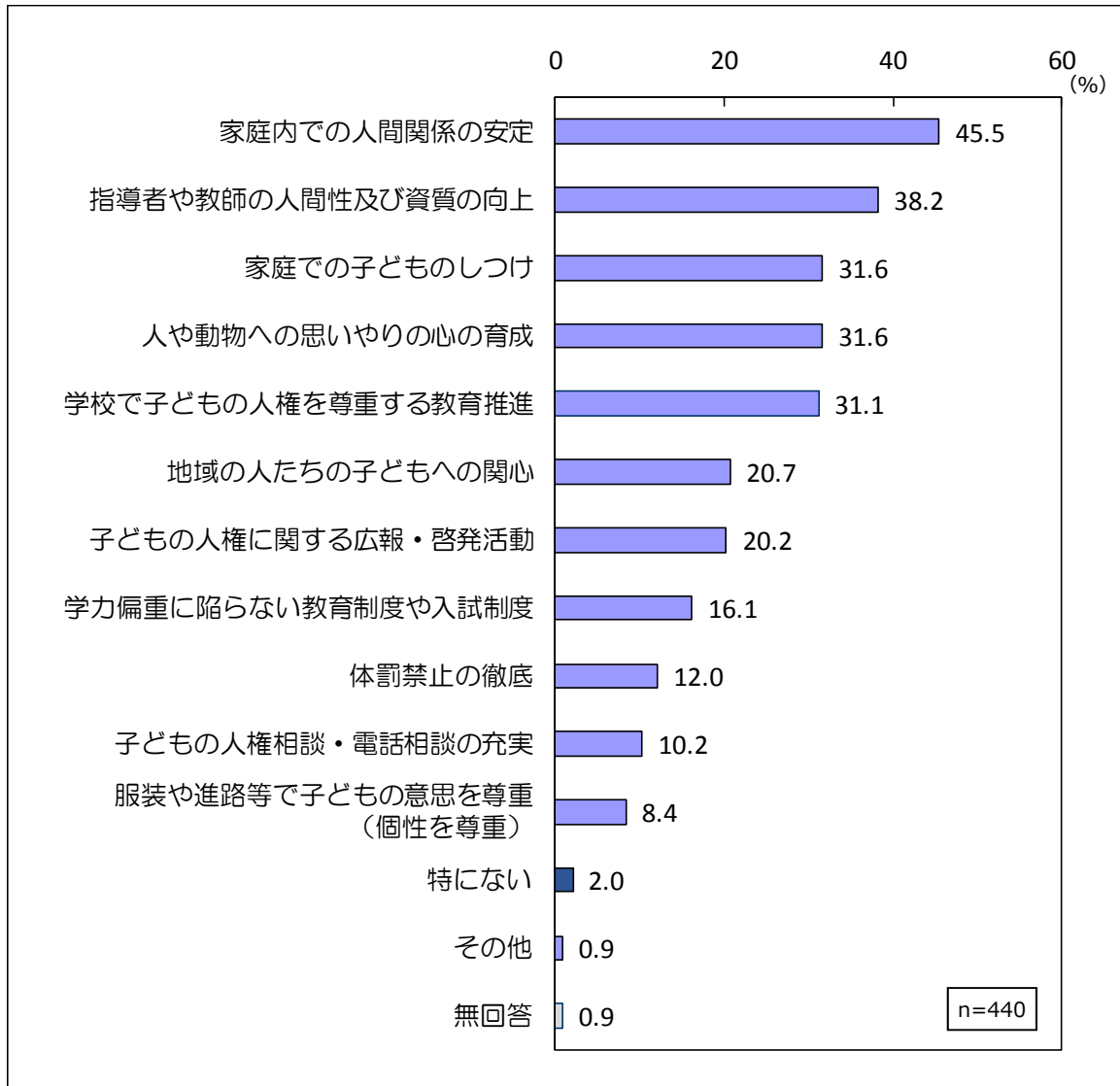


●参考 平成 25 年度調査



問 11 子どもの人権を守るために必要と思われることを、次の中から3つ以内選んでください。

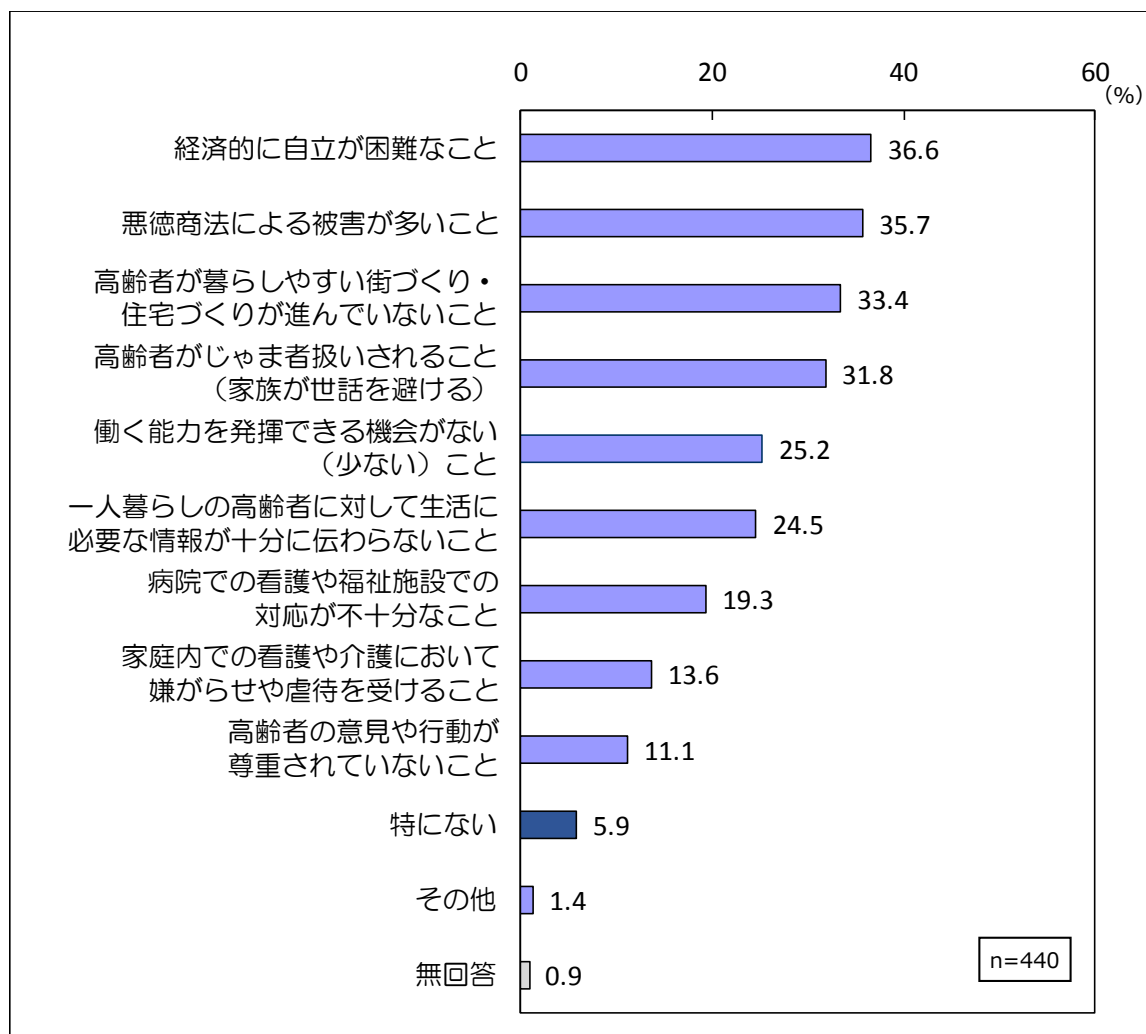
「家庭内での人間関係の安定」が45.5%と最も高く、次いで「指導者や教師の人間性及び資質の向上」が38.2%となっています。



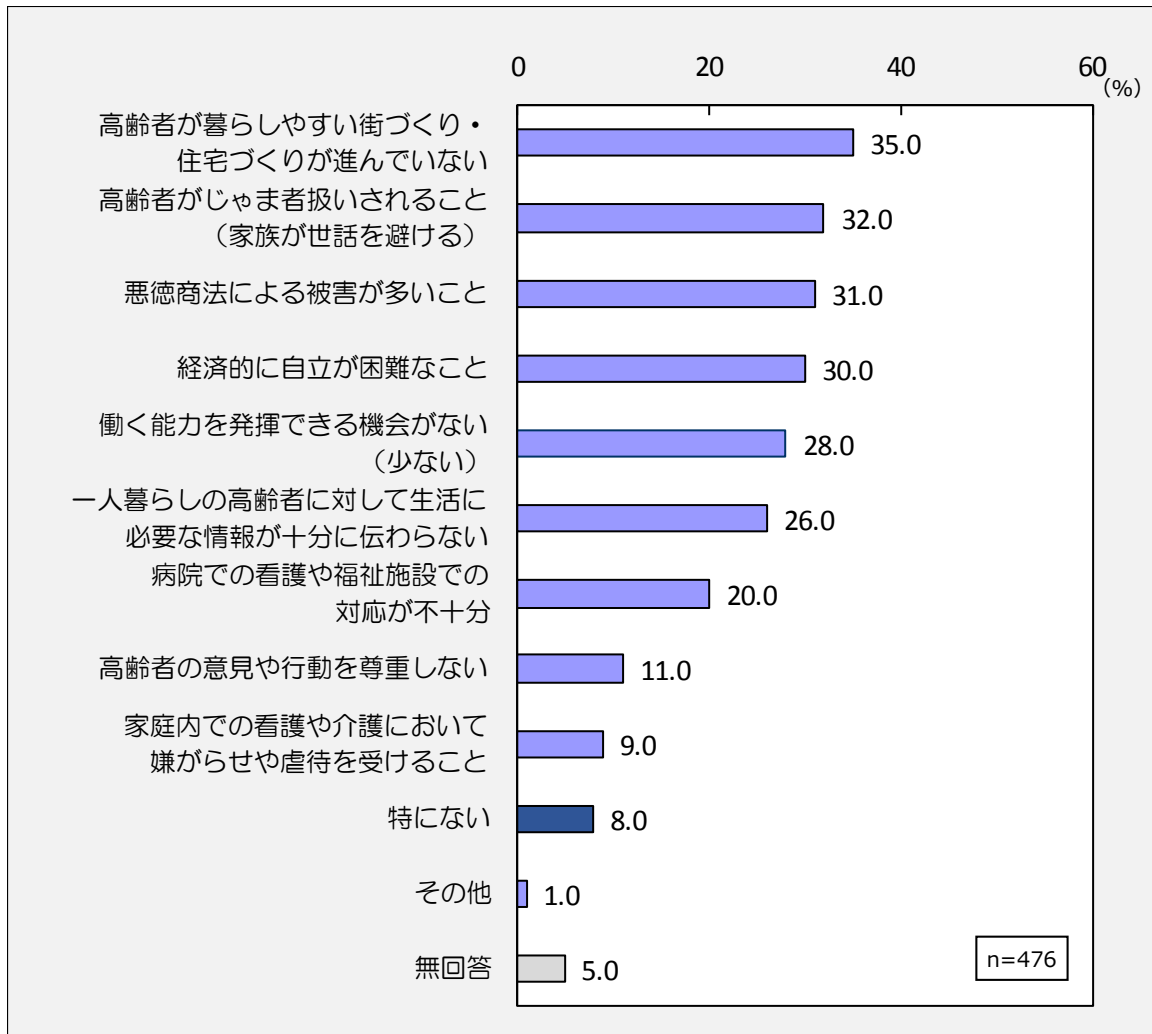
4. 高齢者の人権について

問 12 高齢者の人権が尊重されていないと思うことを、次の中から3つ以内選んでください。

「経済的に自立が困難なこと」が36.6%と最も高く、次いで「悪徳商法による被害が多いこと」が35.7%となっています。

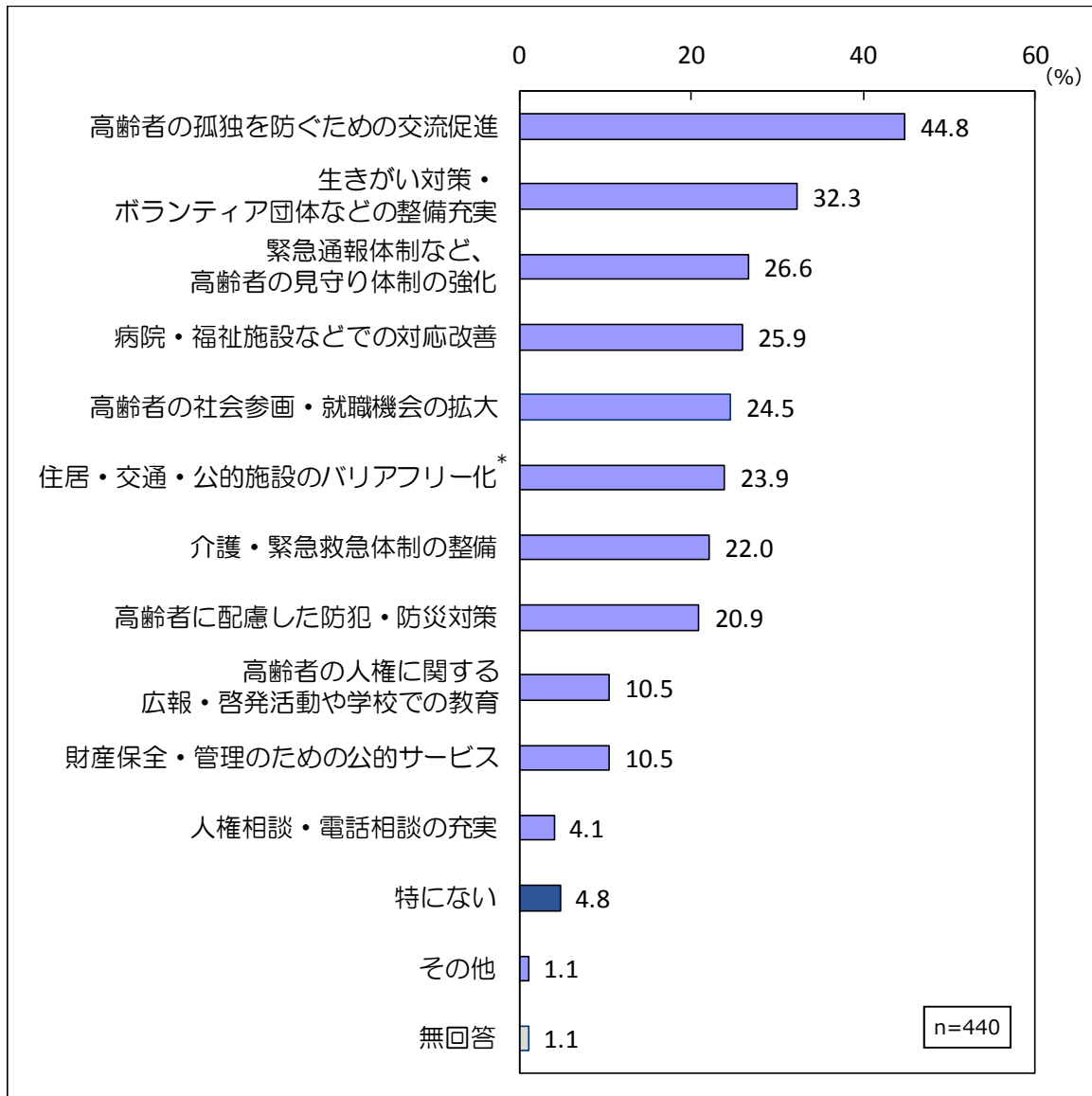


●参考 平成 25 年度調査



問 13 高齢者の人権を守るために必要と思われることを、次の中から3つ以内選んでください。

「高齢者の孤独を防ぐための交流促進」が44.8%と最も高く、次いで「生きがい対策・ボランティア団体などの整備充実」が32.3%となっています。

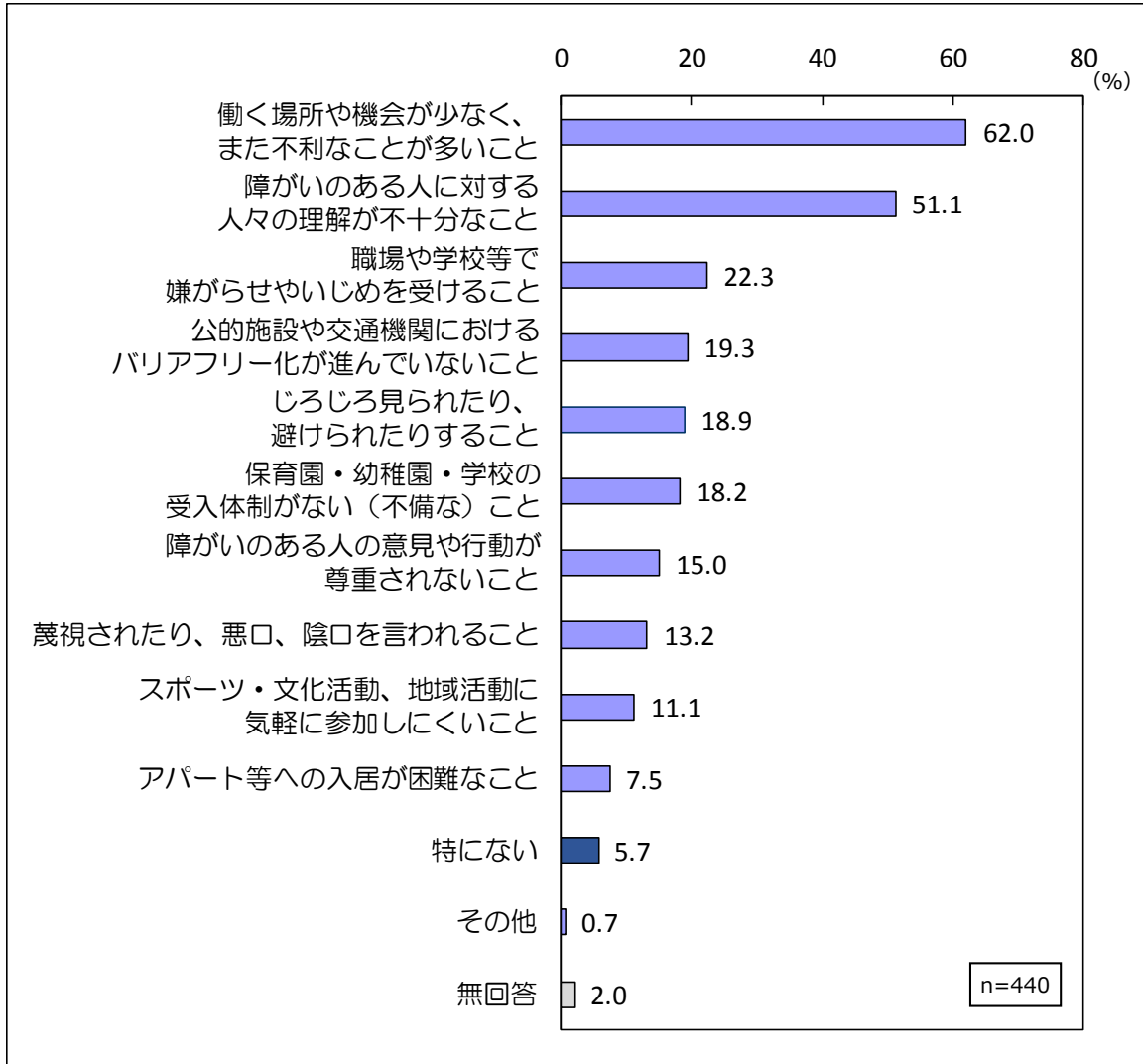


*バリアフリー化：段差などの障壁をなくすこと

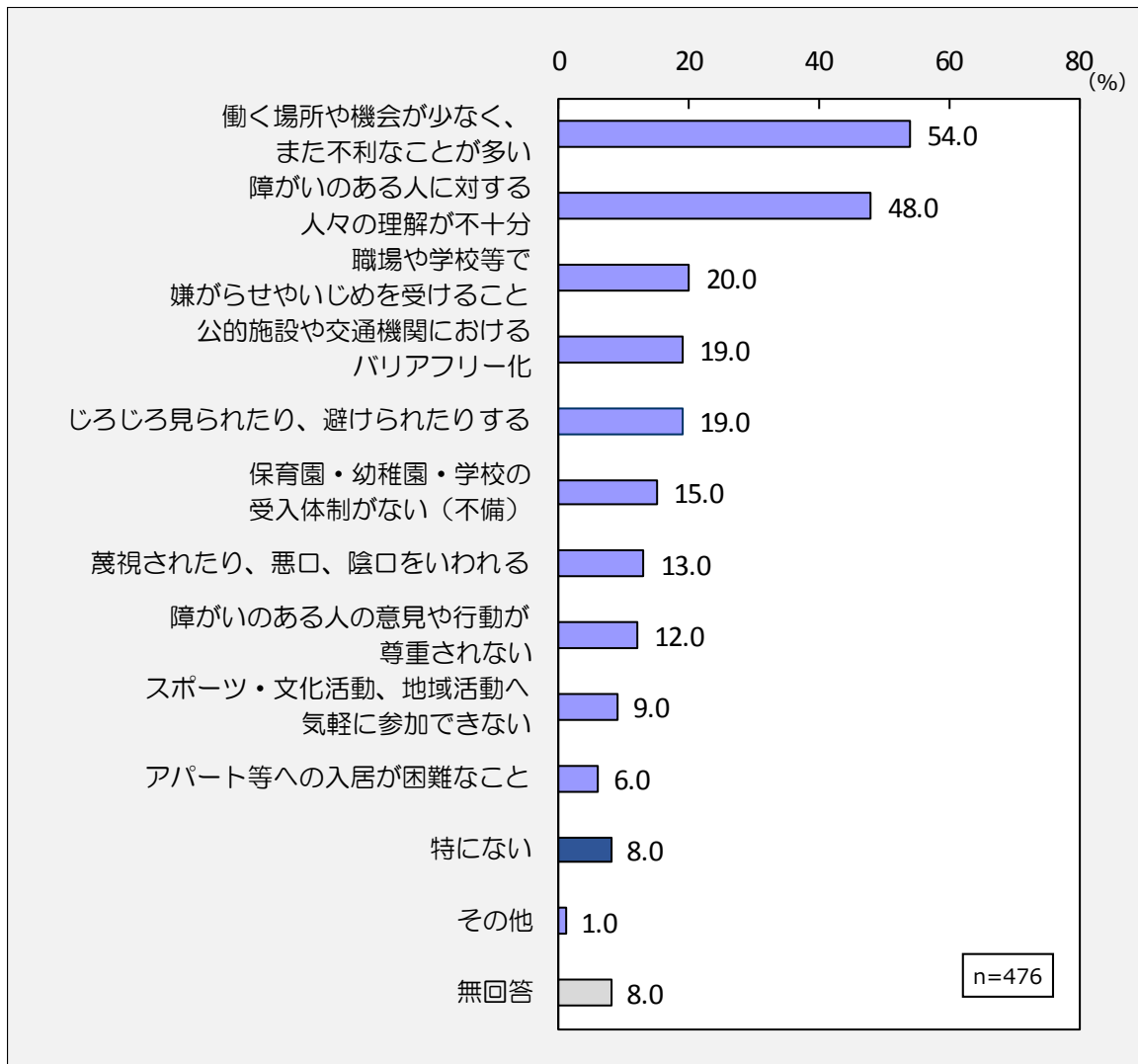
5. 障がいのある人の人権について

問 14 障がいのある人の人権が尊重されていないと思うことを、次の中から3つ以内選んでください。

「働く場所や機会が少なく、また不利なことが多いこと」が62.0%と最も高く、次いで「障がいのある人に対する人々の理解が不十分なこと」が51.1%となっています。

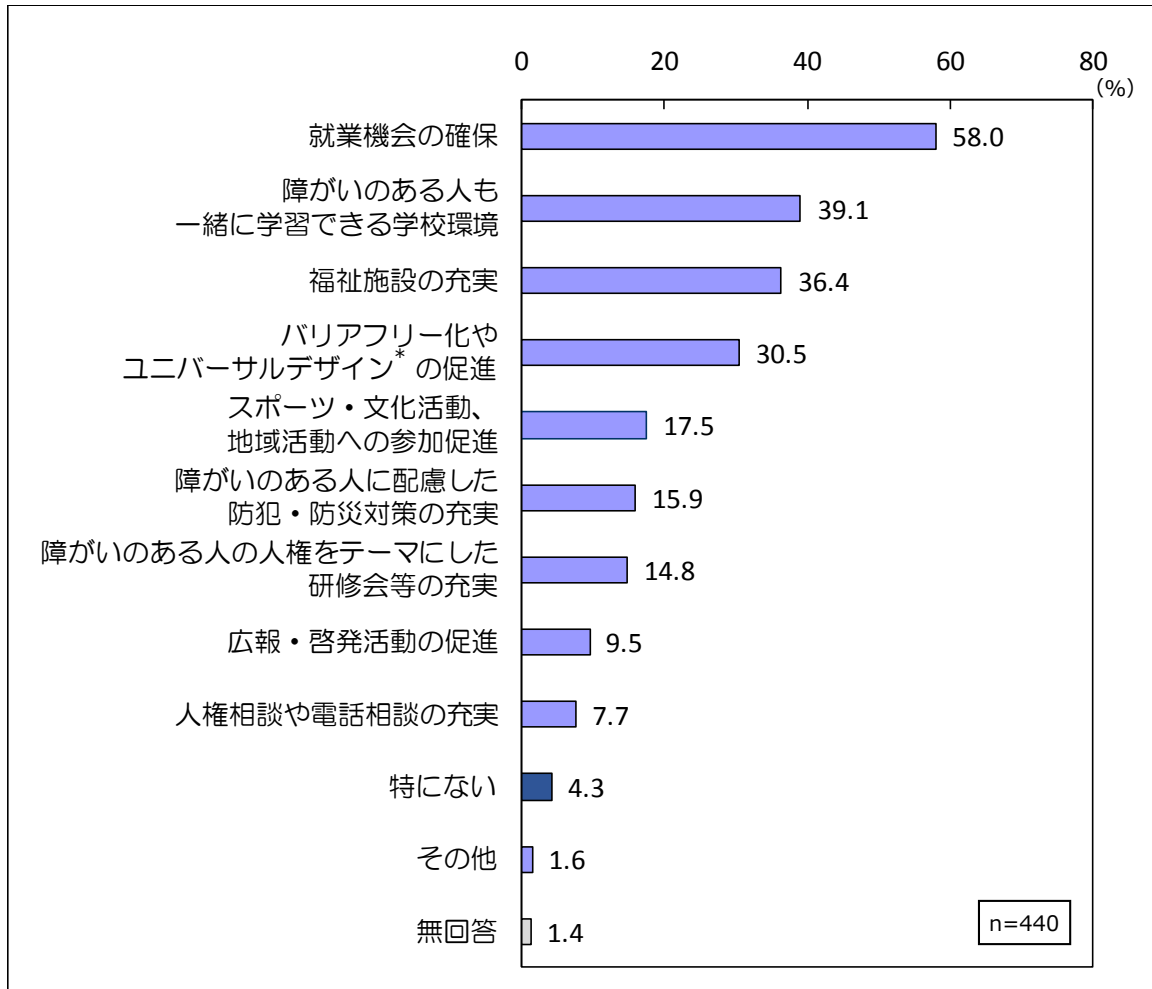


●参考 平成 25 年度調査



問 15 障がいのある人の人権を守るために必要と思われることを、次の中から3つ以内を選んでください。

「就業機会の確保」が58.0%と最も高く、次いで「障がいのある人も一緒に学習できる学校環境」が39.1%となっています。

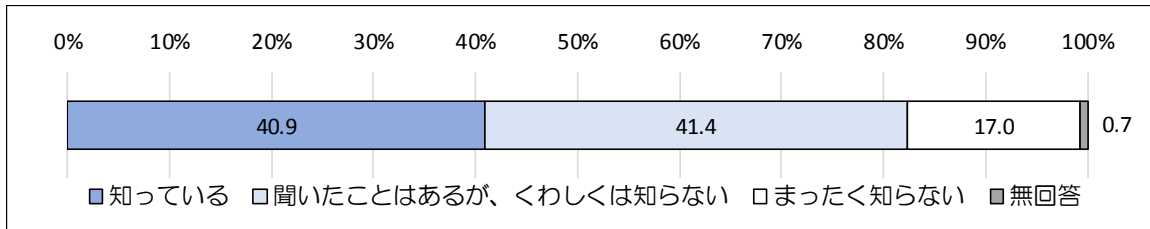


* ユニバーサルデザイン：障がいの有無にかかわらず、はじめからすべての人々が気持ちよく利用しやすいように設計、デザインすること

6. 同和問題（部落差別問題）について

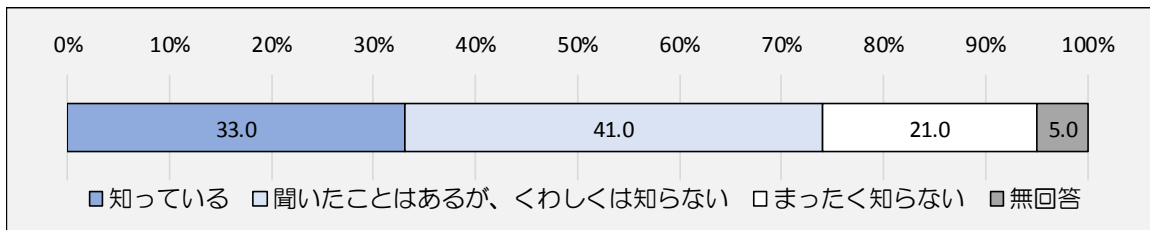
問 16 日本の社会に同和問題（部落差別問題）などといわれる問題があることを知っていますか。1つ選んでください。

「知っている」が 40.9%、「聞いたことはあるが、くわしくは知らない」が 41.4%となっています。



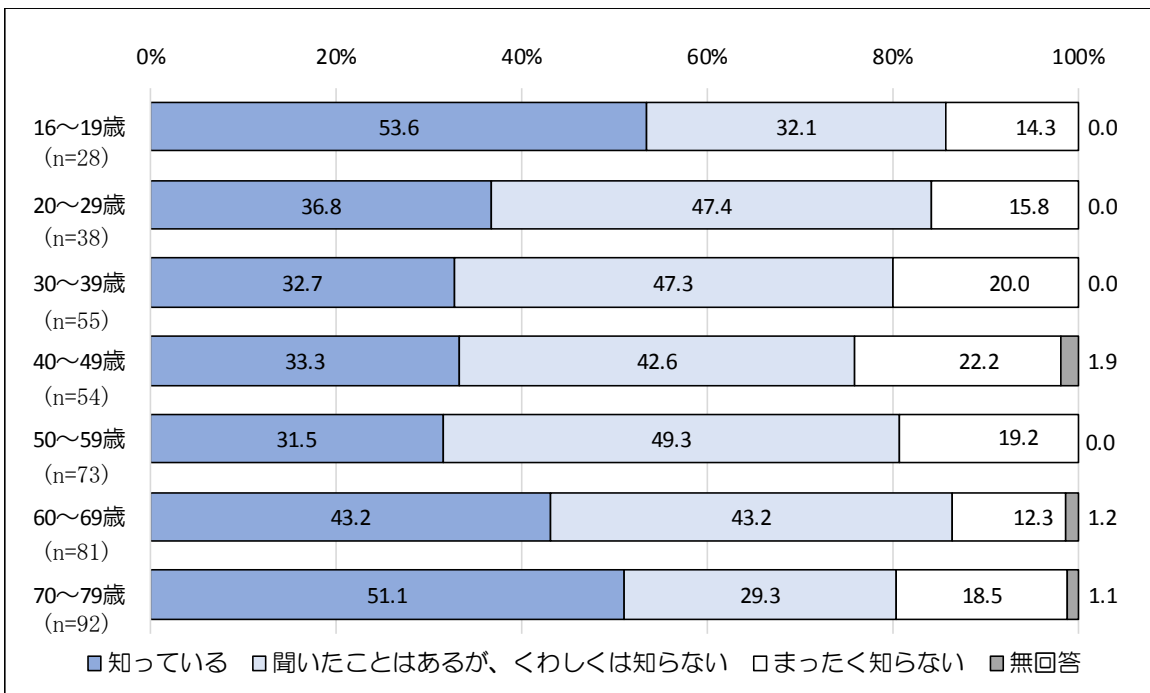
n=440

●参考 平成 25 年度調査



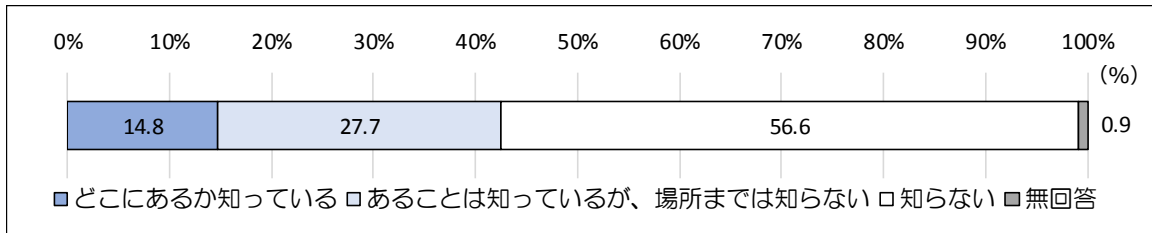
n=476

■年齢別 同和問題の認知度



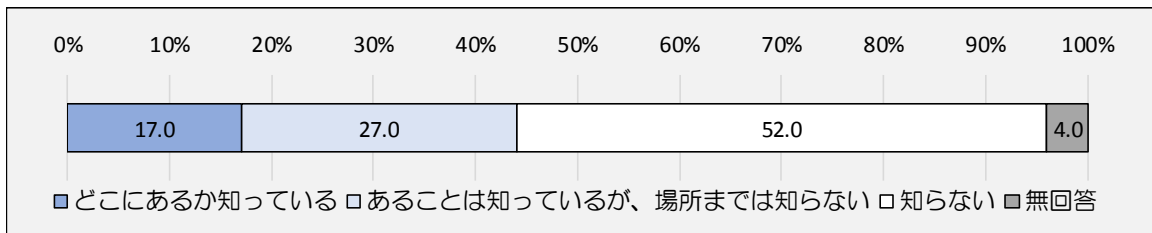
問 17 佐渡市に被差別部落があることを知っていますか。1つ選んでください。

「どこにあるか知っている」が14.8%となっています。



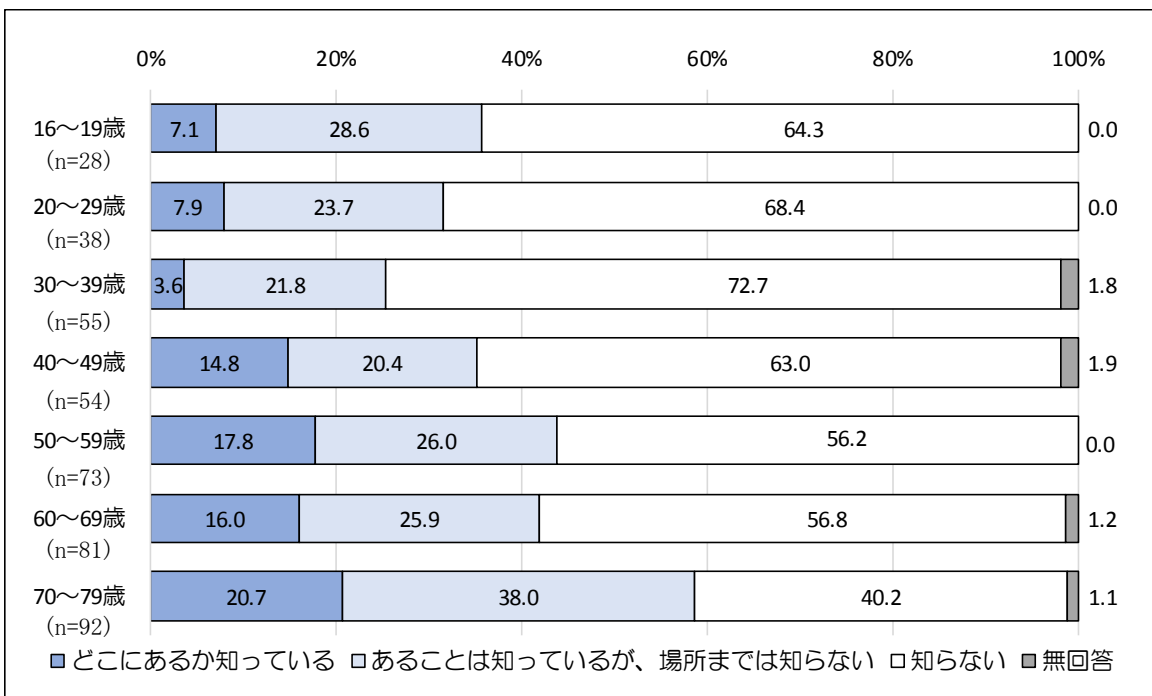
n=440

●参考 平成 25 年度調査



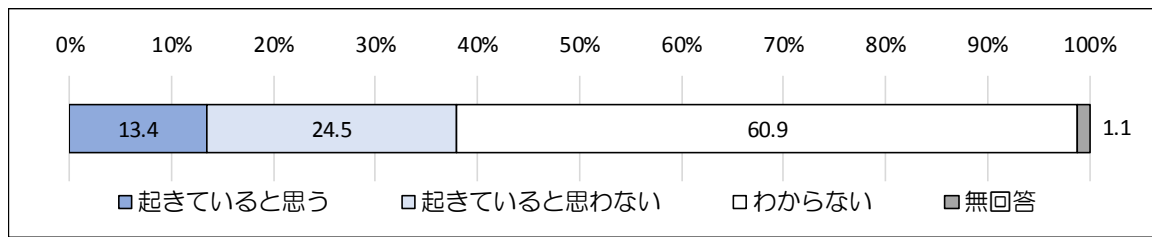
n=476

■年齢別 佐渡市における被差別部落の認知度



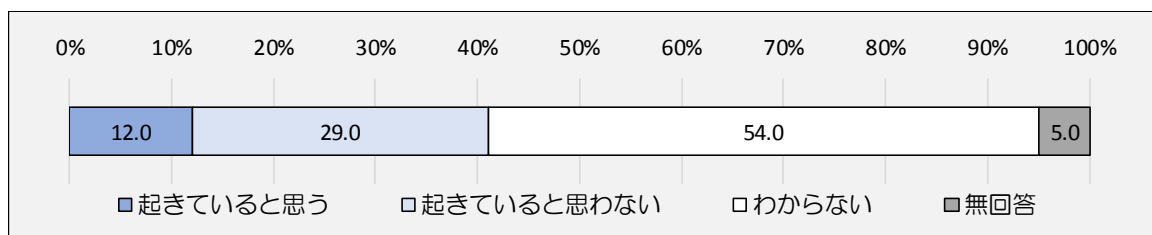
問 18 佐渡市に今でも部落差別(被差別部落に対する差別)が起きていると思いますか。1つ選んでください。

「起きていると思う」が13.4%、「起きていると思わない」が24.5%となっています。



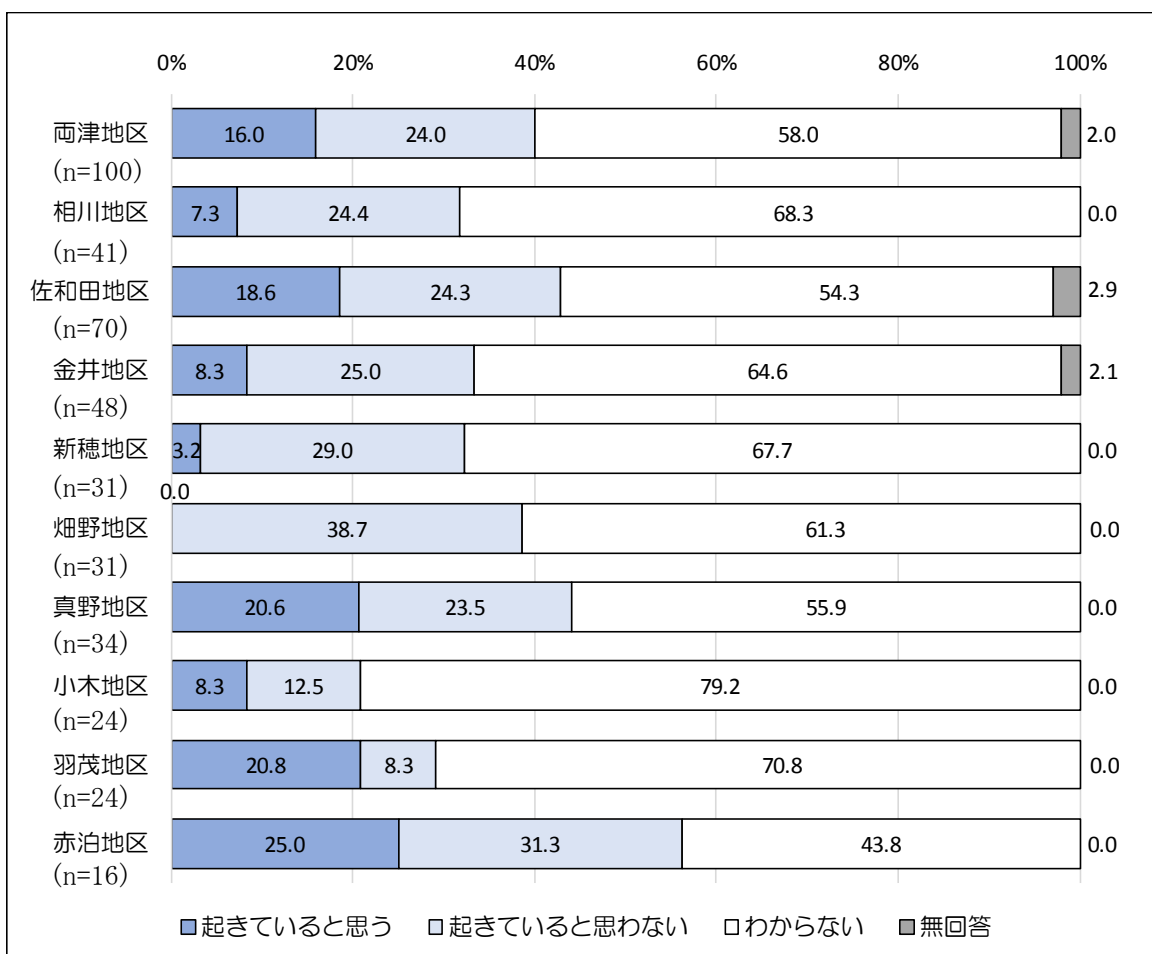
n=440

●参考 平成 25 年度調査



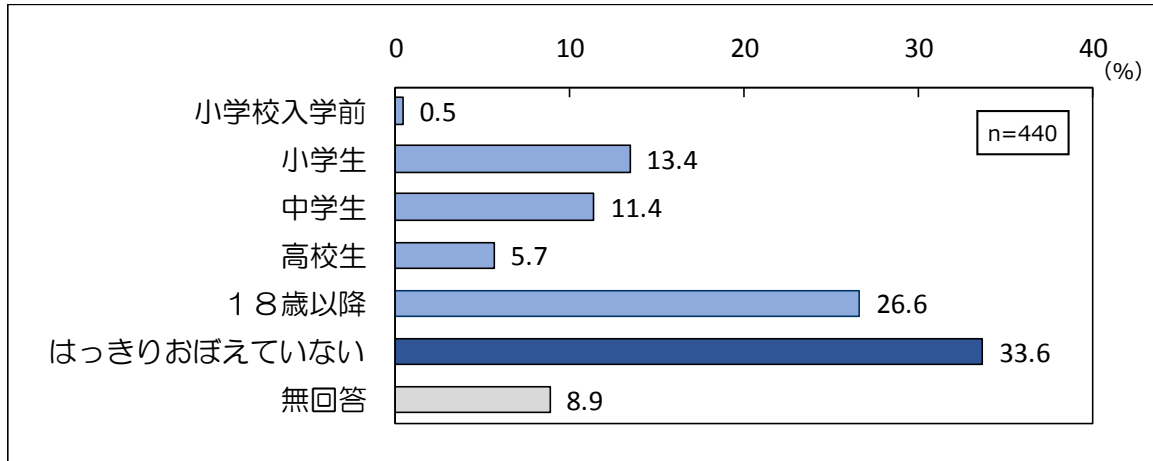
n=476

■地区別 現在の佐渡市における部落差別(被差別部落に対する差別)の認識



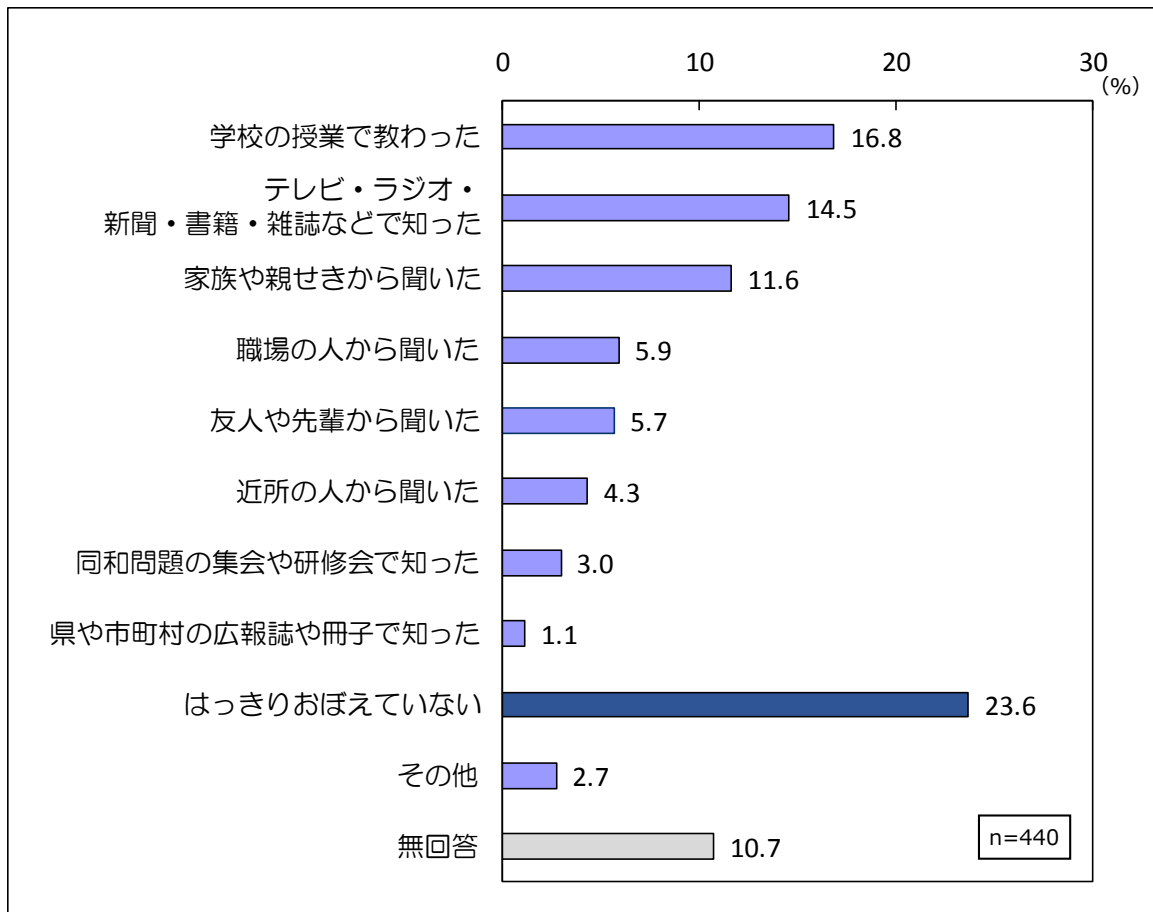
問 19 同和問題（部落差別問題）をはじめて知った(聞いた)のはいつ頃ですか。1つ選んでください。

「はっきりおぼえていな」(33.6%)を除くと、「18歳以降」が26.6%と最も高くなっています。



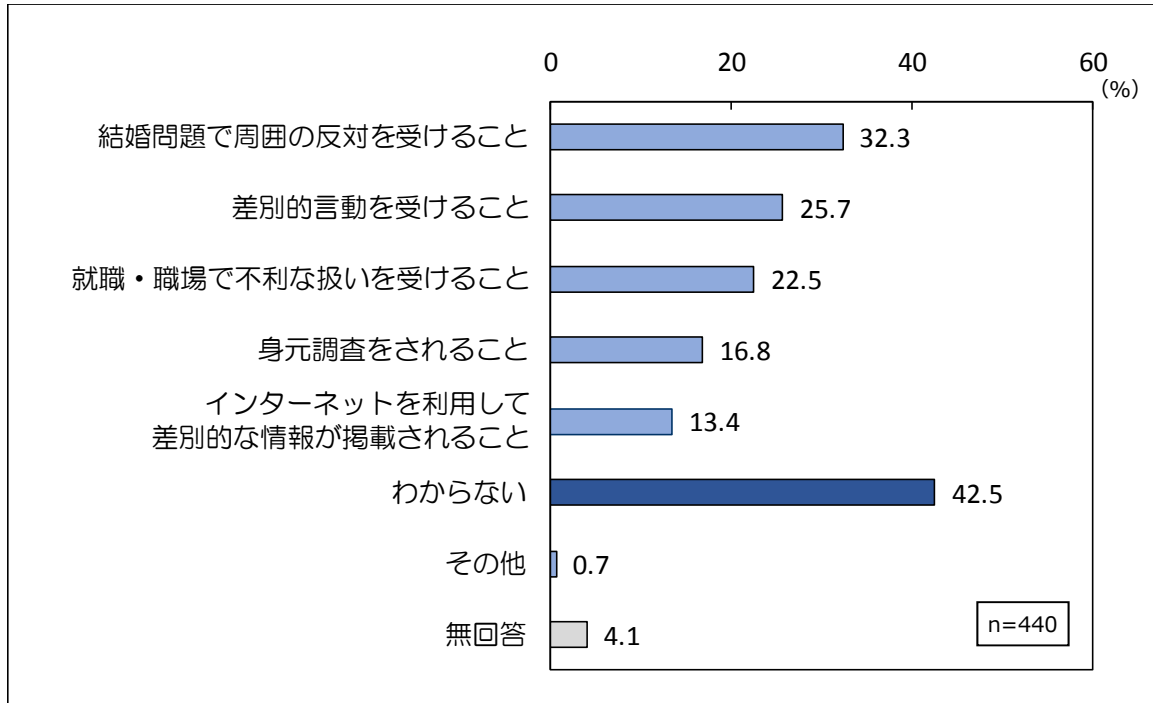
問 20 同和問題（部落差別問題）をはじめて知った(聞いた)きっかけはどのようなことでしたか。1つ選んでください。

「はっきりおぼえていない」(23.6%)を除くと、「学校の授業で教わった」が16.8%と最も高くなっています。



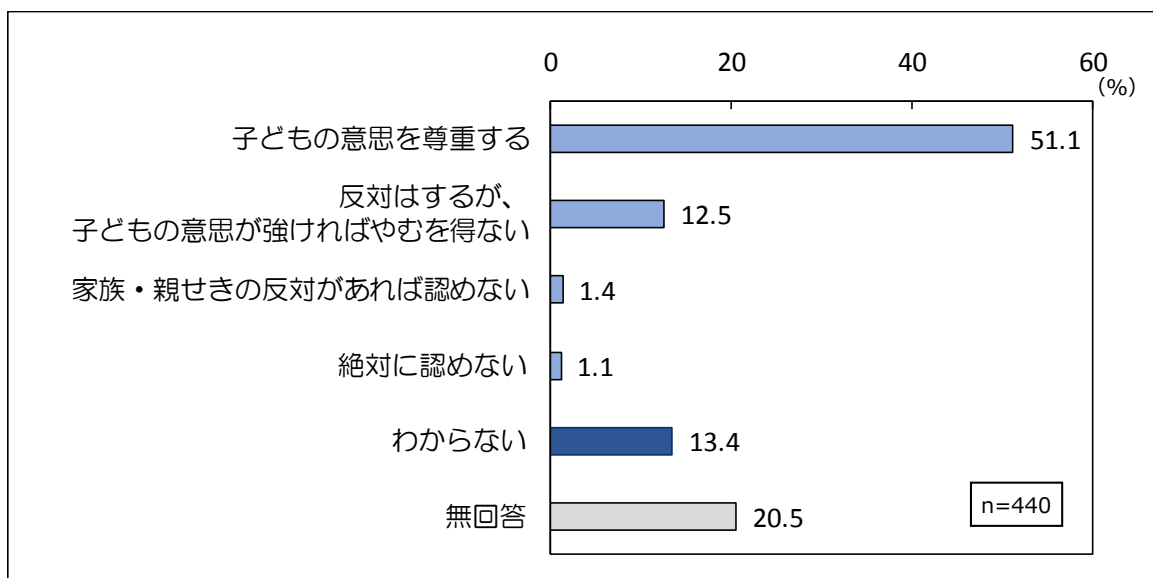
問 21 同和問題（部落差別問題）に関し、現在、どのような人権問題が起きていると思いますか。次の中からすべてを選んでください。

「わからない」（42.5%）を除くと「結婚問題で周囲の反対を受けること」が 32.3%と最も高くなっています。



問 22 あなたのお子さんの結婚しようとする相手が被差別部落出身者であった場合、その結婚についてどのように思いますか（既婚の方のみ回答してください）。

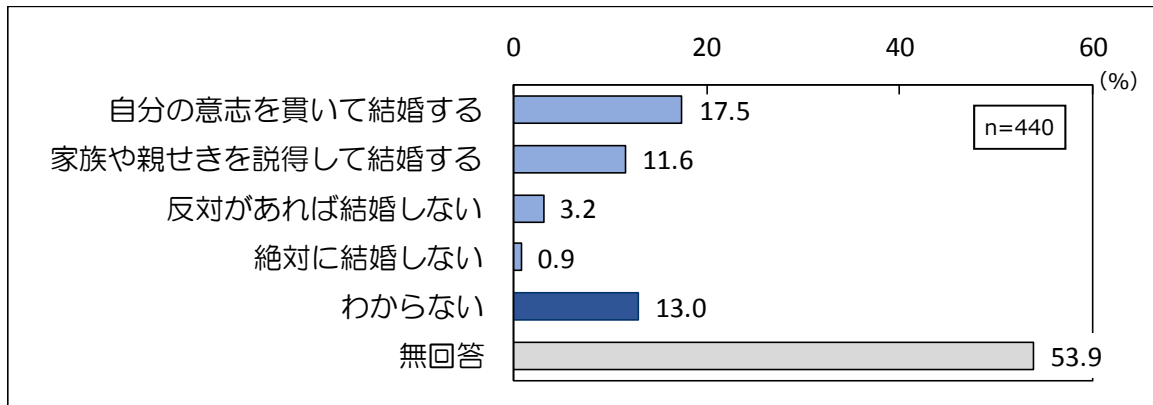
「子どもの意思を尊重する」が 51.1%となっています。



※回答者全体のグラフ表示となっています。

問 23 あなたが被差別部落出身者と結婚しようとしたとき、家族や親せきから強い反対を受けた場合、どのように思いますか（未婚の方のみ回答してください）。

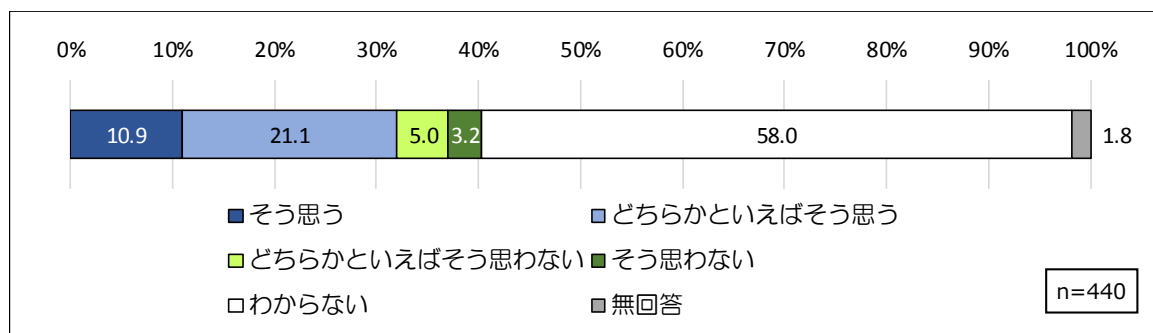
「自分の意思を貫いて結婚する」が 17.5%と最も高く、次いで「家族や親せきを説得して結婚する」が 11.6%となっています。



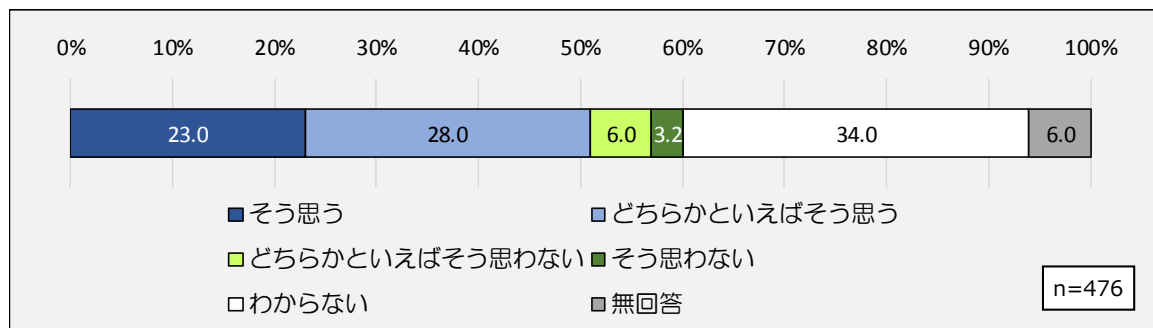
※ 回答者全体のグラフ表示となっています。

問 24 佐渡市の同和問題（部落差別問題）はなくなっていると思いますか。1つ選んでください。

「そう思う」と「どちらかといえばそう思う」を合わせると 32.0%、「どちらかといえばそう思わない」と「そう思わない」を合わせると 8.2%となっています。

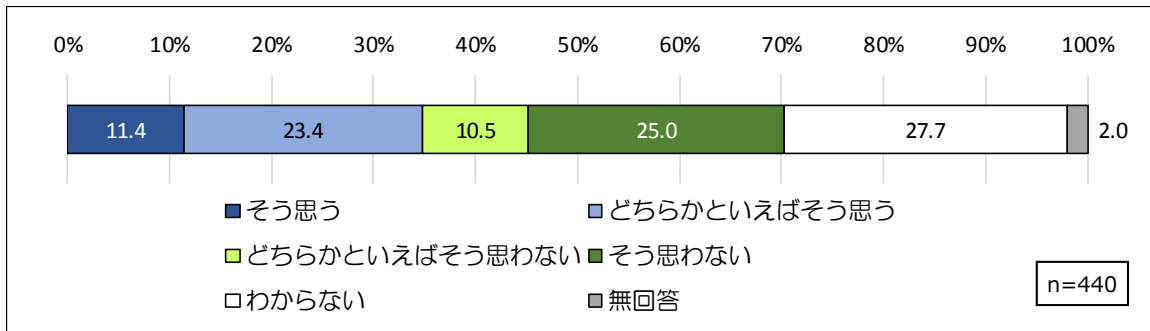


●参考 平成 25 年度調査



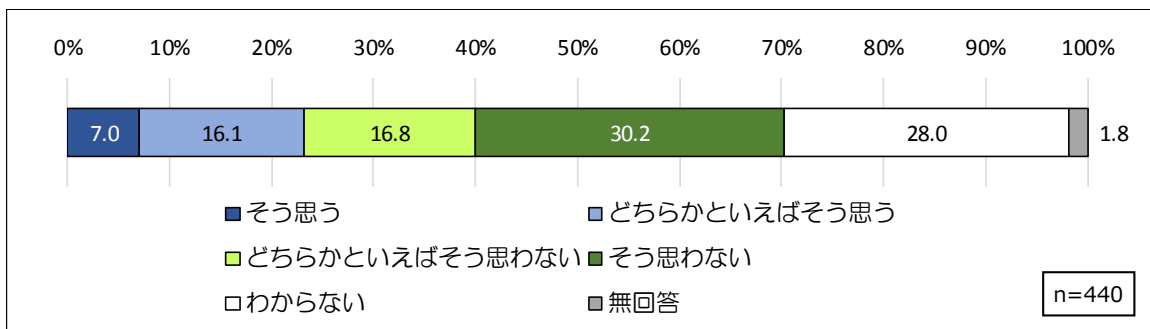
問 25 「差別、差別というから、いつまでも差別がなくなる。そっとしておけば部落差別は自然になくなる。」との意見について、どのように思いますか。1つ選んでください。

「そう思う」と「どちらかといえばそう思う」を合わせると 34.8%、「どちらかといえばそう思わない」と「そう思わない」を合わせると 35.5%となっています。



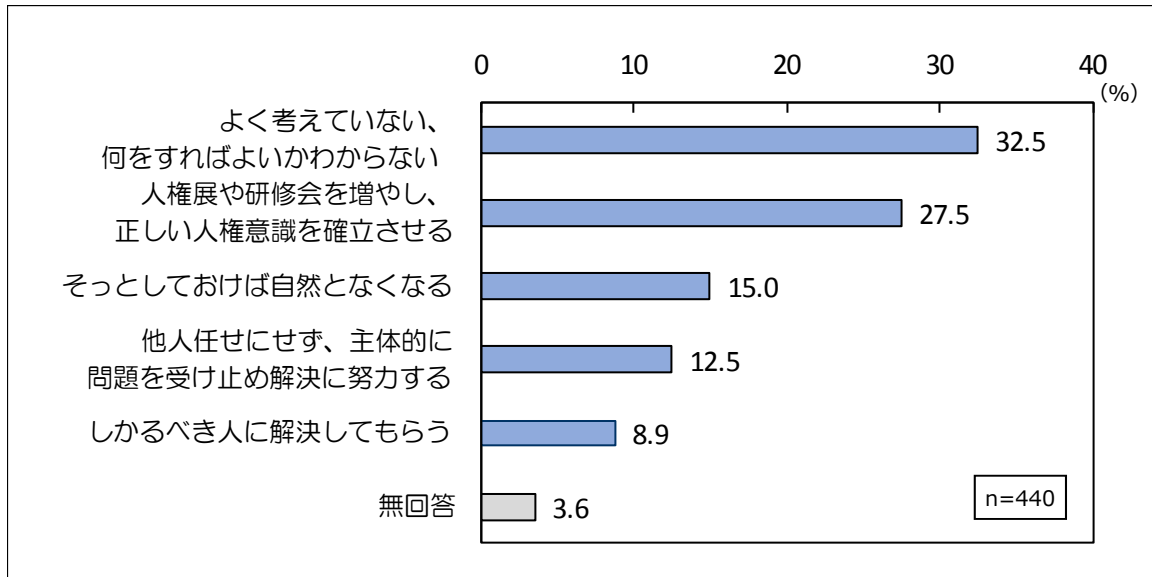
問 26 「同和問題（部落差別問題）は難しい問題なので、かかわらない方がよい」という意見について、どのように思いますか。1つ選んでください。

「そう思う」と「どちらかといえばそう思う」を合わせると 23.1%、「どちらかといえばそう思わない」と「そう思わない」を合わせると 47.0%となっています。



問 27 同和問題（部落差別問題）を解決するための考え方で、あなたの考えに最も近いと思うものはどれでしょうか。1つ選んでください。

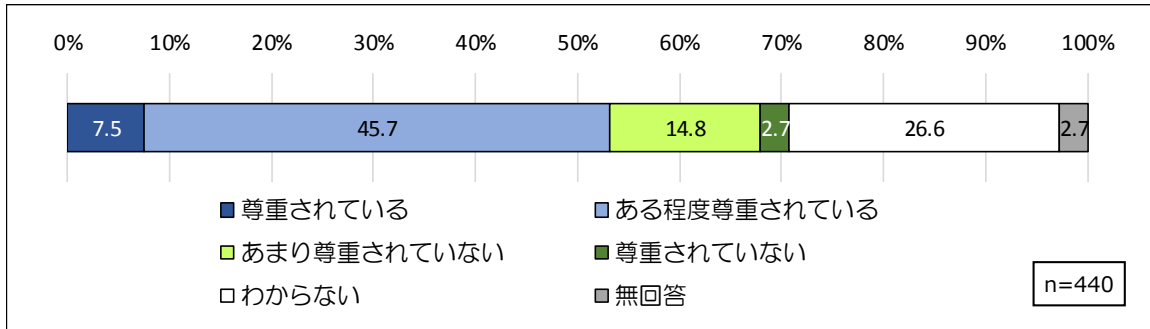
「よく考えていない、何をすればよいかわからない」が32.5%と最も高く、次いで「人権展や研修会を増やし、正しい人権意識を確立させる」が27.5%となっています。



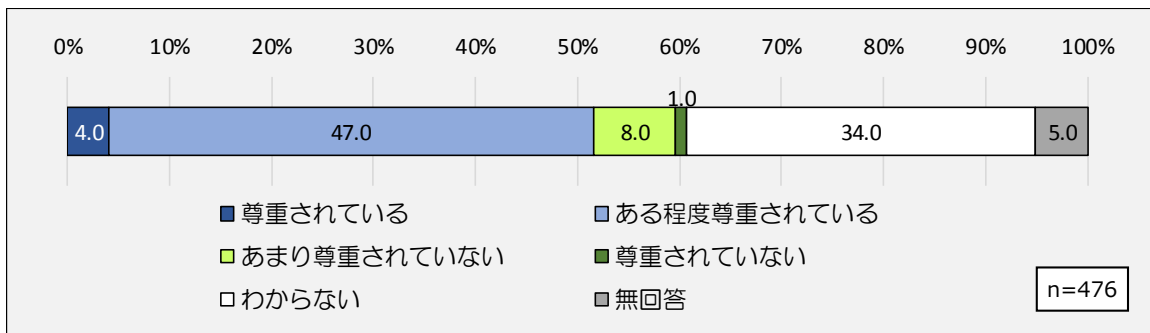
7. 外国人の人権について

問 28 日本に居住する外国人の人権について思うことを、次の中から1つ選んでください。

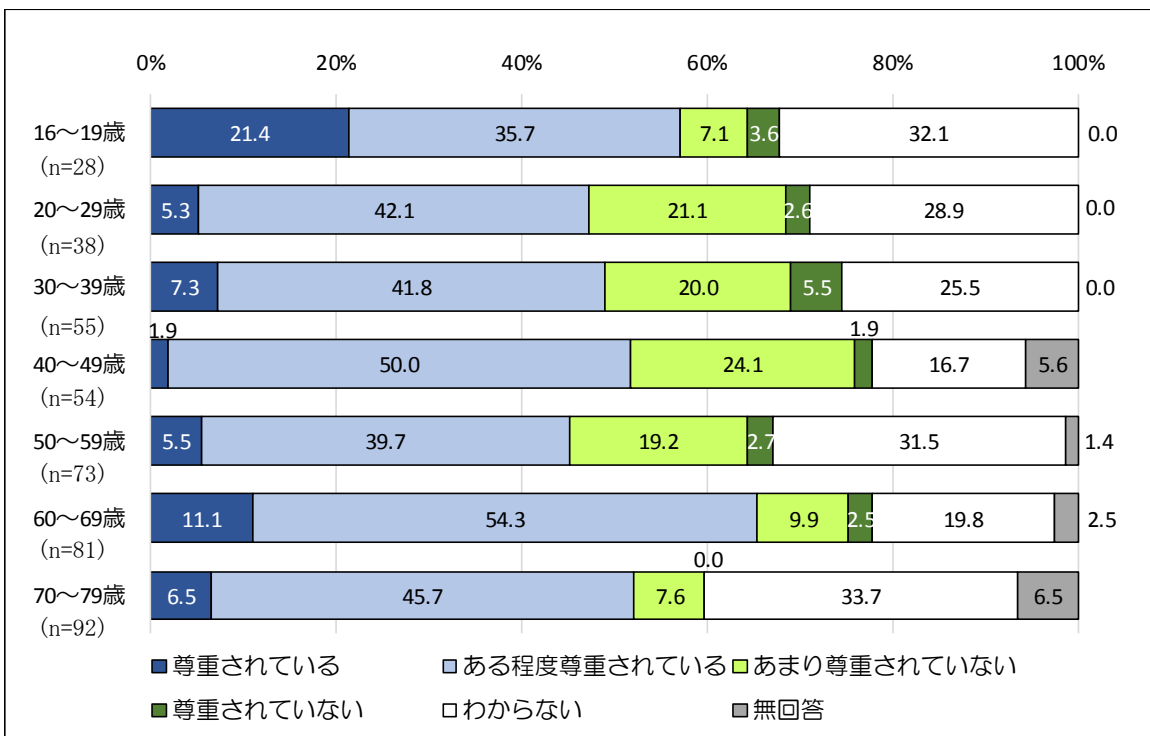
「尊重されている」と「ある程度尊重されている」を合わせると 53.2%で、「あまり尊重されていない」と「尊重されていない」を合わせると 17.5%となっています。



●参考 平成 25 年度調査

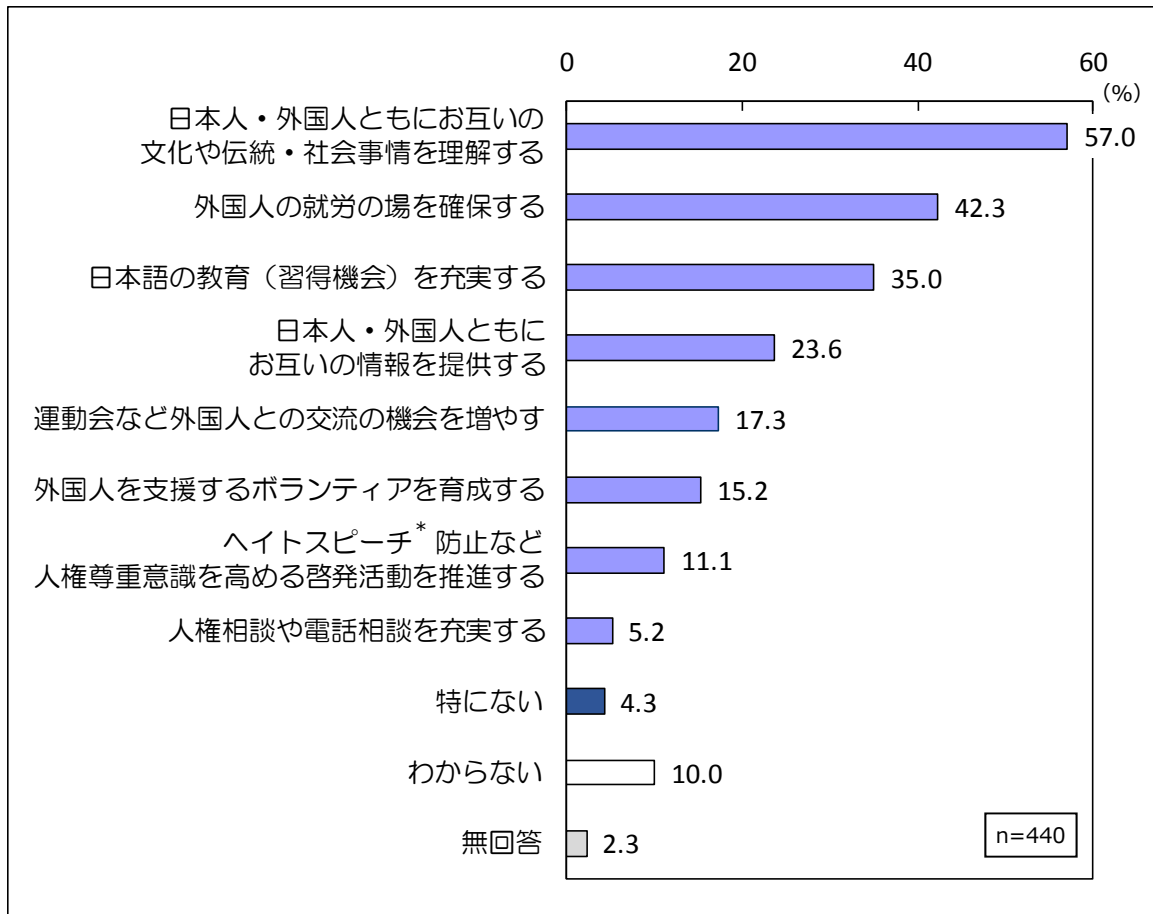


■年齢別 日本に居住する外国人の人権について思うこと



問 29 日本に居住する外国人の人権を守るために必要と思われることを、次の中から3つ以内選んでください。

「日本人・外国人ともにお互いの文化や伝統・社会事情を理解する」が57.0%と最も高く、次いで「外国人の就労の場を確保する」が42.3%となっています。

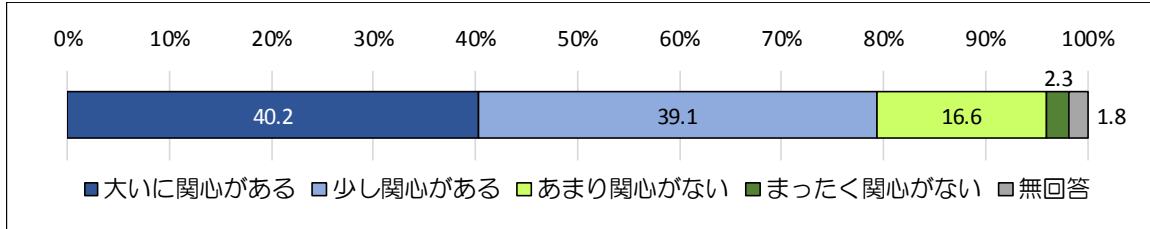


* ヘイトスピーチ：人種、出身国、民族、宗教など自分から主体的に変えることが困難なことについて攻撃、脅迫、侮辱する発言や行動

8. 北朝鮮による人権侵害について

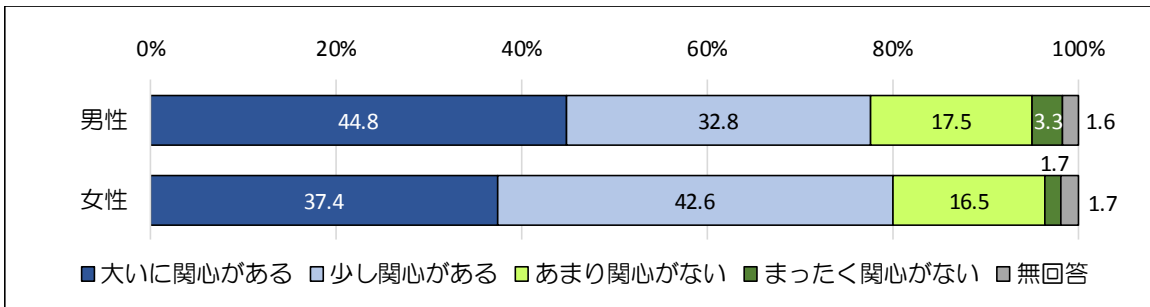
問 30 北朝鮮による人権侵害について、どの程度関心をお持ちですか。
次の中から1つ選んでください。

「大いに関心がある」が40.2%と最も高く、次いで「少し関心がある」が39.1%となっています。



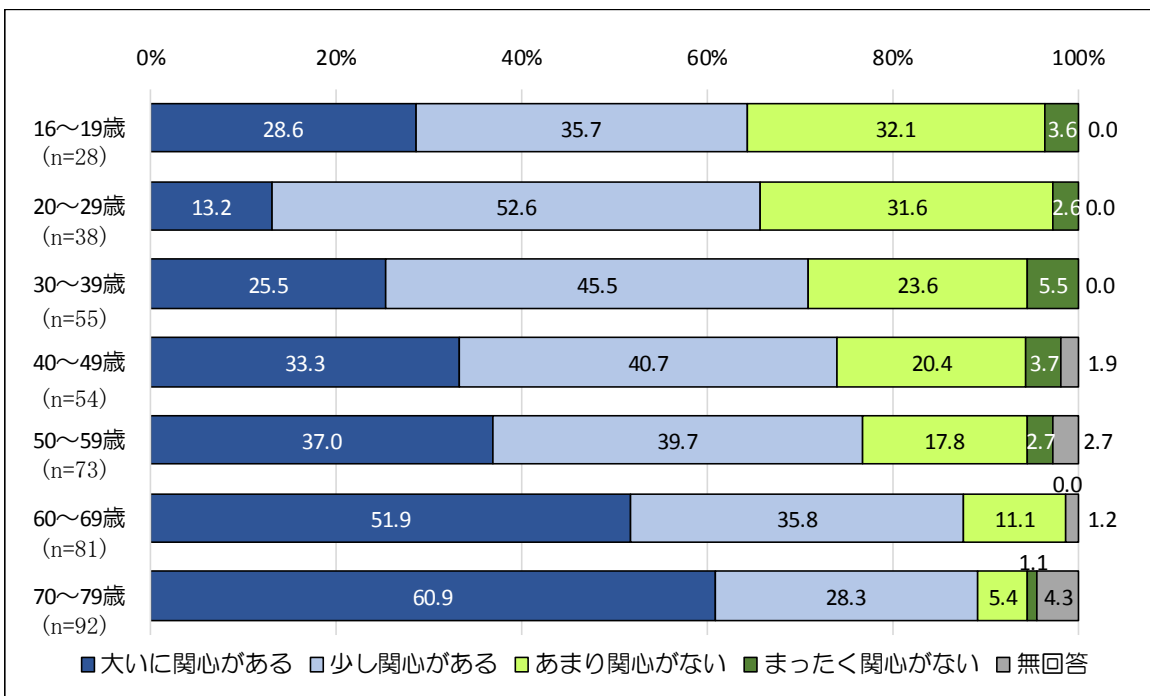
n=440

■性別 北朝鮮による人権侵害についての関心の度合い



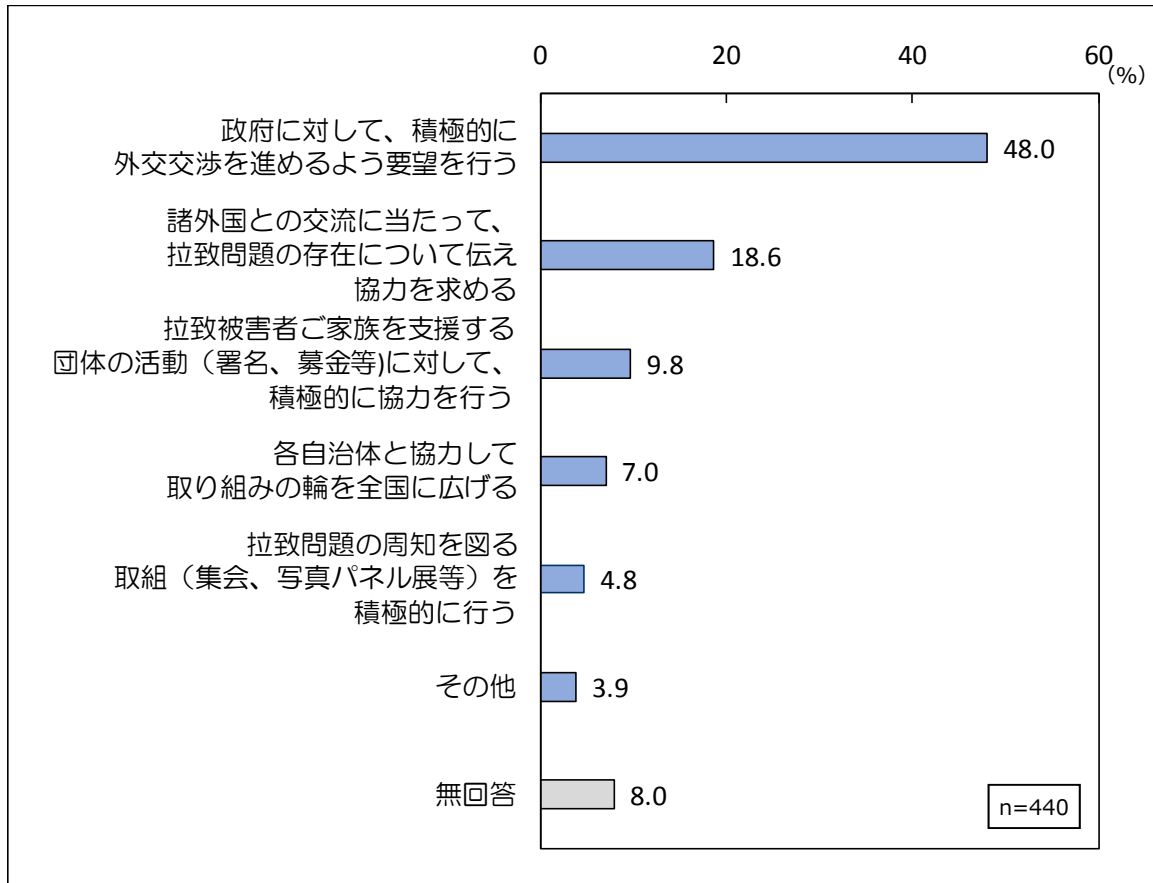
n=440

■年齢別 北朝鮮による人権侵害についての関心の度合い



**問 31 拉致問題の解決にはどのような取り組みが必要だと考えますか。
次の中から1つ選んでください。**

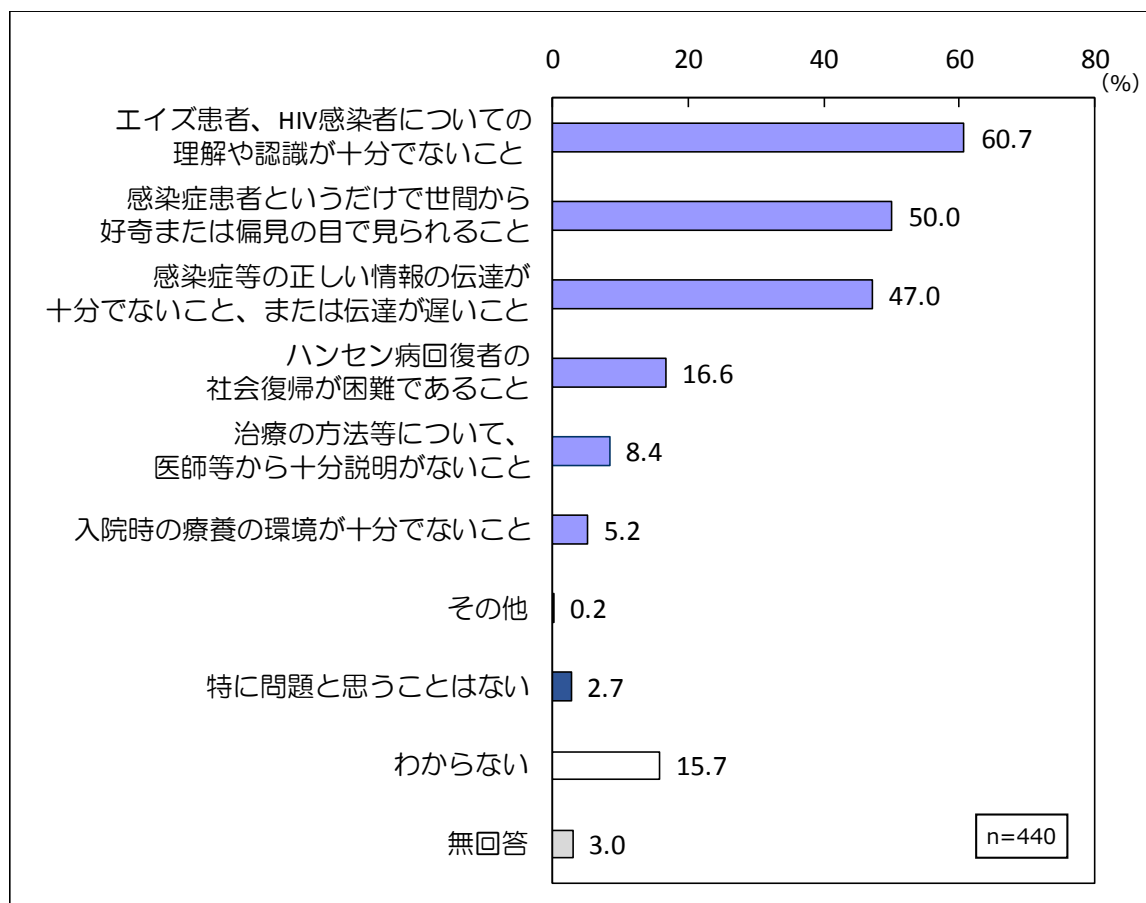
「政府に対して、積極的に外交交渉を進めるよう要望を行う」が48.0%と最も高く、次いで「諸外国との交流に当たって、拉致問題の存在について伝え協力を求める」が18.6%となっています。



9. エイズ患者・HIV感染者・ハンセン病回復者等の人権について

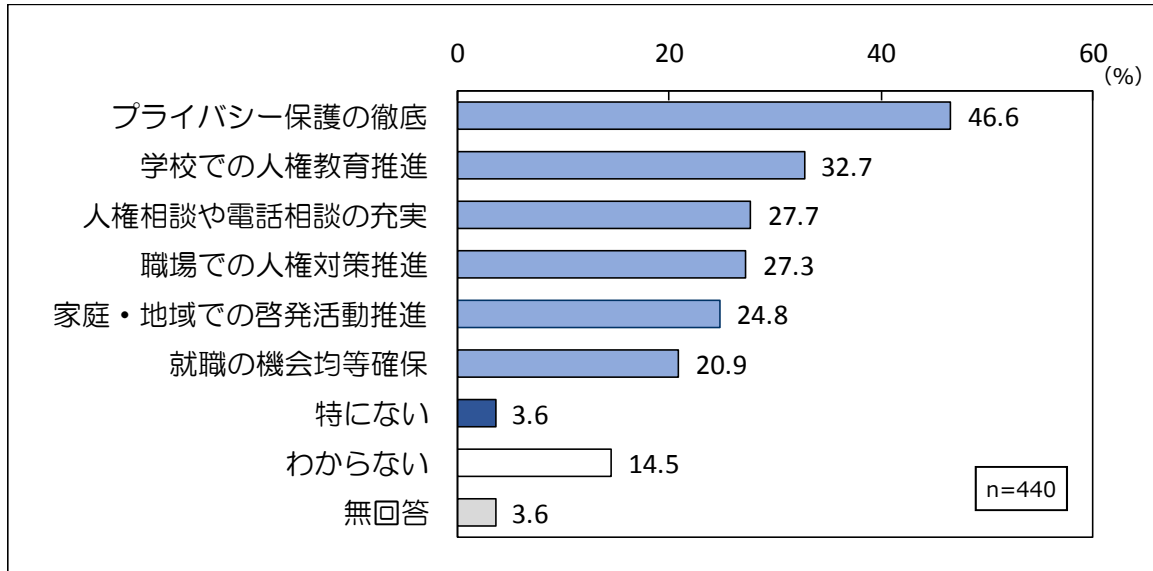
問 32 エイズ患者、HIV感染者、ハンセン病回復者等の人権尊重について、特に問題があると思うのはどのようなことですか。次の中から3つ以内選んでください。

「エイズ患者、HIV感染者についての理解や認識が十分でないこと」が60.7%と最も高く、次いで「感染症患者というだけで世間から好奇または偏見の目で見られること」が50.0%となっています。



問 33 エイズ患者、H I V感染者、ハンセン病回復者等の人権を守るために必要なことを、次の中から3つ以内選んでください。

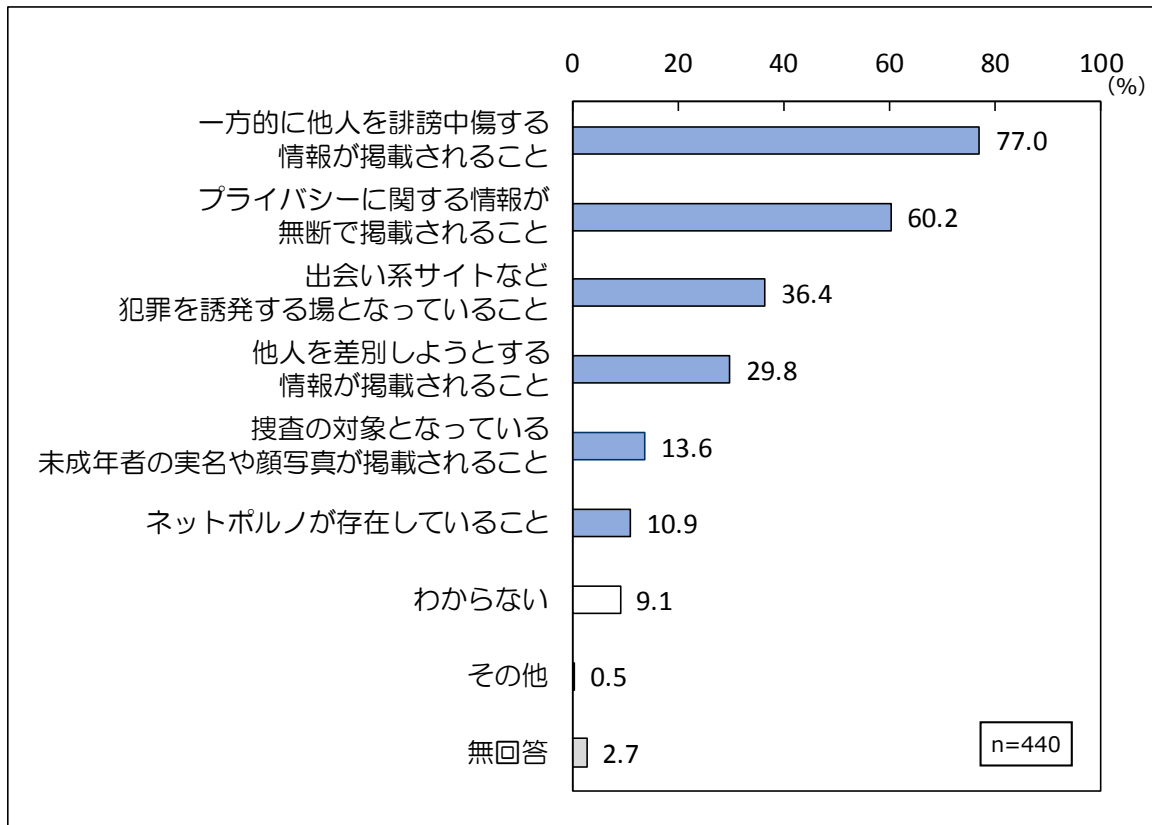
「プライバシー保護の徹底」が 46.6%と最も高く、次いで「学校での人権教育推進」が 32.7%となっています。



10. インターネットを悪用した人権問題について

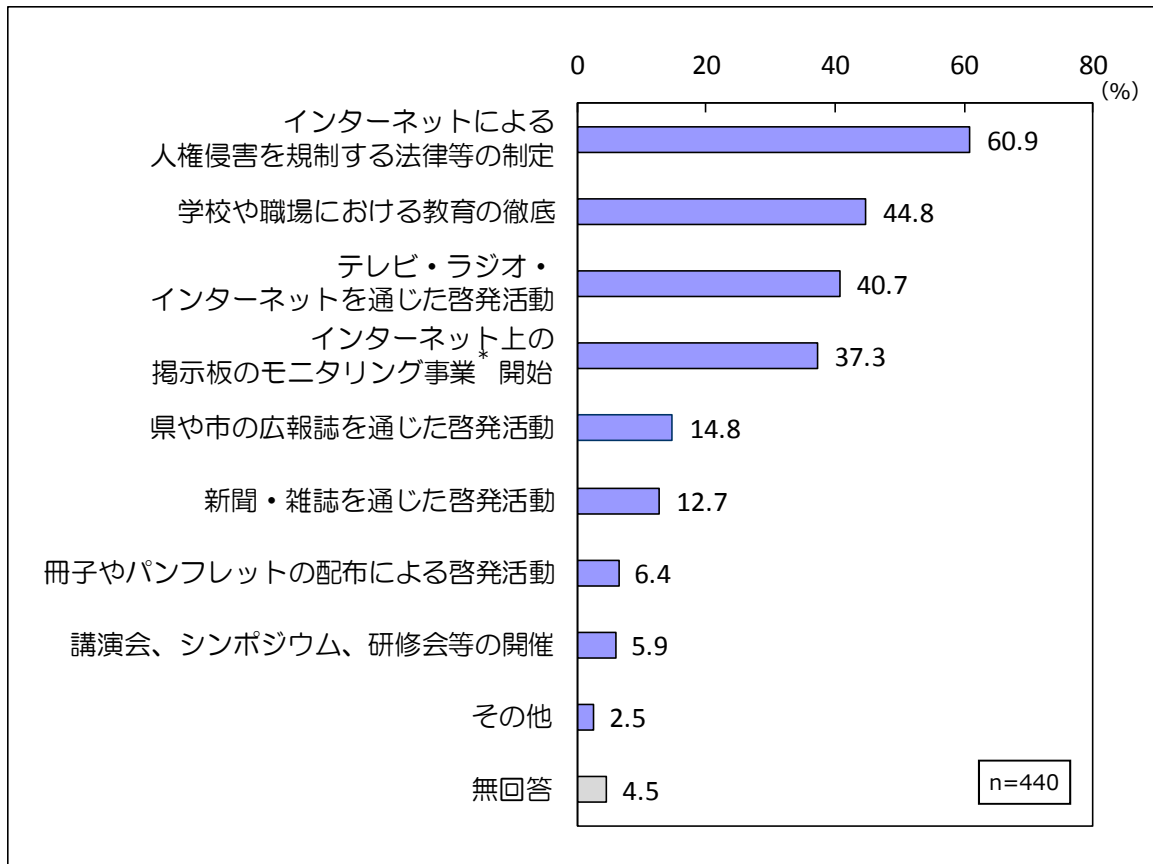
問 34 インターネットを悪用した人権侵害には、どのような問題が起きていると思いますか。次の中から3つ以内選んでください。

「一方的に他人を誹謗中傷する情報が掲載されること」が77.0%と最も高く、次いで「プライバシーに関する情報が無断で掲載されること」が60.2%となっています。



問 35 インターネットを悪用した人権侵害をなくすために、どのようなことが効果的だと思いますか。次の中から3つ以内選んでください。

「インターネットによる人権侵害を規制する法律等の制定」が60.9%と最も高く、次いで「学校や職場における教育の徹底」が44.8%となっています。

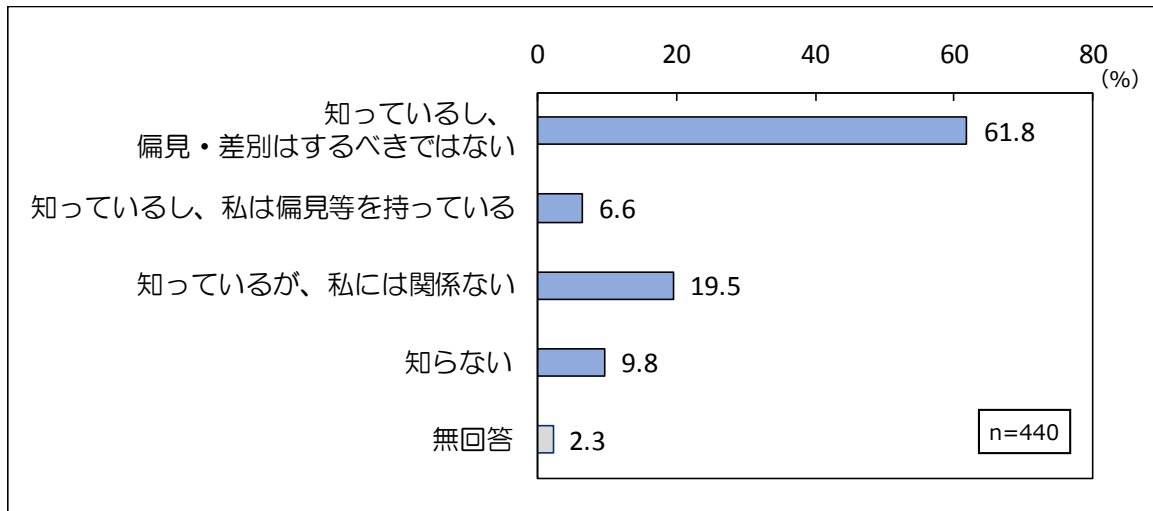


* モニタリング事業：インターネット掲示板（2チャンネルなど）に書き込まれている書込みに対し、監視を開始し、悪質な差別書込みの早期発見をすること

11. 性的マイノリティーについて

問 36 性的指向（男性が男性を、女性が女性を好きになること等）や性自認（からだの性と心の性が一致していないこと）について、偏見や差別があることを知っていますか。知っている場合には、あなたはどのように考えますか。

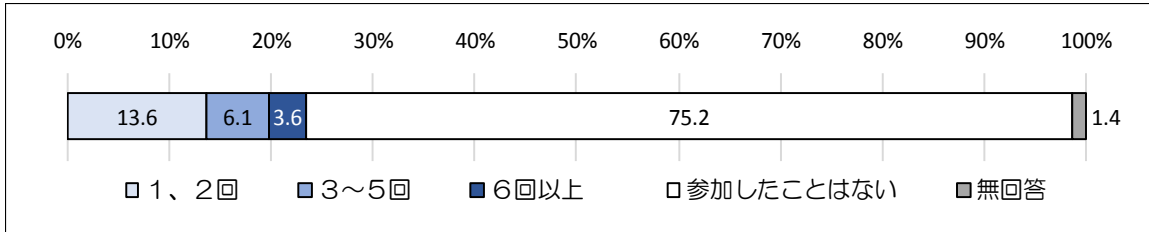
「知っているし、偏見・差別はするべきではない」が61.8%となっています。



12. 人権問題に関する講演会・研修会について

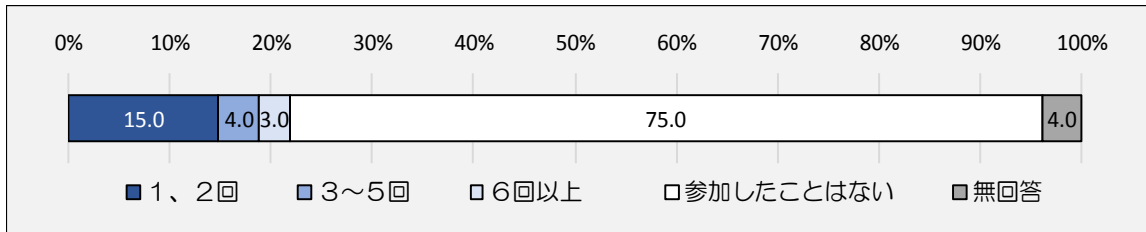
問 37 これまで人権問題に関する講演会・研修会に参加したことがありますか。

「参加したことはない」が75.2%となっています。



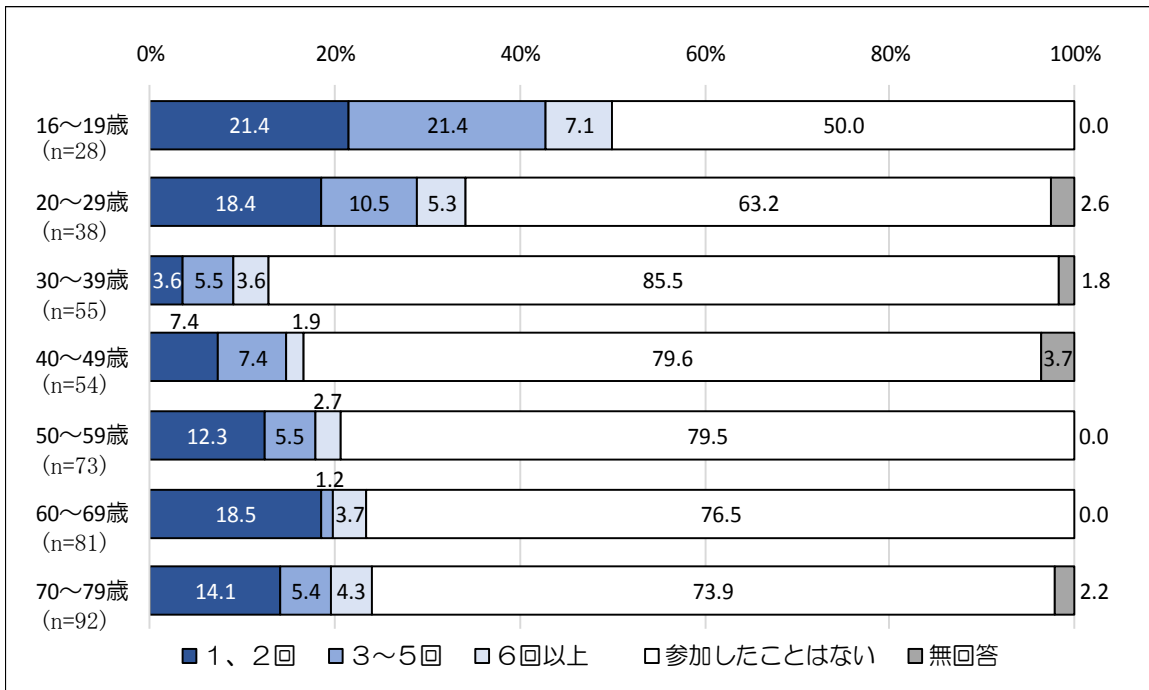
n=440

●参考 平成 25 年度調査



n=476

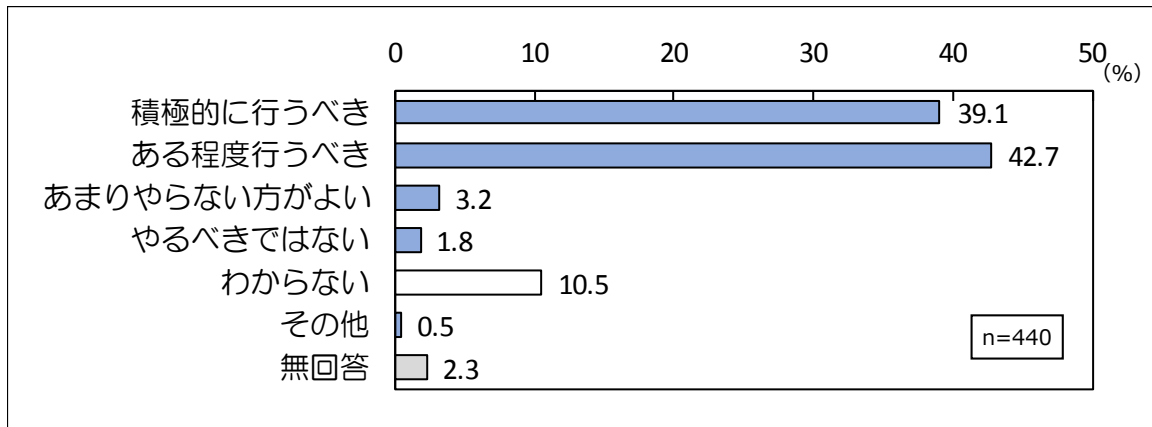
■年齢別 人権問題に関する講演会・研修会への参加経験



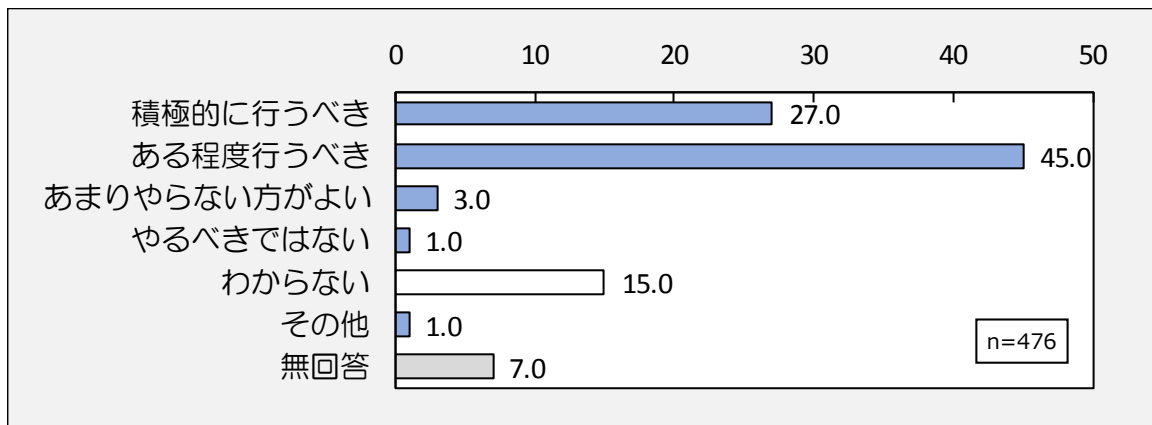
13. 小・中学校、高等学校での人権・同和教育について

問 38 小・中学校、高等学校で人権・同和教育を行うことについてどのように思いますか。1つ選んでください。

「積極的に行うべき」と「ある程度行うべき」を合わせると 81.8%となっています。



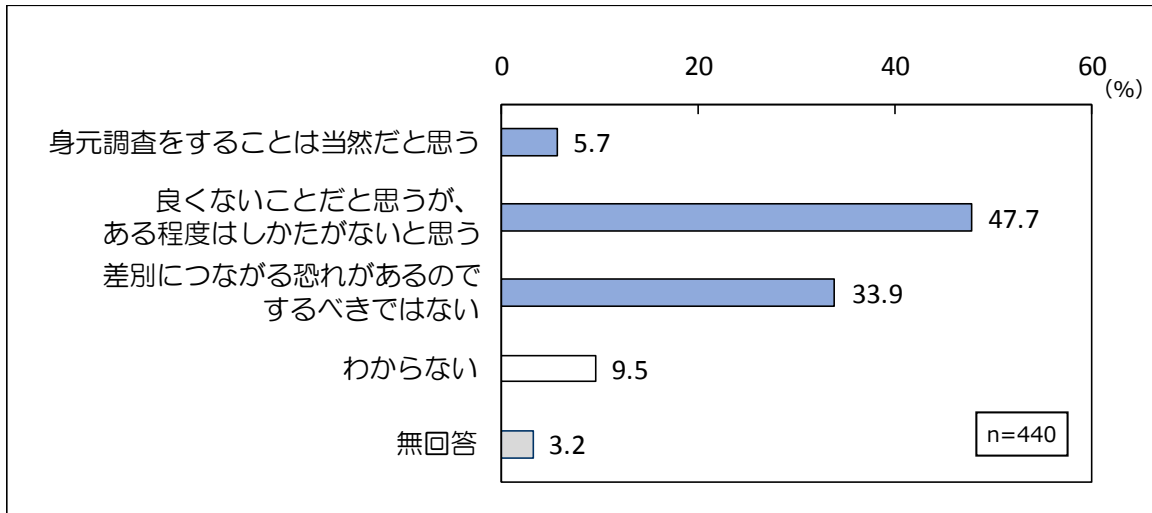
●参考 平成 25 年度調査



14. 身元調査について

問 39 本籍、出生、家庭環境、国籍、思想・信条、資産などについて、本人の了承を得ないで調べることを身元調査といいます。身元調査をすることについて、どう思いますか。

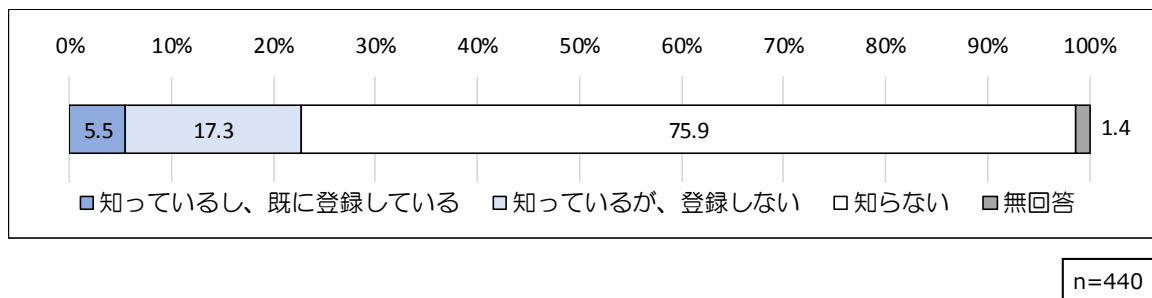
「良くないことだと思うが、ある程度はしかたがないと思う」が47.7%と最も高くなっています。



15. 「本人通知制度」の周知確認について

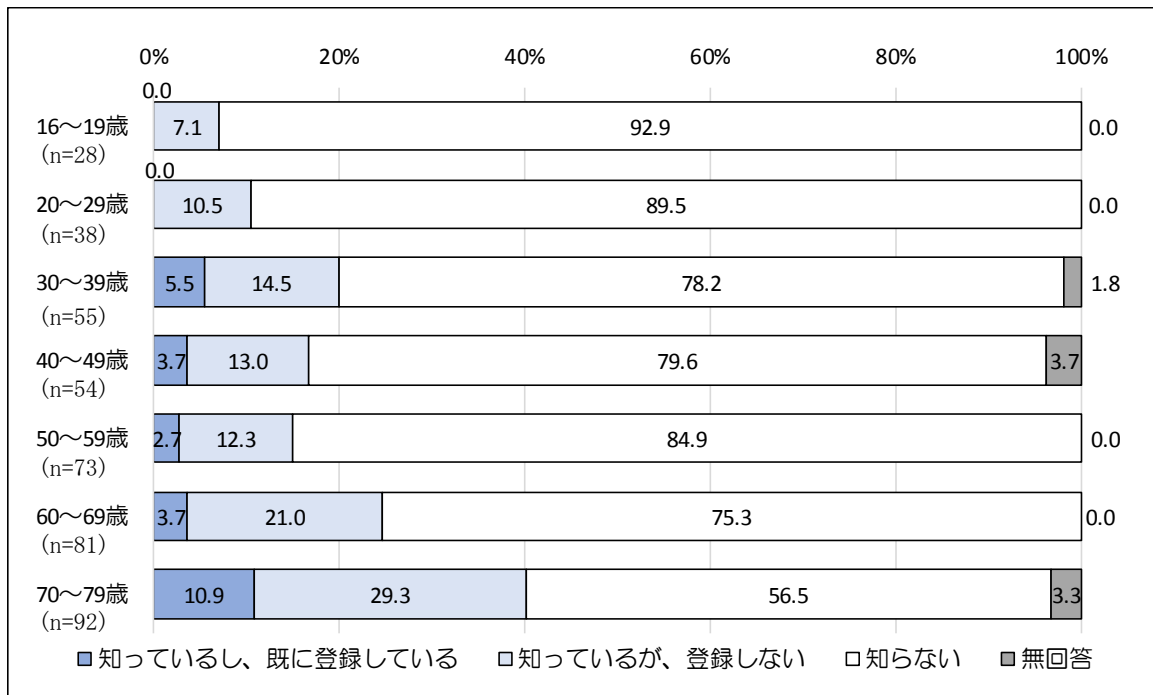
問 40 佐渡市では「住民票の写し等に係る本人通知制度*」を実施していますが、このことについて該当するものを1つ選んでください。

「知らない」が75.9%となっています。



* 本人通知制度：住民票の写し等や戸籍関係の証明書を、本人や家族以外の第三者へ交付した際に、交付があったことを本人へ知らせること

■年齢別 「本人通知制度」の認知度



クロス集計結果

今回の集計では、回答項目が無記入のために分類できないものは除外しているため、集計項目によって、単純集計の数値や%値と一致しない場合や、合計が 100%にならない場合があります。

集計 1 性別×年齢別 地区分布

		合計	あなたの住んでいる地区										
			両津地区	相川地区	佐和田地区	金井地区	新穂地区	畑野地区	真野地区	小木地区	羽茂地区	赤泊地区	無回答
全体		440 100.0%	100 22.7%	41 9.3%	70 15.9%	48 10.9%	31 7.0%	31 7.0%	34 7.7%	24 5.5%	24 5.5%	16 3.6%	21 4.8%
男性	16歳～19歳	12 100.0%	2 16.7%	0 0.0%	1 8.3%	1 8.3%	2 16.7%	1 8.3%	3 25.0%	0 0.0%	1 8.3%	1 8.3%	0 0.0%
	20歳～29歳	14 100.0%	3 21.4%	4 28.6%	4 28.6%	0 0.0%	0 0.0%	0 0.0%	1 7.1%	1 7.1%	1 7.1%	0 0.0%	0 0.0%
	30歳～39歳	27 100.0%	8 29.6%	1 3.7%	9 33.3%	2 7.4%	1 3.7%	0 0.0%	2 7.4%	2 7.4%	1 3.7%	1 3.7%	0 0.0%
	40歳～49歳	27 100.0%	7 25.9%	3 11.1%	3 11.1%	2 7.4%	1 3.7%	2 7.4%	4 14.8%	0 0.0%	1 3.7%	4 14.8%	0 0.0%
	50歳～59歳	28 100.0%	7 25.0%	1 3.6%	6 21.4%	3 10.7%	2 7.1%	3 10.7%	2 7.1%	2 7.1%	1 3.6%	1 3.6%	0 0.0%
	60歳～69歳	35 100.0%	9 25.7%	4 11.4%	3 8.6%	5 14.3%	3 8.6%	2 5.7%	3 8.6%	3 8.6%	2 5.7%	1 2.9%	0 0.0%
	70歳～79歳	40 100.0%	8 20.0%	3 7.5%	8 20.0%	5 12.5%	2 5.0%	3 7.5%	4 10.0%	2 5.0%	2 5.0%	1 2.5%	2 5.0%
女性	16歳～19歳	16 100.0%	6 37.5%	2 12.5%	2 12.5%	1 6.3%	2 12.5%	1 6.3%	1 6.3%	1 6.3%	0 0.0%	0 0.0%	0 0.0%
	20歳～29歳	24 100.0%	4 16.7%	2 8.3%	5 20.8%	4 16.7%	5 20.8%	2 8.3%	0 0.0%	2 8.3%	0 0.0%	0 0.0%	0 0.0%
	30歳～39歳	28 100.0%	3 10.7%	5 17.9%	6 21.4%	3 10.7%	2 7.1%	2 7.1%	2 7.1%	2 7.1%	3 10.7%	0 0.0%	0 0.0%
	40歳～49歳	27 100.0%	6 22.2%	3 11.1%	2 7.4%	5 18.5%	3 11.1%	3 11.1%	1 3.7%	2 7.4%	2 7.4%	0 0.0%	0 0.0%
	50歳～59歳	44 100.0%	11 25.0%	3 6.8%	6 13.6%	5 11.4%	4 9.1%	2 4.5%	5 11.4%	3 6.8%	3 6.8%	2 4.5%	0 0.0%
	60歳～69歳	46 100.0%	10 21.7%	8 17.4%	5 10.9%	6 13.0%	2 4.3%	5 10.9%	1 2.2%	2 4.3%	5 10.9%	1 2.2%	1 2.2%
	70歳～79歳	45 100.0%	13 28.9%	2 4.4%	9 20.0%	4 8.9%	1 2.2%	5 11.1%	4 8.9%	1 2.2%	2 4.4%	3 6.7%	1 2.2%

集計 2 性別・性別×年齢別 今の日本は人権が尊重されている社会だと思うか

		合計	問1 あなたは、今の日本は人権が尊重されている社会だと思いますか。					無回答
			尊重されている	ある程度尊重されている	あまり尊重されていない	尊重されていない	わからない	
全体		440 100.0%	57 13.0%	264 60.0%	70 15.9%	20 4.5%	21 4.8%	8 1.8%
性別	男性	183 100.0%	29 15.8%	111 60.7%	30 16.4%	8 4.4%	3 1.6%	2 1.1%
	女性	230 100.0%	20 8.7%	144 62.6%	37 16.1%	8 3.5%	15 6.5%	6 2.6%
男性	16歳～19歳	12 100.0%	1 8.3%	8 66.7%	2 16.7%	1 8.3%	0 0.0%	0 0.0%
	20歳～29歳	14 100.0%	1 7.1%	8 57.1%	4 28.6%	0 0.0%	1 7.1%	0 0.0%
	30歳～39歳	27 100.0%	4 14.8%	12 44.4%	7 25.9%	2 7.4%	2 7.4%	0 0.0%
	40歳～49歳	27 100.0%	2 7.4%	19 70.4%	4 14.8%	2 7.4%	0 0.0%	0 0.0%
	50歳～59歳	28 100.0%	5 17.9%	19 67.9%	4 14.3%	0 0.0%	0 0.0%	0 0.0%
	60歳～69歳	35 100.0%	6 17.1%	24 68.6%	3 8.6%	1 2.9%	0 0.0%	1 2.9%
	70歳～79歳	40 100.0%	10 25.0%	21 52.5%	6 15.0%	2 5.0%	0 0.0%	1 2.5%
女性	16歳～19歳	16 100.0%	1 6.3%	9 56.3%	4 25.0%	0 0.0%	1 6.3%	1 6.3%
	20歳～29歳	24 100.0%	1 4.2%	11 45.8%	6 25.0%	2 8.3%	3 12.5%	1 4.2%
	30歳～39歳	28 100.0%	0 0.0%	19 67.9%	4 14.3%	3 10.7%	2 7.1%	0 0.0%
	40歳～49歳	27 100.0%	1 3.7%	19 70.4%	5 18.5%	0 0.0%	2 7.4%	0 0.0%
	50歳～59歳	44 100.0%	4 9.1%	25 56.8%	10 22.7%	1 2.3%	2 4.5%	2 4.5%
	60歳～69歳	46 100.0%	5 10.9%	35 76.1%	5 10.9%	0 0.0%	1 2.2%	0 0.0%
	70歳～79歳	45 100.0%	8 17.8%	26 57.8%	3 6.7%	2 4.4%	4 8.9%	2 4.4%

集計3 性別・性別×年齢別 人権や差別問題への関心度

		問2 あなたは、人権や差別問題にどの程度関心を持っていますか。					
		合計	かなり 関心がある	少し 関心がある	あまり 関心がない	まったく 関心がない	無回答
全体		440 100.0%	65 14.8%	270 61.4%	94 21.4%	7 1.6%	4 0.9%
性別	男性	183 100.0%	24 13.1%	110 60.1%	44 24.0%	2 1.1%	3 1.6%
	女性	230 100.0%	33 14.3%	146 63.5%	45 19.6%	5 2.2%	1 0.4%
男性	16歳～19歳	12 100.0%	1 8.3%	10 83.3%	1 8.3%	0 0.0%	0 0.0%
	20歳～29歳	14 100.0%	0 0.0%	7 50.0%	7 50.0%	0 0.0%	0 0.0%
	30歳～39歳	27 100.0%	2 7.4%	16 59.3%	8 29.6%	1 3.7%	0 0.0%
	40歳～49歳	27 100.0%	3 11.1%	17 63.0%	6 22.2%	1 3.7%	0 0.0%
	50歳～59歳	28 100.0%	0 0.0%	18 64.3%	10 35.7%	0 0.0%	0 0.0%
	60歳～69歳	35 100.0%	7 20.0%	16 45.7%	9 25.7%	0 0.0%	3 8.6%
	70歳～79歳	40 100.0%	11 27.5%	26 65.0%	3 7.5%	0 0.0%	0 0.0%
女性	16歳～19歳	16 100.0%	1 6.3%	11 68.8%	4 25.0%	0 0.0%	0 0.0%
	20歳～29歳	24 100.0%	4 16.7%	14 58.3%	6 25.0%	0 0.0%	0 0.0%
	30歳～39歳	28 100.0%	2 7.1%	20 71.4%	6 21.4%	0 0.0%	0 0.0%
	40歳～49歳	27 100.0%	3 11.1%	18 66.7%	5 18.5%	1 3.7%	0 0.0%
	50歳～59歳	44 100.0%	6 13.6%	30 68.2%	8 18.2%	0 0.0%	0 0.0%
	60歳～69歳	46 100.0%	8 17.4%	30 65.2%	5 10.9%	3 6.5%	0 0.0%
	70歳～79歳	45 100.0%	9 20.0%	23 51.1%	11 24.4%	1 2.2%	1 2.2%

集計 4 性別・性別×年齢別 人権の侵害を受けたことがあると感じたことがあるか

		合計	問4 あなたやあなたの周りで、人権の侵害を受けたことがあると感じたことがありますか。			
			ある	ない	わからない	無回答
全体		440 100.0%	168 38.2%	150 34.1%	117 26.6%	5 1.1%
性別	男性	183 100.0%	63 34.4%	69 37.7%	48 26.2%	3 1.6%
	女性	230 100.0%	94 40.9%	73 31.7%	61 26.5%	2 0.9%
男性	16歳～19歳	12 100.0%	5 41.7%	4 33.3%	3 25.0%	0 0.0%
	20歳～29歳	14 100.0%	5 35.7%	2 14.3%	7 50.0%	0 0.0%
	30歳～39歳	27 100.0%	8 29.6%	13 48.1%	6 22.2%	0 0.0%
	40歳～49歳	27 100.0%	12 44.4%	8 29.6%	7 25.9%	0 0.0%
	50歳～59歳	28 100.0%	5 17.9%	14 50.0%	8 28.6%	1 3.6%
	60歳～69歳	35 100.0%	15 42.9%	11 31.4%	8 22.9%	1 2.9%
	70歳～79歳	40 100.0%	13 32.5%	17 42.5%	9 22.5%	1 2.5%
女性	16歳～19歳	16 100.0%	4 25.0%	5 31.3%	6 37.5%	1 6.3%
	20歳～29歳	24 100.0%	12 50.0%	5 20.8%	7 29.2%	0 0.0%
	30歳～39歳	28 100.0%	15 53.6%	7 25.0%	6 21.4%	0 0.0%
	40歳～49歳	27 100.0%	11 40.7%	7 25.9%	9 33.3%	0 0.0%
	50歳～59歳	44 100.0%	18 40.9%	13 29.5%	13 29.5%	0 0.0%
	60歳～69歳	46 100.0%	16 34.8%	18 39.1%	12 26.1%	0 0.0%
	70歳～79歳	45 100.0%	18 40.0%	18 40.0%	8 17.8%	1 2.2%

集計5 性別・性別×年齢別 人権侵害を受けた時の相談先

		合計	問6 もしあなたが人権侵害を受けたとしたら、どなた（どこ）に相談しますか。（複数回答可）											
			家族や親せき	友人、同僚、上司	法務局（人権相談所）	人権擁護委員	心配ごと相談所・民生委員	弁護士	市役所	警察	教育関係者	相談しない	その他	無回答
全体		440 100.0%	286 65.0%	193 43.9%	67 15.2%	39 8.9%	83 18.9%	45 10.2%	51 11.6%	67 15.2%	19 4.3%	41 9.3%	11 2.5%	7 1.6%
性別	男性	183 100.0%	108 59.0%	72 39.3%	35 19.1%	21 11.5%	28 15.3%	23 12.6%	27 14.8%	30 16.4%	9 4.9%	15 8.2%	4 2.2%	6 3.3%
	女性	230 100.0%	160 69.6%	111 48.3%	26 11.3%	17 7.4%	48 20.9%	19 8.3%	19 8.3%	32 13.9%	9 3.9%	25 10.9%	6 2.6%	1 0.4%
男性	16歳～19歳	12 100.0%	9 75.0%	7 58.3%	1 8.3%	0 0.0%	0 0.0%	1 8.3%	0 0.0%	0 0.0%	3 25.0%	0 0.0%	0 0.0%	0 0.0%
	20歳～29歳	14 100.0%	9 64.3%	8 57.1%	0 0.0%	0 0.0%	0 0.0%	0 0.0%	0 0.0%	0 0.0%	0 0.0%	3 21.4%	0 0.0%	0 0.0%
	30歳～39歳	27 100.0%	16 59.3%	11 40.7%	4 14.8%	1 3.7%	1 3.7%	4 14.8%	2 7.4%	3 11.1%	0 0.0%	3 11.1%	0 0.0%	1 3.7%
	40歳～49歳	27 100.0%	18 66.7%	7 25.9%	3 11.1%	1 3.7%	1 3.7%	7 25.9%	3 11.1%	5 18.5%	1 3.7%	2 7.4%	2 7.4%	1 3.7%
	50歳～59歳	28 100.0%	18 64.3%	14 50.0%	5 17.9%	2 7.1%	5 17.9%	3 10.7%	7 25.0%	6 21.4%	2 7.1%	3 10.7%	1 3.6%	0 0.0%
	60歳～69歳	35 100.0%	20 57.1%	12 34.3%	7 20.0%	6 17.1%	9 25.7%	4 11.4%	9 25.7%	5 14.3%	1 2.9%	2 5.7%	1 2.9%	1 2.9%
	70歳～79歳	40 100.0%	18 45.0%	13 32.5%	15 37.5%	11 27.5%	12 30.0%	4 10.0%	6 15.0%	11 27.5%	2 5.0%	2 5.0%	0 0.0%	3 7.5%
女性	16歳～19歳	16 100.0%	11 68.8%	10 62.5%	0 0.0%	0 0.0%	2 12.5%	0 0.0%	1 6.3%	1 6.3%	1 6.3%	1 6.3%	0 0.0%	0 0.0%
	20歳～29歳	24 100.0%	15 62.5%	13 54.2%	0 0.0%	1 4.2%	2 8.3%	2 8.3%	3 12.5%	4 16.7%	2 8.3%	5 20.8%	1 4.2%	0 0.0%
	30歳～39歳	28 100.0%	24 85.7%	19 67.9%	3 10.7%	0 0.0%	0 0.0%	4 14.3%	0 0.0%	3 10.7%	3 10.7%	2 7.1%	2 7.1%	0 0.0%
	40歳～49歳	27 100.0%	18 66.7%	17 63.0%	3 11.1%	1 3.7%	5 18.5%	0 0.0%	0 0.0%	3 11.1%	0 0.0%	1 3.7%	1 3.7%	0 0.0%
	50歳～59歳	44 100.0%	29 65.9%	24 54.5%	2 4.5%	0 0.0%	8 18.2%	4 9.1%	4 9.1%	5 11.4%	1 2.3%	8 18.2%	0 0.0%	0 0.0%
	60歳～69歳	46 100.0%	30 65.2%	17 37.0%	7 15.2%	4 8.7%	14 30.4%	5 10.9%	4 8.7%	4 8.7%	2 4.3%	6 13.0%	1 2.2%	1 2.2%
	70歳～79歳	45 100.0%	33 73.3%	11 24.4%	11 24.4%	11 24.4%	17 37.8%	4 8.9%	7 15.6%	12 26.7%	0 0.0%	2 4.4%	1 2.2%	0 0.0%

集計 6 性別・性別×年齢別 現在の佐渡市における部落差別の認識

		合計	問18 佐渡市に今でも部落差別（被差別部落に対する差別）が起きていると思いますか。1つ選んでください。			
			起きていると思う	起きていると思わない	わからない	無回答
全体		440 100.0%	59 13.4%	108 24.5%	268 60.9%	5 1.1%
性別	男性	183 100.0%	30 16.4%	53 29.0%	98 53.6%	2 1.1%
	女性	230 100.0%	24 10.4%	49 21.3%	155 67.4%	2 0.9%
男性	16歳～19歳	12 100.0%	3 25.0%	4 33.3%	5 41.7%	0 0.0%
	20歳～29歳	14 100.0%	1 7.1%	3 21.4%	10 71.4%	0 0.0%
	30歳～39歳	27 100.0%	4 14.8%	6 22.2%	17 63.0%	0 0.0%
	40歳～49歳	27 100.0%	6 22.2%	8 29.6%	12 44.4%	1 3.7%
	50歳～59歳	28 100.0%	3 10.7%	5 17.9%	20 71.4%	0 0.0%
	60歳～69歳	35 100.0%	4 11.4%	12 34.3%	19 54.3%	0 0.0%
	70歳～79歳	40 100.0%	9 22.5%	15 37.5%	15 37.5%	1 2.5%
女性	16歳～19歳	16 100.0%	1 6.3%	6 37.5%	9 56.3%	0 0.0%
	20歳～29歳	24 100.0%	3 12.5%	2 8.3%	19 79.2%	0 0.0%
	30歳～39歳	28 100.0%	7 25.0%	2 7.1%	19 67.9%	0 0.0%
	40歳～49歳	27 100.0%	2 7.4%	2 7.4%	22 81.5%	1 3.7%
	50歳～59歳	44 100.0%	6 13.6%	10 22.7%	28 63.6%	0 0.0%
	60歳～69歳	46 100.0%	1 2.2%	11 23.9%	33 71.7%	1 2.2%
	70歳～79歳	45 100.0%	4 8.9%	16 35.6%	25 55.6%	0 0.0%

集計7 性別×地区別 現在の佐渡市における部落差別の認識

		合計	問18 佐渡市に今でも部落差別（被差別部落に対する差別）が起きていると思いますか。1つ選んでください。			
			起きていると思う	起きていると思わない	わからない	無回答
全体		440 100.0%	59 13.4%	108 24.5%	268 60.9%	5 1.1%
男性	両津地区	44 100.0%	8 18.2%	12 27.3%	23 52.3%	1 2.3%
	相川地区	16 100.0%	1 6.3%	4 25.0%	11 68.8%	0 0.0%
	佐和田地区	34 100.0%	8 23.5%	9 26.5%	17 50.0%	0 0.0%
	金井地区	18 100.0%	1 5.6%	6 33.3%	10 55.6%	1 5.6%
	新穂地区	11 100.0%	0 0.0%	6 54.5%	5 45.5%	0 0.0%
	畑野地区	11 100.0%	0 0.0%	5 45.5%	6 54.5%	0 0.0%
	真野地区	19 100.0%	5 26.3%	5 26.3%	9 47.4%	0 0.0%
	小木地区	10 100.0%	0 0.0%	1 10.0%	9 90.0%	0 0.0%
	羽茂地区	9 100.0%	3 33.3%	1 11.1%	5 55.6%	0 0.0%
	赤泊地区	9 100.0%	3 33.3%	3 33.3%	3 33.3%	0 0.0%
女性	両津地区	53 100.0%	8 15.1%	11 20.8%	33 62.3%	1 1.9%
	相川地区	25 100.0%	2 8.0%	6 24.0%	17 68.0%	0 0.0%
	佐和田地区	35 100.0%	5 14.3%	8 22.9%	21 60.0%	1 2.9%
	金井地区	28 100.0%	2 7.1%	5 17.9%	21 75.0%	0 0.0%
	新穂地区	19 100.0%	1 5.3%	3 15.8%	15 78.9%	0 0.0%
	畑野地区	20 100.0%	0 0.0%	7 35.0%	13 65.0%	0 0.0%
	真野地区	14 100.0%	2 14.3%	3 21.4%	9 64.3%	0 0.0%
	小木地区	13 100.0%	2 15.4%	2 15.4%	9 69.2%	0 0.0%
	羽茂地区	15 100.0%	2 13.3%	1 6.7%	12 80.0%	0 0.0%
	赤泊地区	6 100.0%	0 0.0%	2 33.3%	4 66.7%	0 0.0%

集計 8 性別・性別×年齢別 日本に居住する外国人の人権について思うこと

		合計	問28 日本に居住する外国人の人権について思うことを、次の中から1つ選んでください。					わからない	無回答
			尊重されている	ある程度尊重されている	あまり尊重されていない	尊重されていない			
全体		440 100.0%	33 7.5%	201 45.7%	65 14.8%	12 2.7%	117 26.6%	12 2.7%	
性別	男性	183 100.0%	18 9.8%	84 45.9%	27 14.8%	8 4.4%	38 20.8%	8 4.4%	
	女性	230 100.0%	14 6.1%	103 44.8%	35 15.2%	2 0.9%	73 31.7%	3 1.3%	
男性	16歳～19歳	12 100.0%	4 33.3%	3 25.0%	1 8.3%	1 8.3%	3 25.0%	0 0.0%	
	20歳～29歳	14 100.0%	1 7.1%	5 35.7%	3 21.4%	0 0.0%	5 35.7%	0 0.0%	
	30歳～39歳	27 100.0%	2 7.4%	10 37.0%	5 18.5%	3 11.1%	7 25.9%	0 0.0%	
	40歳～49歳	27 100.0%	1 3.7%	15 55.6%	5 18.5%	1 3.7%	2 7.4%	3 11.1%	
	50歳～59歳	28 100.0%	2 7.1%	11 39.3%	6 21.4%	2 7.1%	7 25.0%	0 0.0%	
	60歳～69歳	35 100.0%	5 14.3%	17 48.6%	4 11.4%	1 2.9%	6 17.1%	2 5.7%	
	70歳～79歳	40 100.0%	3 7.5%	23 57.5%	3 7.5%	0 0.0%	8 20.0%	3 7.5%	
女性	16歳～19歳	16 100.0%	2 12.5%	7 43.8%	1 6.3%	0 0.0%	6 37.5%	0 0.0%	
	20歳～29歳	24 100.0%	1 4.2%	11 45.8%	5 20.8%	1 4.2%	6 25.0%	0 0.0%	
	30歳～39歳	28 100.0%	2 7.1%	13 46.4%	6 21.4%	0 0.0%	7 25.0%	0 0.0%	
	40歳～49歳	27 100.0%	0 0.0%	12 44.4%	8 29.6%	0 0.0%	7 25.9%	0 0.0%	
	50歳～59歳	44 100.0%	2 4.5%	17 38.6%	8 18.2%	0 0.0%	16 36.4%	1 2.3%	
	60歳～69歳	46 100.0%	4 8.7%	27 58.7%	4 8.7%	1 2.2%	10 21.7%	0 0.0%	
	70歳～79歳	45 100.0%	3 6.7%	16 35.6%	3 6.7%	0 0.0%	21 46.7%	2 4.4%	

集計9 性別・性別×年齢別 北朝鮮による人権侵害についての関心の度合い

		合計	問30 北朝鮮による人権侵害について、どの程度関心をお持ちですか。次の中から1つ選んでください。				
			大いに 関心がある	少し 関心がある	あまり 関心がない	まったく 関心がない	無回答
全体		440 100.0%	177 40.2%	172 39.1%	73 16.6%	10 2.3%	8 1.8%
性別	男性	183 100.0%	82 44.8%	60 32.8%	32 17.5%	6 3.3%	3 1.6%
	女性	230 100.0%	86 37.4%	98 42.6%	38 16.5%	4 1.7%	4 1.7%
男性	16歳～19歳	12 100.0%	4 33.3%	4 33.3%	4 33.3%	0 0.0%	0 0.0%
	20歳～29歳	14 100.0%	2 14.3%	5 35.7%	6 42.9%	1 7.1%	0 0.0%
	30歳～39歳	27 100.0%	9 33.3%	13 48.1%	4 14.8%	1 3.7%	0 0.0%
	40歳～49歳	27 100.0%	10 37.0%	9 33.3%	5 18.5%	2 7.4%	1 3.7%
	50歳～59歳	28 100.0%	12 42.9%	8 28.6%	7 25.0%	1 3.6%	0 0.0%
	60歳～69歳	35 100.0%	19 54.3%	10 28.6%	5 14.3%	0 0.0%	1 2.9%
	70歳～79歳	40 100.0%	26 65.0%	11 27.5%	1 2.5%	1 2.5%	1 2.5%
女性	16歳～19歳	16 100.0%	4 25.0%	6 37.5%	5 31.3%	1 6.3%	0 0.0%
	20歳～29歳	24 100.0%	3 12.5%	15 62.5%	6 25.0%	0 0.0%	0 0.0%
	30歳～39歳	28 100.0%	5 17.9%	12 42.9%	9 32.1%	2 7.1%	0 0.0%
	40歳～49歳	27 100.0%	8 29.6%	13 48.1%	6 22.2%	0 0.0%	0 0.0%
	50歳～59歳	44 100.0%	15 34.1%	21 47.7%	5 11.4%	1 2.3%	2 4.5%
	60歳～69歳	46 100.0%	23 50.0%	19 41.3%	4 8.7%	0 0.0%	0 0.0%
	70歳～79歳	45 100.0%	28 62.2%	12 26.7%	3 6.7%	0 0.0%	2 4.4%

● 自由意見のまとめ

自由意見を主な意見内容として整理しています。

	主な意見内容	概ね件数
1	人権問題や差別について	22
2	学校教育、人権教育、考える機会等について	11
3	市のプライバシー問題や対応に関して	5
4	本人通知制度について	5
5	同和問題について	5
6	障がい者自身の働く場等について	4
7	拉致問題について	4
8	いじめに関することについて	4
9	外国人について	3
10	インターネット問題について	2
11	部落差別問題について	2
12	その他、アンケート（封筒が小さい）等	13