

佐渡市 子ども・子育て支援事業計画 に関するニーズ調査

就学前児童

平成 31 年 3 月
佐 渡 市

目次

調査概要	1
お子さんご家族の状況について	2
問1 お住まいの地区.....	2
問2 お子さんの年齢.....	2
問3 兄弟姉妹の状況.....	3
問4 調査票の回答者について	3
問5 調査票の回答者の配偶関係	3
問6 お子さんの子育て（教育）について	4
子どもの育ちをめぐる環境について	4
問7 子育て（教育）の環境について.....	4
問8 子育て（教育）に影響する環境.....	5
問9 お子さんをみてくれる人	5
問10 子育て（教育）についての相談先・相談場所	7
問11 子育て支援への要望(自由記載).....	8
お子さんの保護者の就労状況について	9
問12 保護者の現在の就労状況	9
問13 フルタイムへの転換希望	15
問14 就労希望	16
平日の定期的な教育・保育事業の利用状況について	19
問15 定期的な教育・保育の事業の利用状況.....	19
問16 定期的な教育・保育の事業の利用希望	27
地域の子育て支援事業の利用状況について	28
問17 地域子育て支援拠点事業の利用状況	28
問18 地域子育て支援拠点事業の利用希望	29
問19 地域子育て支援事業の認知度	31
土曜・休日や長期休暇中の定期的な教育・保育事業の利用希望について.....	33
問20 土曜日と日曜日・祝日の定期的な教育・保育の事業の利用希望	33
問21 長期の休暇期間中の教育・保育の事業の利用希望	35

病気の際の対応について	36
問 22 お子さんの病気やケガの際の事業の利用について	36
不定期の教育・保育事業や宿泊を伴う一時預かり等の利用について	43
問 23 不定期に利用している事業について	43
問 24 不定期の事業の利用希望と目的	45
問 25 お子さんの泊りがけの預け先	48
小学校就学後の放課後の過ごし方について	51
問 26 小学校低学年（1～3 年生）時の放課後の過ごし方	51
問 27 小学校高学年（4～6 年生）時の放課後の過ごし方	53
問 28 土曜日と日曜日・祝日の放課後児童クラブの利用希望	55
問 29 長期の休暇期間中の放課後児童クラブの利用希望	56
育児休業や短時間勤務制度など職場の両立支援制度について	57
問 30 育児休業の取得状況	57
出産や子育て支援事業について	69
問 31 妊娠・出産に関する情報について	69
問 32 子育て支援施策の認知度と評価	70
クロス集計結果	72
集計 1 子どもの年齢別 地区分布	72
集計 2 子どもをみてる人の有無	73
集計 3 子育て（教育）の相談相手の有無	74
集計 4 子育て（教育）の相談先	75
集計 5 母親の就労状況	76
集計 6 平日の定期的な教育・保育事業の利用状況	77
集計 7 平日の定期的な教育・保育事業の利用希望	78
集計 8 一時預かり等不定期の事業の利用希望	79
集計 9 地域の子育て支援事業の利用状況	80
集計 10 地域の子育て支援事業の利用希望	81
集計 11 子どもをみてもらえる状況別 放課後の過ごし方	82
集計 12 子どもをみてもらえる状況別 放課後児童クラブ利用希望	83

調査概要

【調査目的】

佐渡市では、子ども・子育て支援法に基づく新たな子ども・子育て支援の制度のもとで、教育・保育・子育て支援の充実を図るため、5年間で1期とする子ども・子育て支援事業計画を作成し、計画的に給付・事業を実施しています。

計画期間の終期が平成31年度（2019年度）であることから、2020年度を始年度とする第2期の支援事業計画を策定する予定となっております。

そこで、第2期計画で確保を図るべき教育・保育・子育て支援の「量の見込み」を算出するため、市民の皆さんの教育・保育・子育て支援に関する「現在の利用状況」や「今後の利用希望」を把握するニーズ調査を実施いたしました。

【調査内容】

- 調査月：平成31年2月
- 調査対象者：市内にお住いの就学前のお子さん（全世帯、兄弟姉妹がいる場合は下のお子さんを対象）
- 配布・回収方法：就園児童は各園を通して配布回収
未就園児童は郵送による配布回収

【有効回答数】

配布部数：1,589部
回収部数：1,292部
回収率：81.3%
有効回答数：1,285部

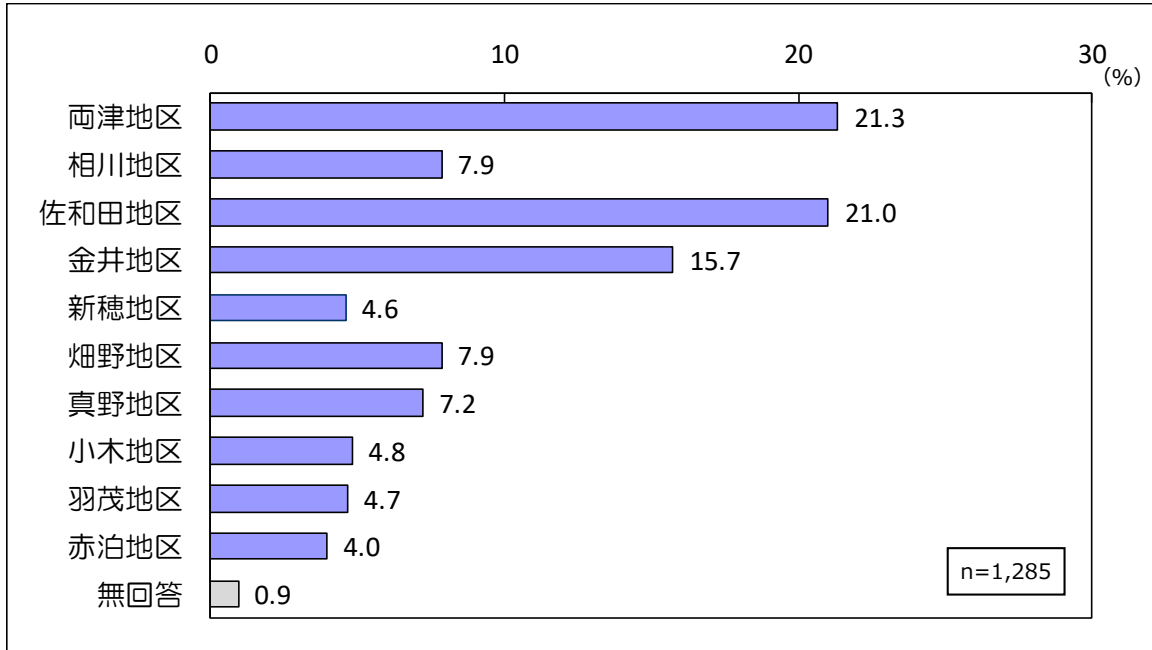
【報告書の見方】

- ①報告書中の「n」の数値は、設問への回答者数を表します。
- ②回答の比率は、すべて小数点以下第2位を四捨五入して算出しました。したがって、回答者比率の合計が100%にならない場合があります。
- ③回答の比率は、その設問の回答者数を基数として算出しました。したがって、複数回答（「すべてに○」等）の設問については、全ての回答比率の合計が100%を超えることがあります。
- ④クロス集計の算出は、一部無回答を除いた割合となっているため、単純集計と数値・%値が一致しない場合があります。
- ⑤一部データ件数により%表示を件数表示としている部分があります。

お子さんご家族の状況について

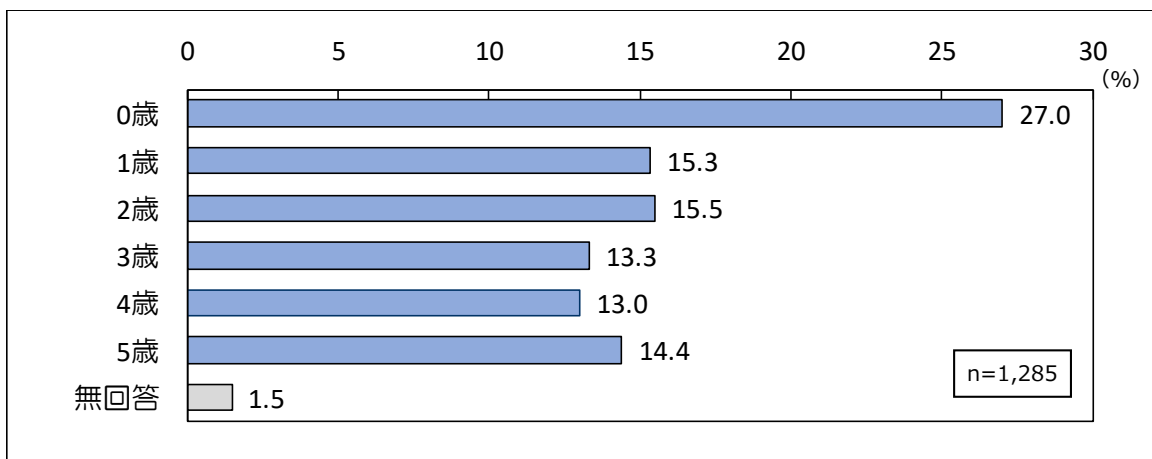
問1 お住まいの地区としてあてはまる番号1つに○をつけてください。

「両津地区」が21.3%と最も高く、次いで「佐和田地区」が21.0%となっています。



問2 お子さん（年齢が下）の生年月をご記入ください。

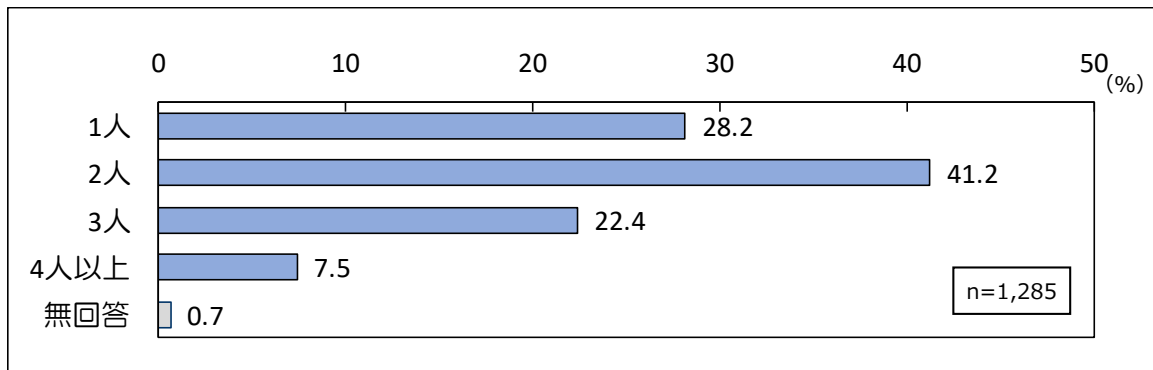
「0歳」が27.0%と最も高く、次いで「2歳」が15.5%、「1歳」が15.3%となっています。



※ 生年月をもとに平成30年4月1日現在の年齢を集計しています。

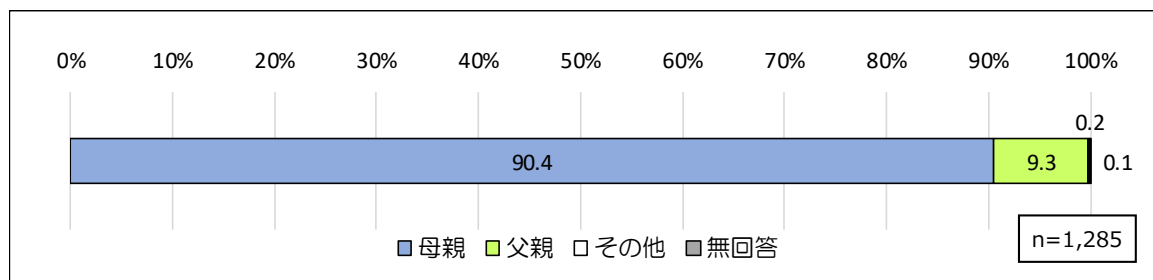
問3 兄弟姉妹は何人ですか。

「2人」が41.2%と最も高く、次いで「1人」が28.2%となっています。



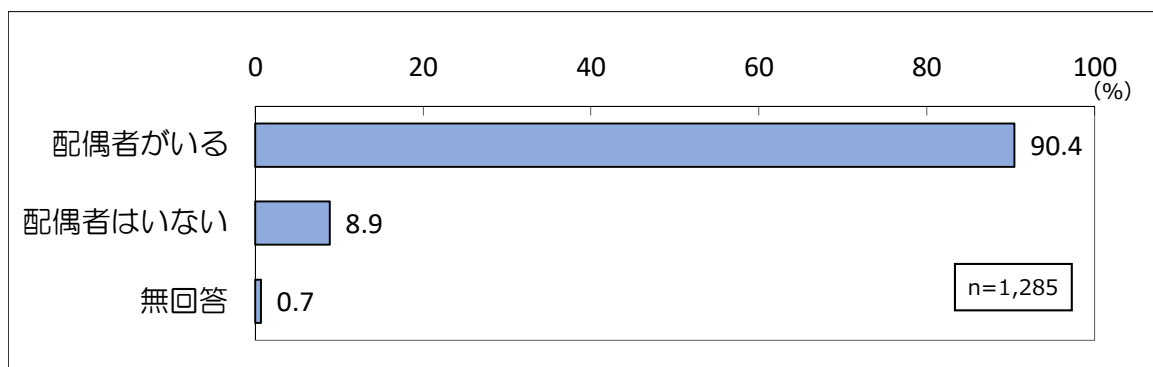
問4 この調査票にご回答いただく方はどなたですか。お子さんからみた関係でお答えください。

「母親」が90.4%となっています。



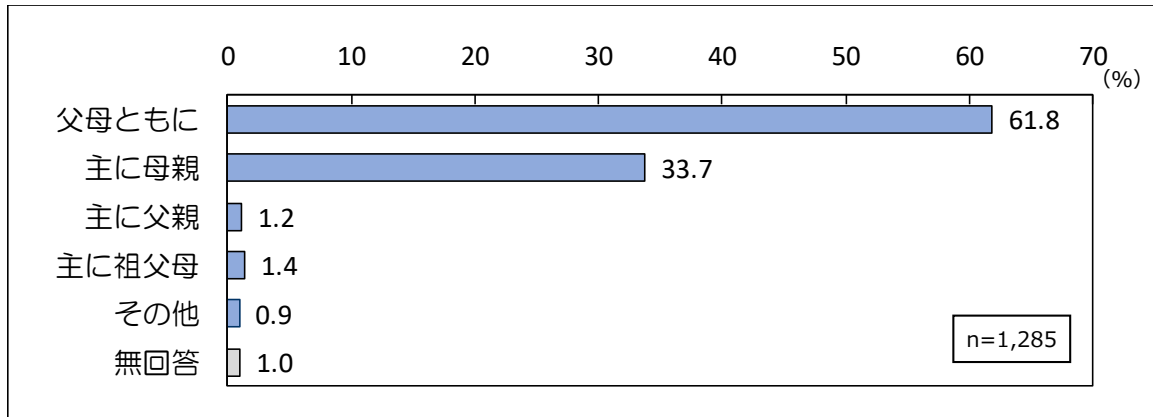
問5 この調査票にご回答いただいている方の配偶関係についてお答えください。

「配偶者がいる」が90.4%となっています。



問6 お子さんの子育て（教育を含む）を主に行っているのはどなたですか。

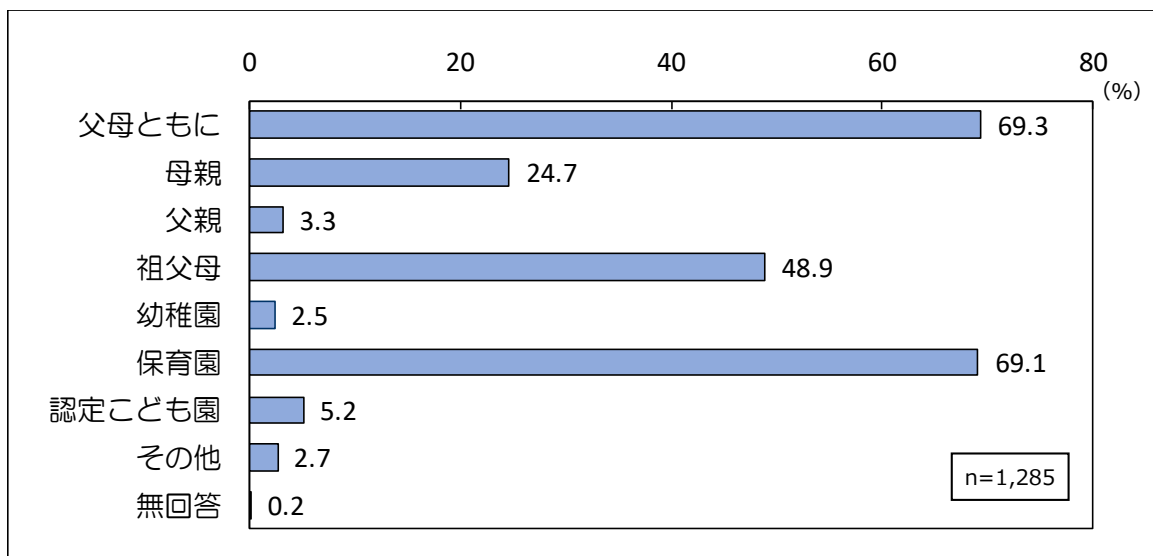
「父母ともに」が61.8%と最も高く、次いで「主に母親」が33.7%となっています。



子どもの育ちをめぐる環境について

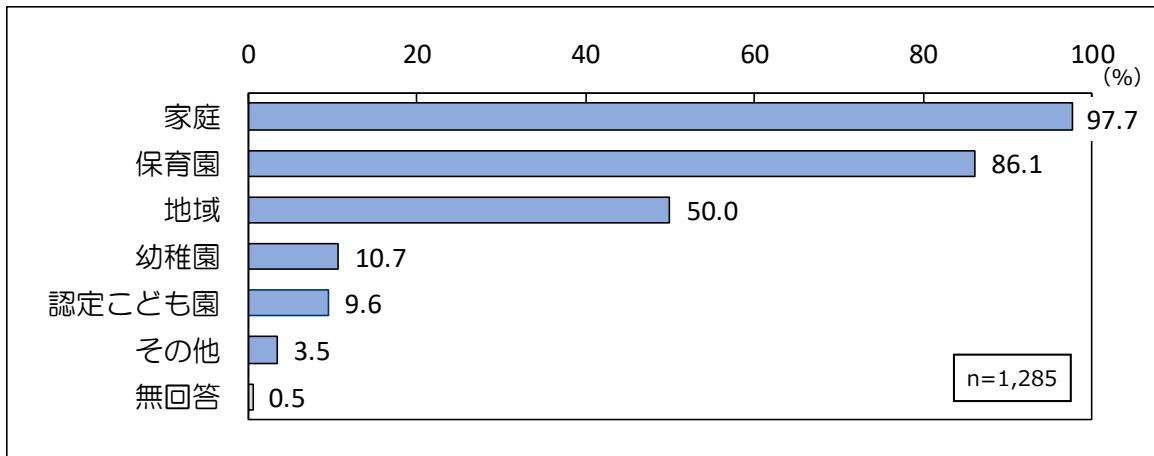
問7 お子さんの子育て（教育を含む）に日常的に関わっている方はどなた（施設）ですか（複数回答）。

「父母ともに」が69.3%、「保育園」が69.1%となっています。



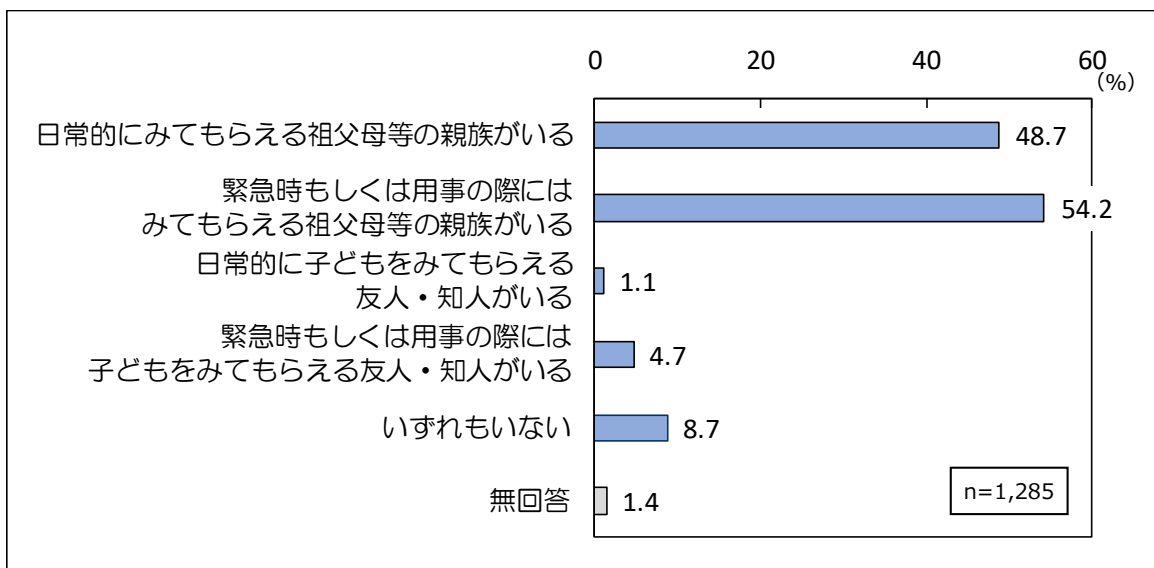
問8 お子さんの子育て（教育を含む）に、影響すると思われる環境すべてに○をつけてください（複数回答）。

「家庭」が97.7%と最も高く、次いで「保育園」が86.1%となっています。



問9 日頃、お子さんを見てもらえる親族・知人はいますか（複数回答）。

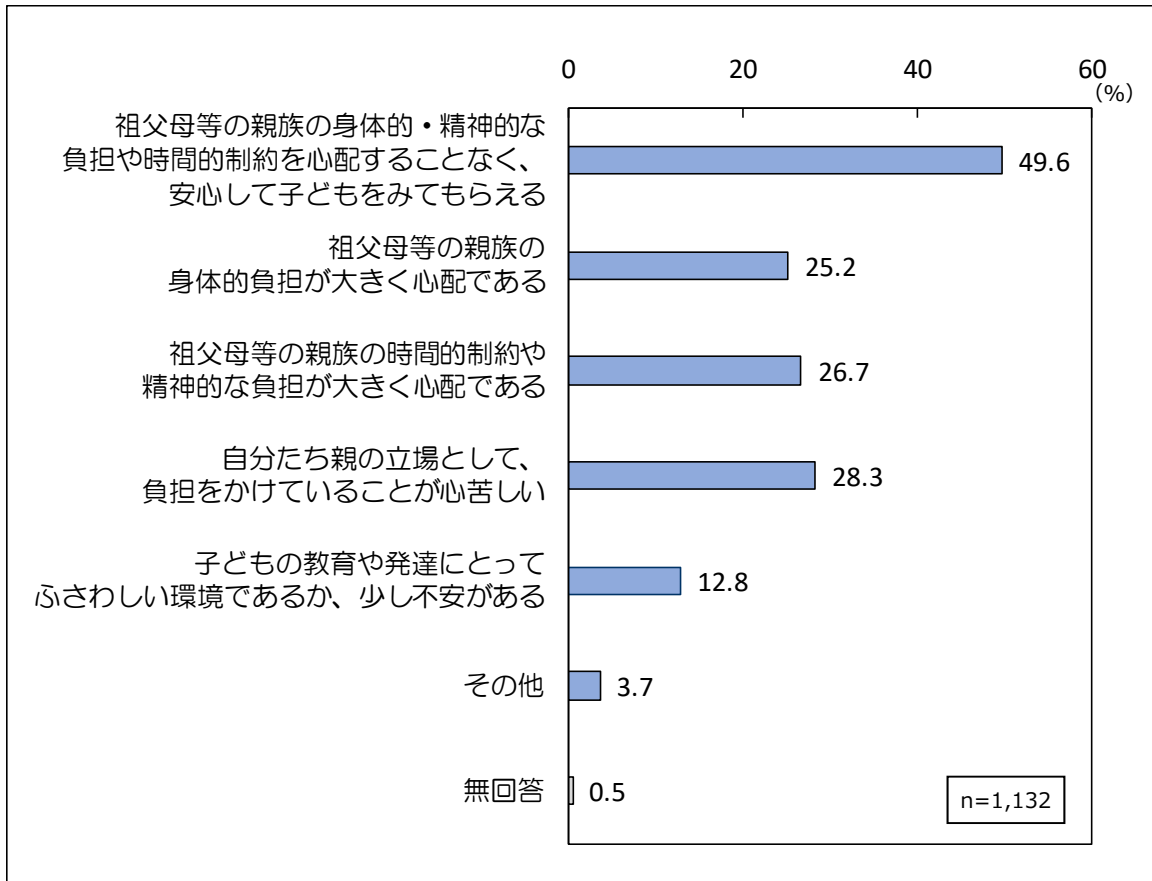
「緊急時もしくは用事の際にはみてもらえる祖父母等の親族がいる」が54.2%と最も高く、次いで「日常的にみてもらえる祖父母等の親族がいる」が48.7%となっています。一方で、「いずれもない」が8.7%となっています。



問9で「1.日常的にみてもらえる祖父母等の親族がいる」または「2. 緊急時もしくはは用事の際にはみてもらえる祖父母等の親族がいる」に○をつけた方にうかがいます。

問9-1 祖父母等の親族にお子さんをみてもらっている状況についてお答えください
(複数回答)。

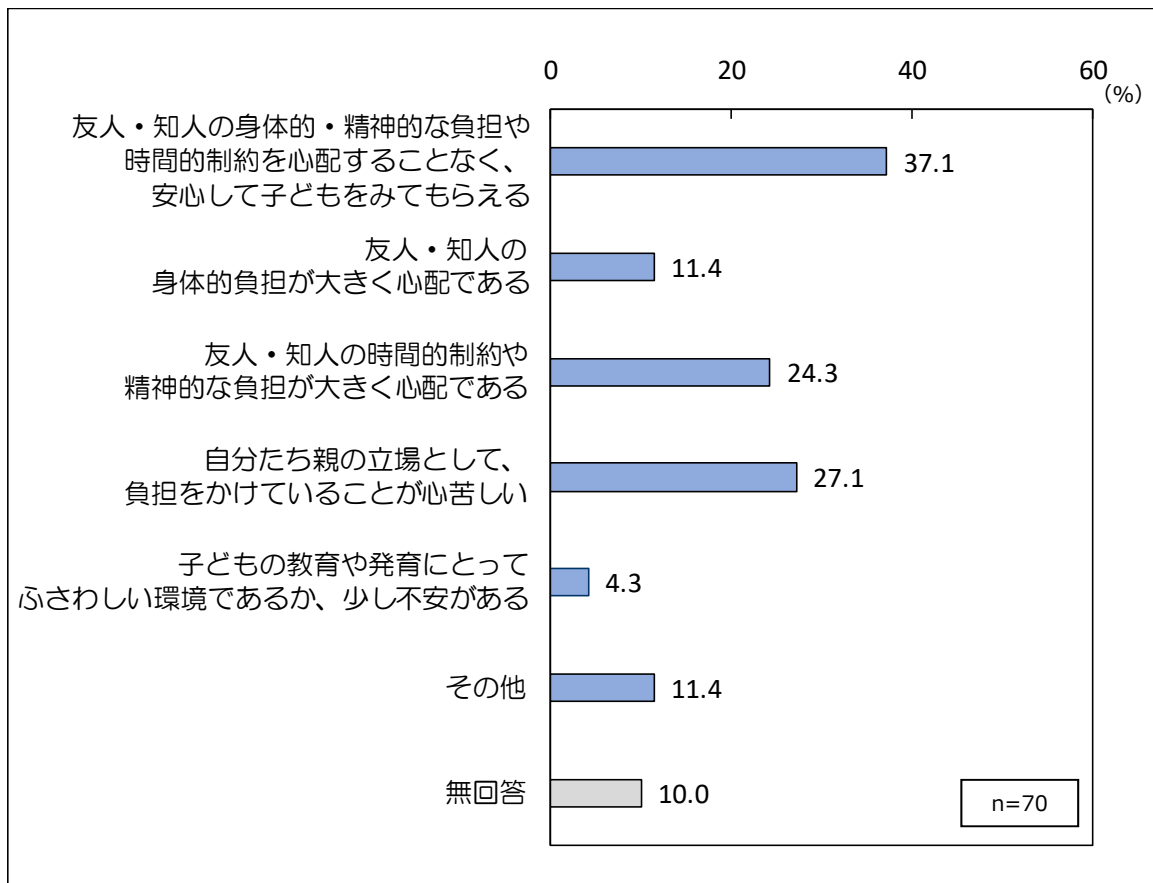
「祖父母等の親族の身体的・精神的な負担や時間的制約を心配することなく、安心して子どもをみてもらえる」が49.6%と最も高くなっています。



問9で「3.日常的に子どもをみてもらえる友人・知人がいる」または「4. 緊急時もしくは用事の際には子どもをみてもらえる友人・知人がいる」に○をつけた方にうかがいます。

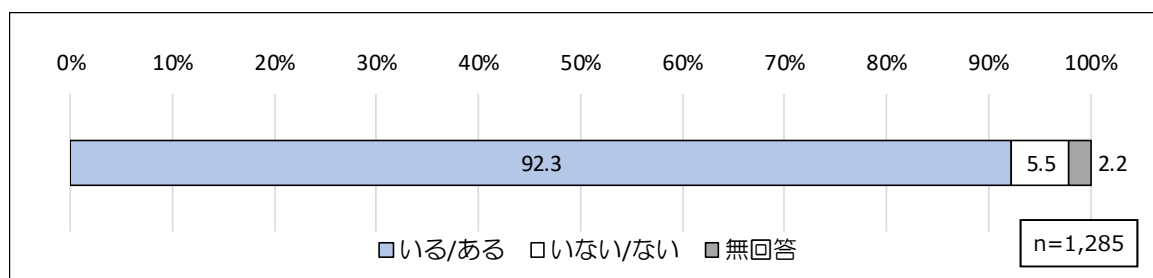
問9-2 友人・知人にお子さんをみてもらっている状況についてお答えください（複数回答）。

「友人・知人の身体的・精神的な負担や時間的制約を心配することなく、安心して子どもをみてもらえる」が37.1%と最も高くなっています。



問10 お子さんの子育て(教育を含む)をするうえで、気軽に相談できる人はいますか。また、相談できる場所がありますか。

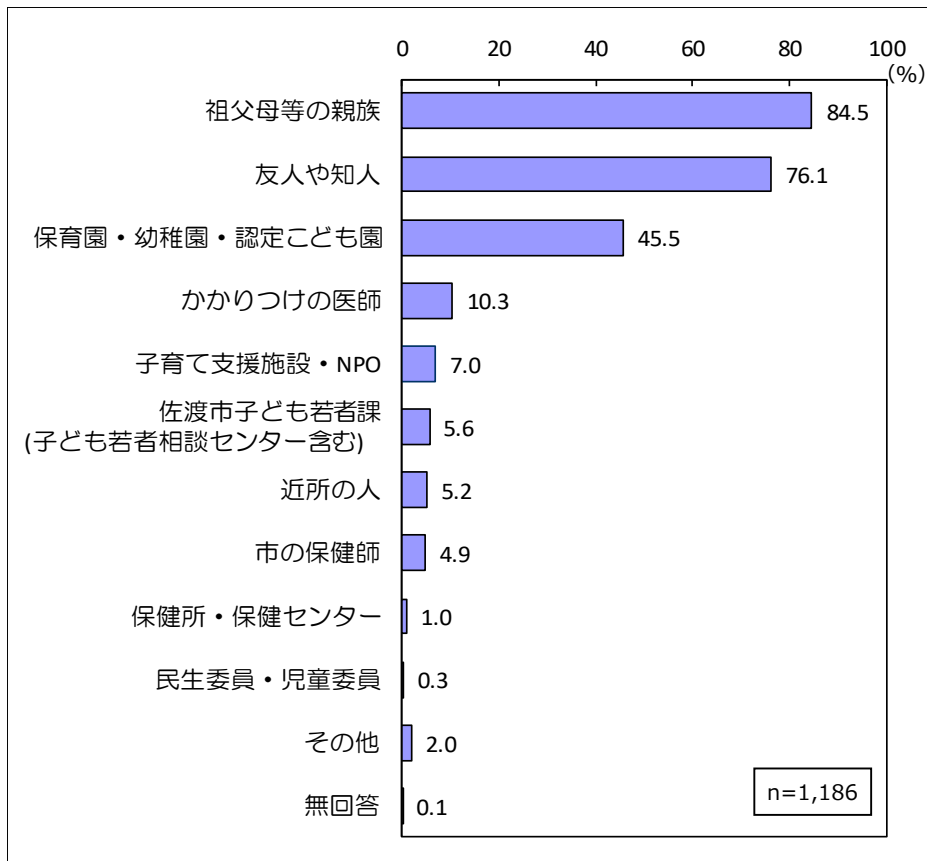
「いる/ある」が92.3%となっています。



問 10 で「1.いる／ある」に○をつけた方にうかがいます。

問 10-1 お子さんの子育て（教育を含む）に関して、気軽に相談できる先は、誰（どこ）ですか（複数回答）。

「祖父母等の親族」が 84.5% と最も高く、次いで「友人や知人」が 76.1% となっています。



問 11 子育て（教育を含む）をするうえで、周囲（身近な人、行政担当者など）からどのようなサポートがあれば良いとお考えでしょうか（自由記載）。

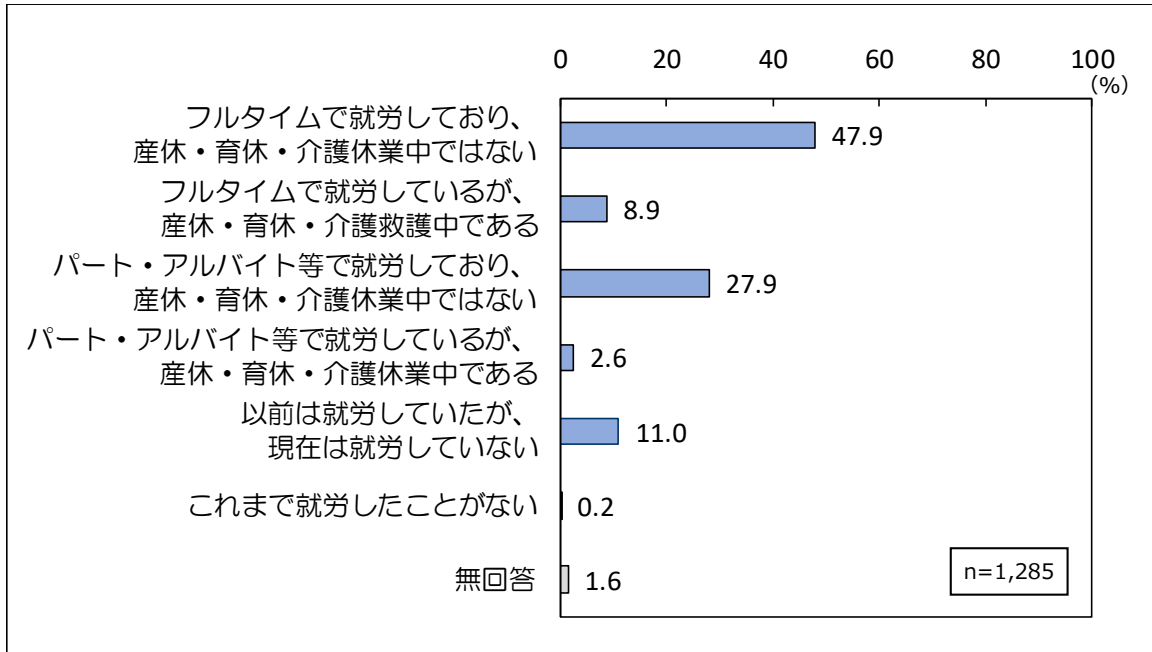
- ・もっと身近に話しや相談しやすい場所、面談や訪問してもらえるといいと思う。
- ・相談しやすい環境づくりをしてほしい。
- ・話し相手など孤独にならないようサポートがあると良い。
- ・発達に問題があるか節目で確認してアドバイスしてもらえると助かります。
- ・インターネットを通してすぐ相談でき、回答がすぐ来たら嬉しいと思います。
- ・同じ月齢や年齢の子どもを育てる親が集まって気軽に話をしたり相談ができる機会があると話しやすい。
- ・健診の時以外でも、市で育児教室などを開いてほしい。
- ・地域の方との交流の場。
- ・社会全体で子どもたちを見守るという暖かい雰囲気。
- ・子どもの安全を守ってくれるサポート。
- ・地域の人々との体験交流プログラム。 等

お子さんの保護者の就労状況について

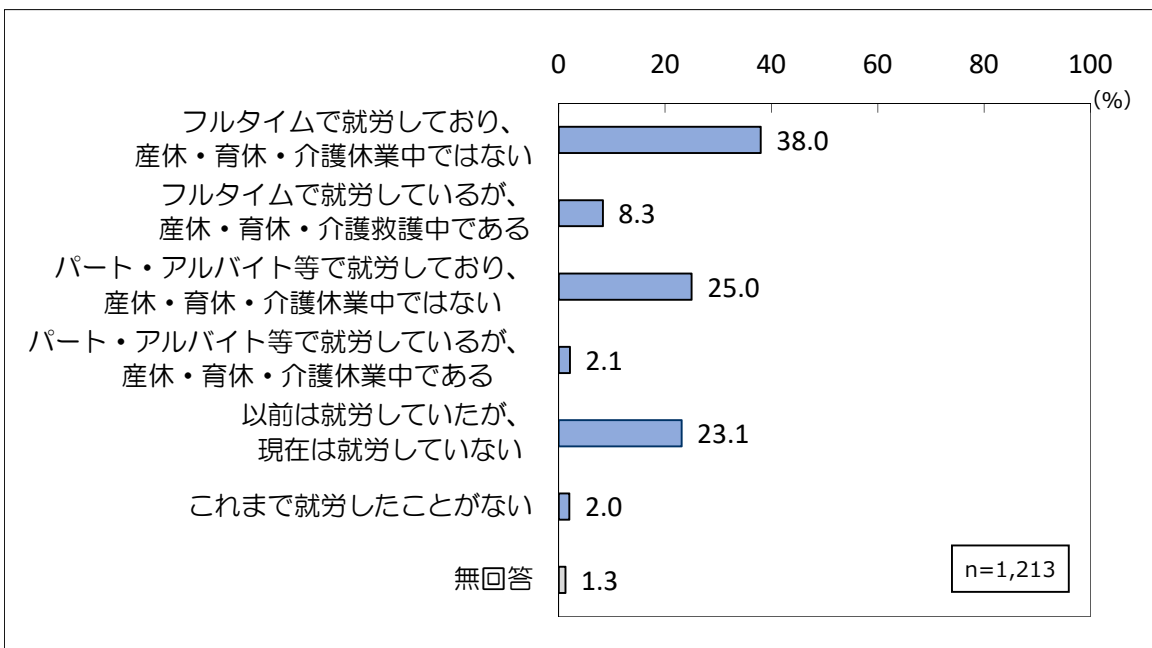
問 12 お子さんの保護者の現在の就労状況(自営業、家族従事者含む)をうかがいます。

(1) 母親

「フルタイム*1で就労しており、産休・育休・介護休業中ではない」が 47.9%と最も高く、次いで「パート・アルバイト等*2で就労しており、産休・育休・介護休業中ではない」が 27.9%となっています。



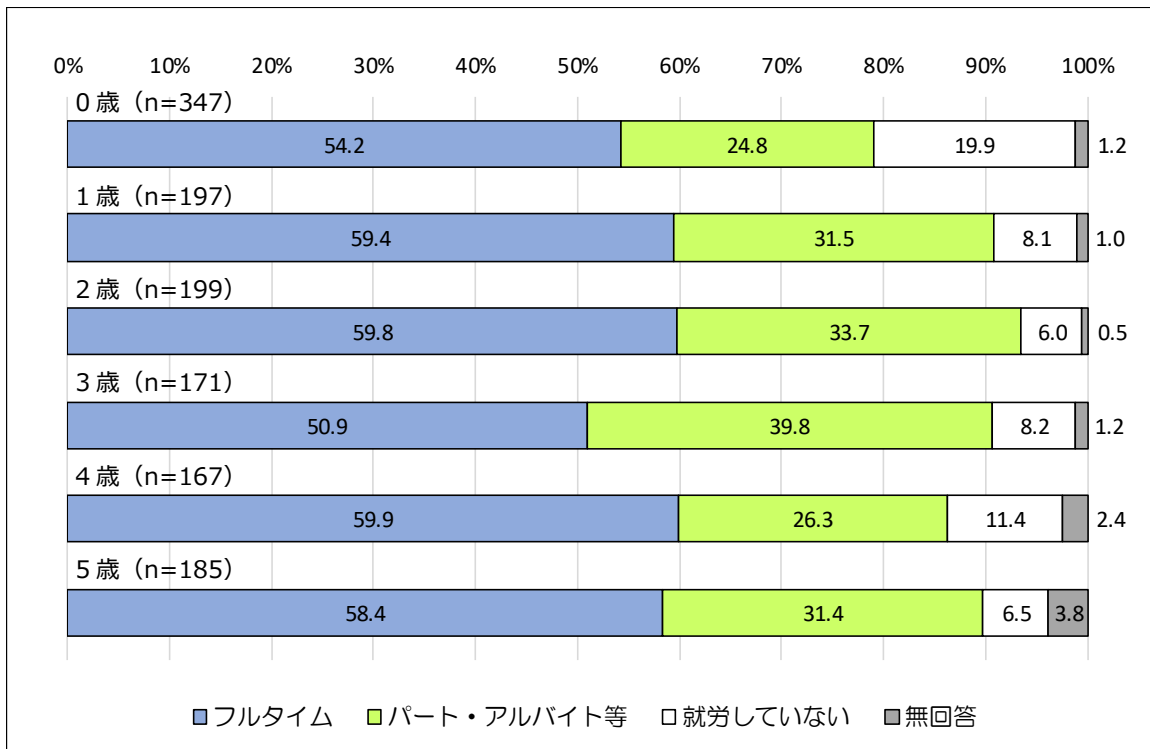
●参考 平成 25 年度の前回調査結果



*1 フルタイム：1週5日程度・1日8時間程度の就労

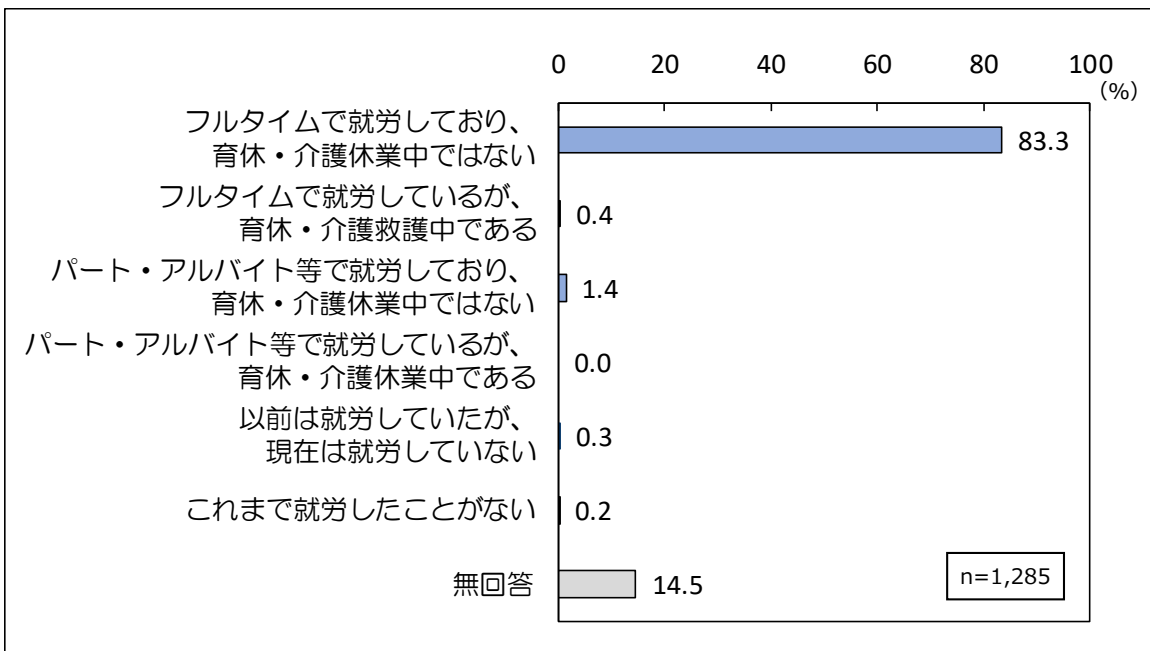
*2 パート・アルバイト等：「フルタイム」以外の就労

■子どもの年齢別 母親の就労状況



(2) 父親

「フルタイムで就労しており、育休・介護休業中ではない」が83.3%となっていますが、無回答を除くと97.4%がフルタイム就労となっています。



※父親は、無回答を除くと97.4%がフルタイム就労のため、子どもの年齢別就労状況グラフは省略しています。

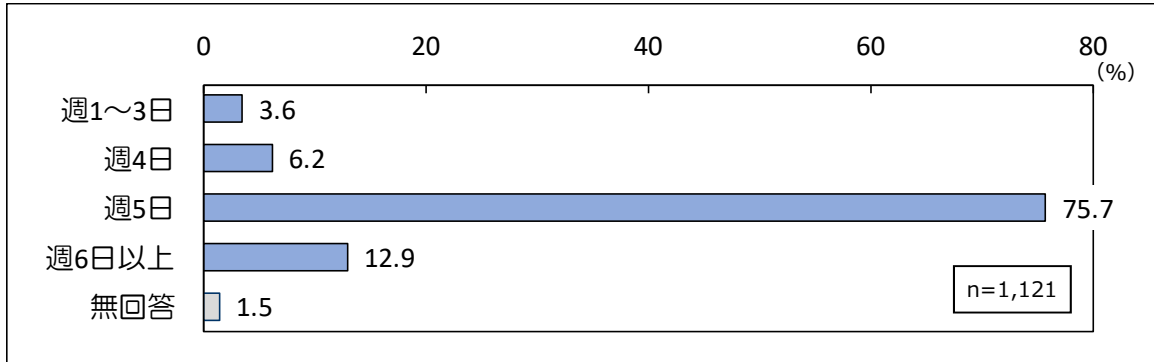
問 12 で「1.フルタイム」～「4. パート・アルバイト等」(就労している)に○をつけた方にうかがいます。

問 12-1 1週あたりの「就労日数」、1日あたりの「就労時間(残業時間を含む)」をお答えください。

(1) 母親

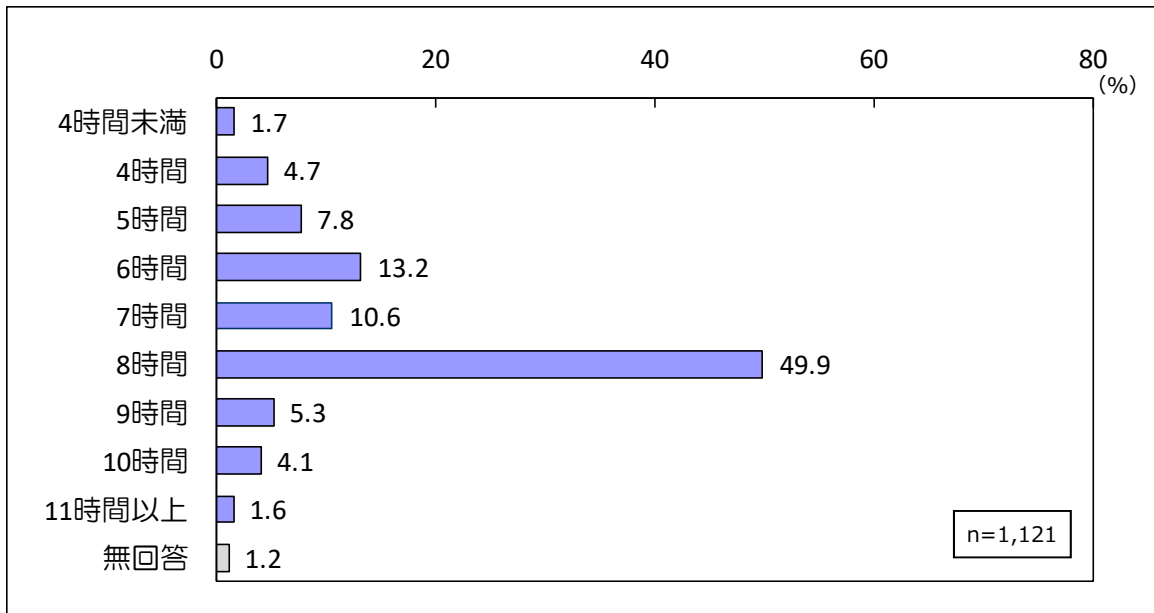
●母親 就労日数

「週5日」が75.7%となっています。



●母親 就労時間(残業時間を含む)

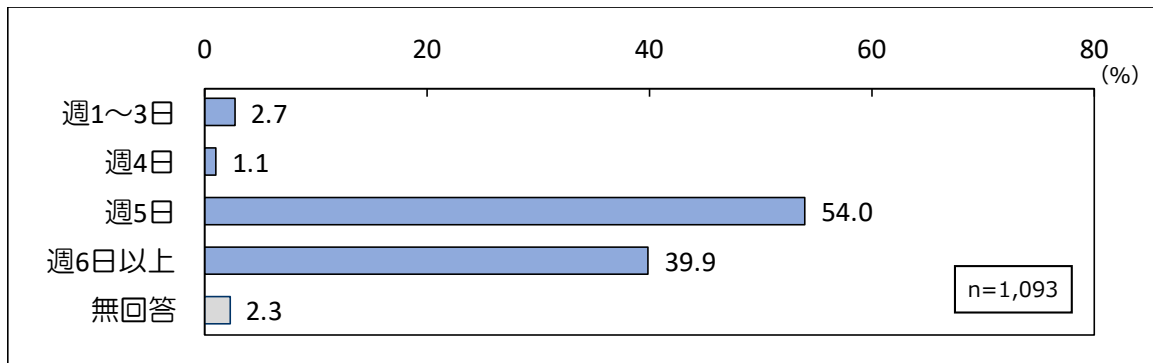
「8時間」が49.9%と最も高く、次いで6時間が13.2%で、平均値は7.32時間となっています。



(2) 父親

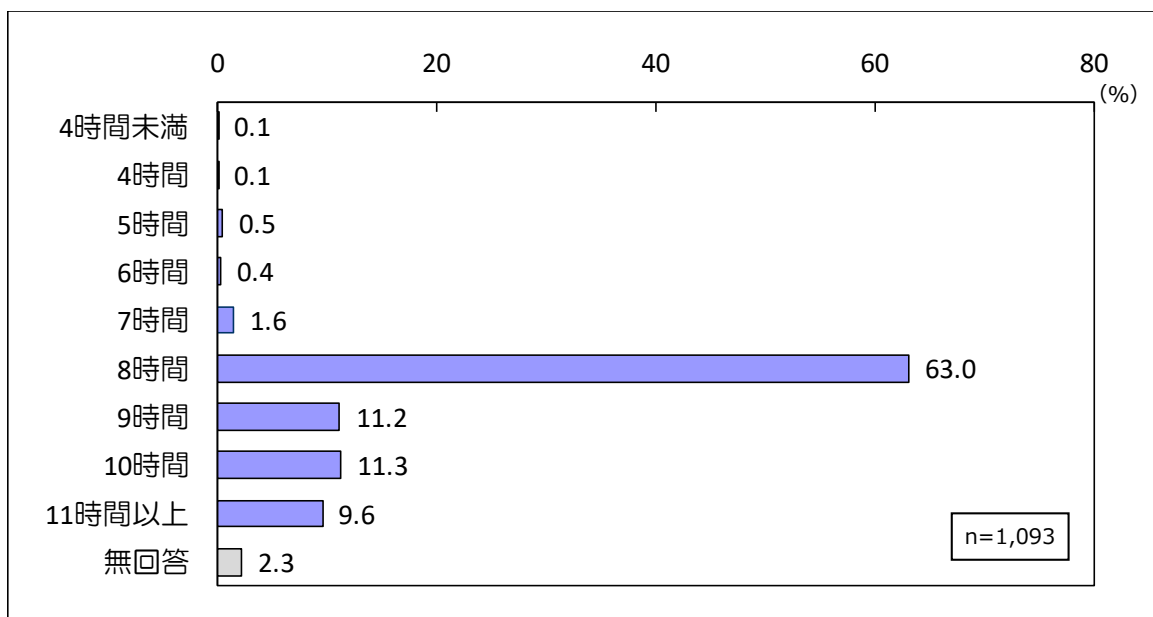
●父親 就労日数

「週5日」が54.0%と最も高く、次いで「週6日以上」が39.9%となっています。



●父親 就労時間（残業時間を含む）

「8時間」が63.0%と最も高く、次いで「10時間」が11.3%、「9時間」が11.2%で、平均値は8.97時間となっています。



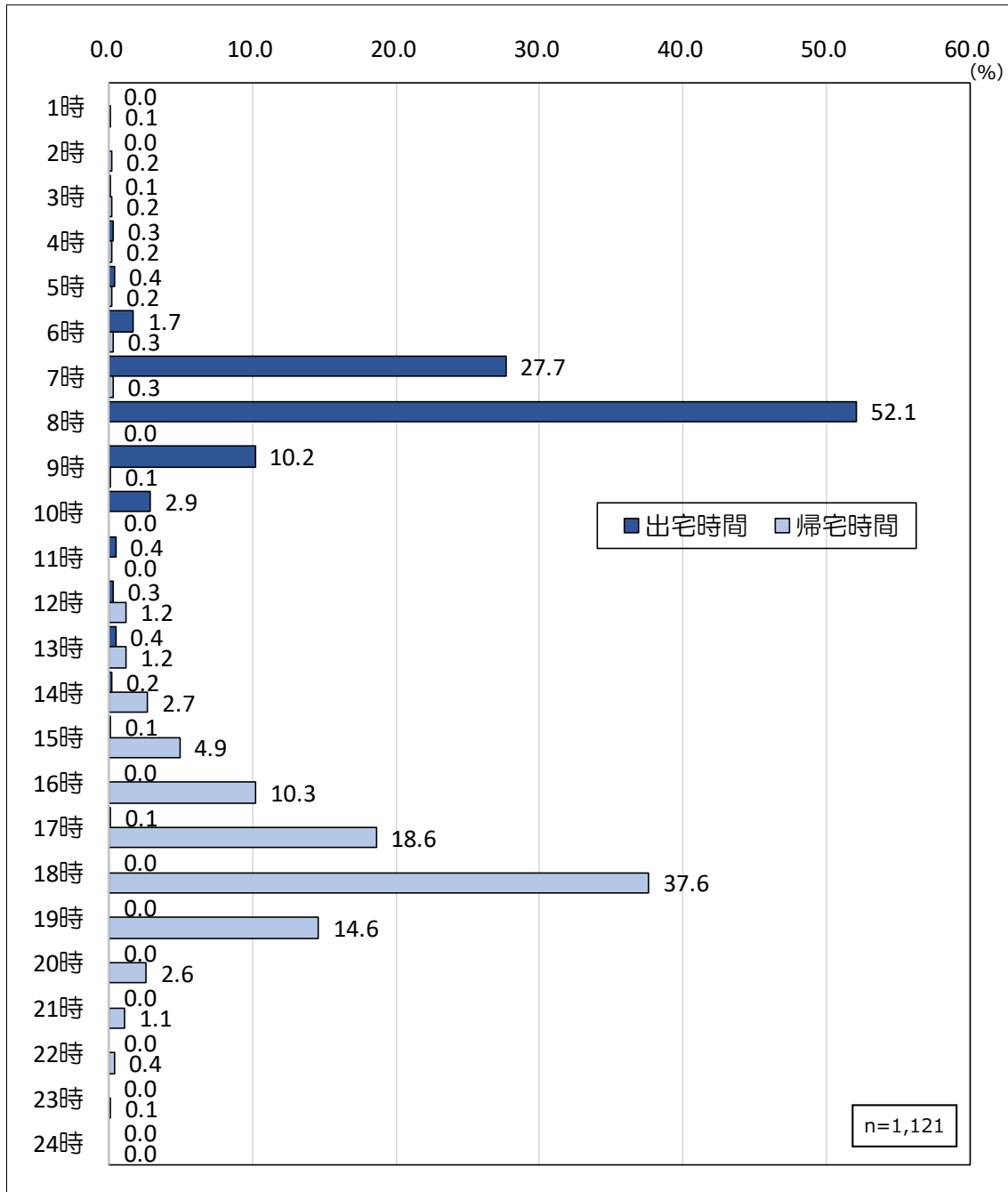
問 12 で「1.フルタイム」～「4. パート・アルバイト等」(就労している)に○をつけた方にうかがいます。

問 12-2 家を出る時刻と帰宅時刻をお答えください。

(1) 母親

出宅時間は「8時」が52.1%と最も高くなっています。

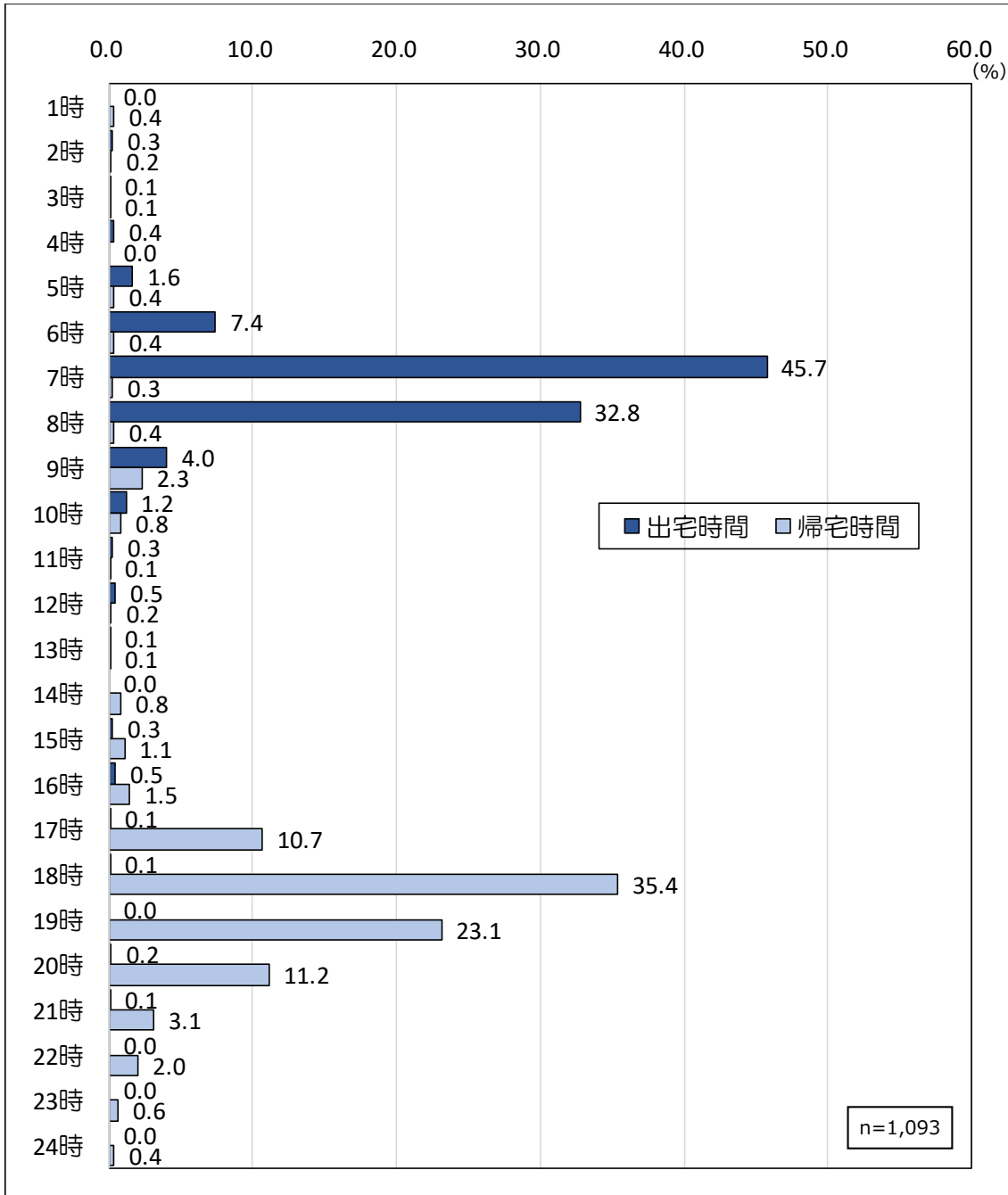
帰宅時間は「18時」が37.6%と最も高くなっています。



(2) 父親

出宅時間は「7時」が45.7%と最も高くなっています。

帰宅時間は「18時」が35.4%と最も高くなっています。

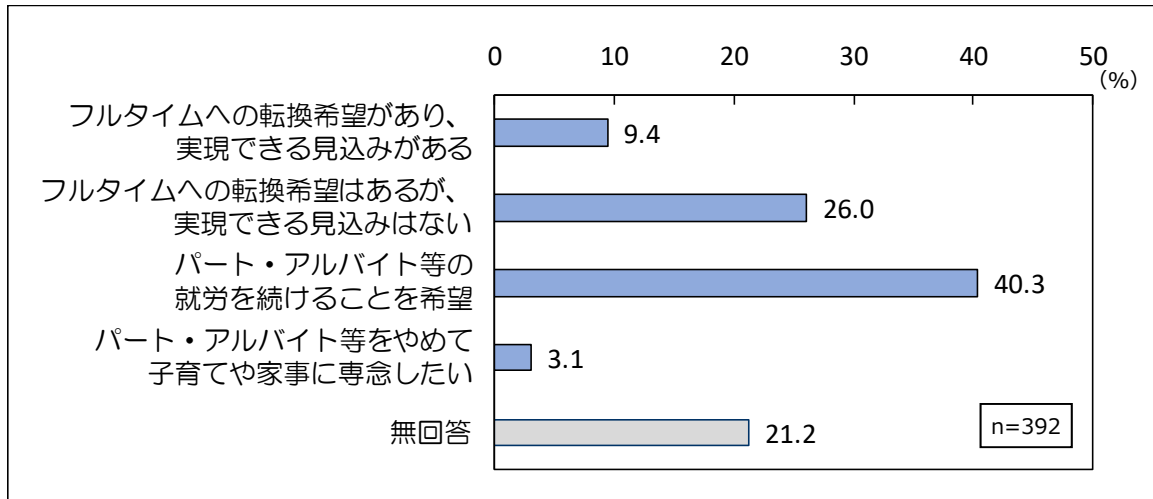


問 12 で「3. パート・アルバイト等、産休・育休・介護休業中ではない」「4. パート・アルバイト等、産休・育休・介護休業中である」(パート・アルバイト等で就労している)に○をつけた方にうかがいます。

問 13 フルタイムへの転換希望はありますか。

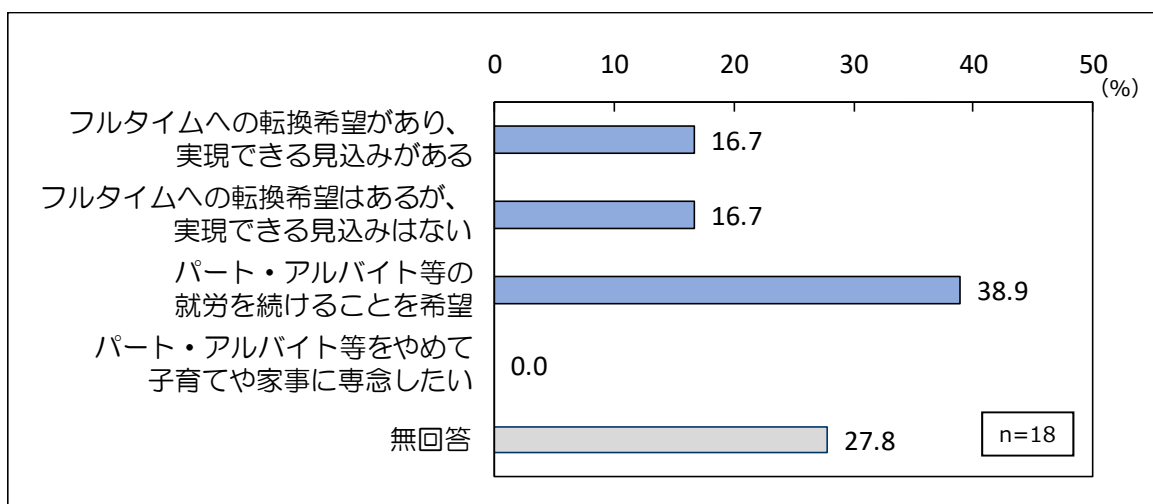
(1) 母親

「パート・アルバイト等の就労を続けることを希望する」が 40.3%と最も高くなっています。



(2) 父親

「パート・アルバイト等の就労を続けることを希望」が 38.9%となっています。

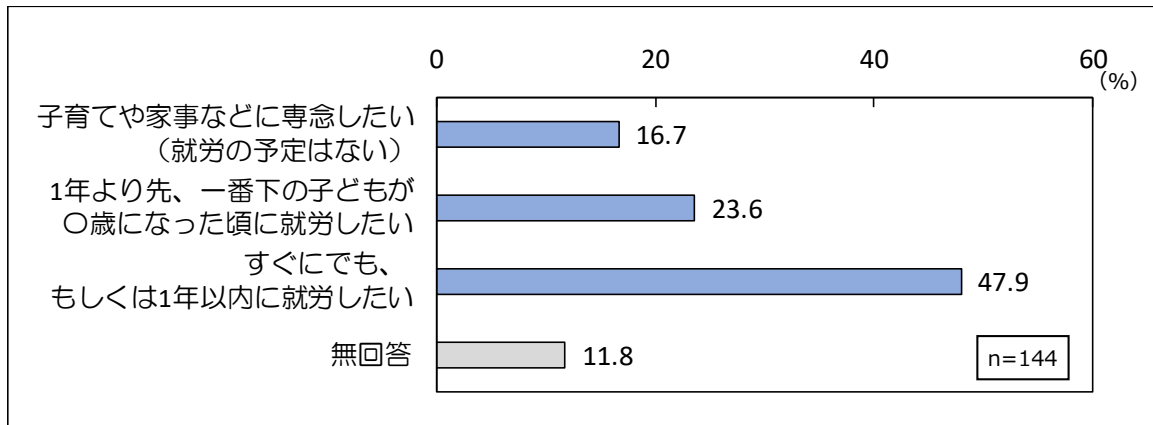


問 12 で「5. 以前は就労していたが、現在は就労していない」または「6. これまで就労したことがない」に○をつけた方にうかがいます。

問 14 就労したいという希望はありますか。

(1) 母親

「すぐにでも、もしくは1年以内に就労したい」が47.9%と最も高く、次いで「1年より先、一番下の子どもが○歳になった頃に就労したい」が23.6%となっています。



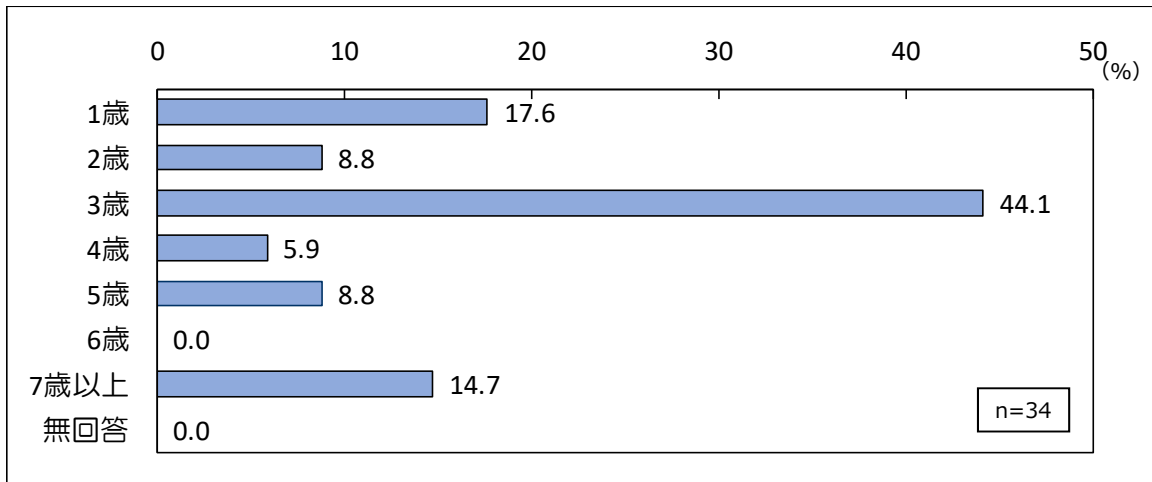
(2) 父親

該当回答者数は6(n=6)で、「すぐにでも、もしくは1年以内に就労したい」が3(50.0%)、「子育てや家事などに専念したい」が1(16.7%)、無回答が2(33.3%)となっています。

●1年より先、一番下の子どもが0歳になった頃に就労したい

(1) 母親

「3歳」が44.1%と最も高く、次いで「1歳」が17.6%となっています。



(2) 父親

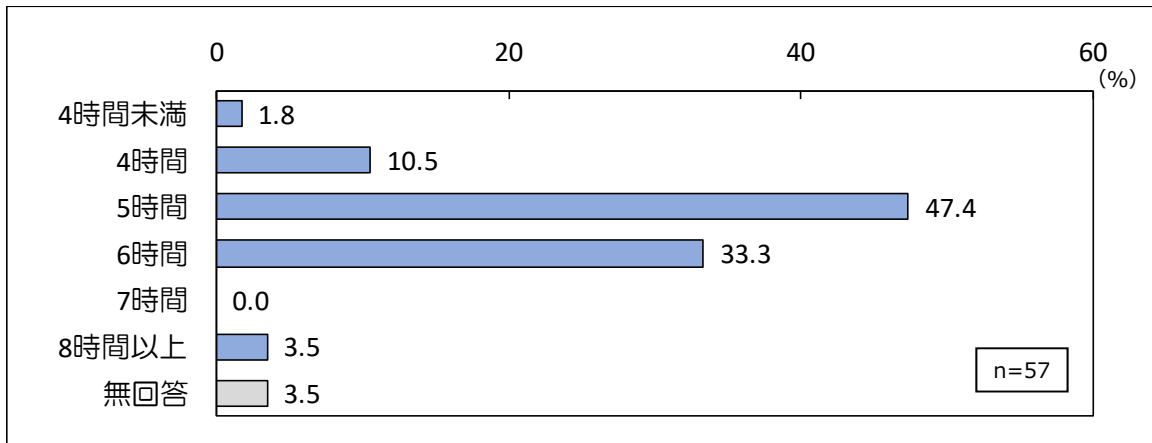
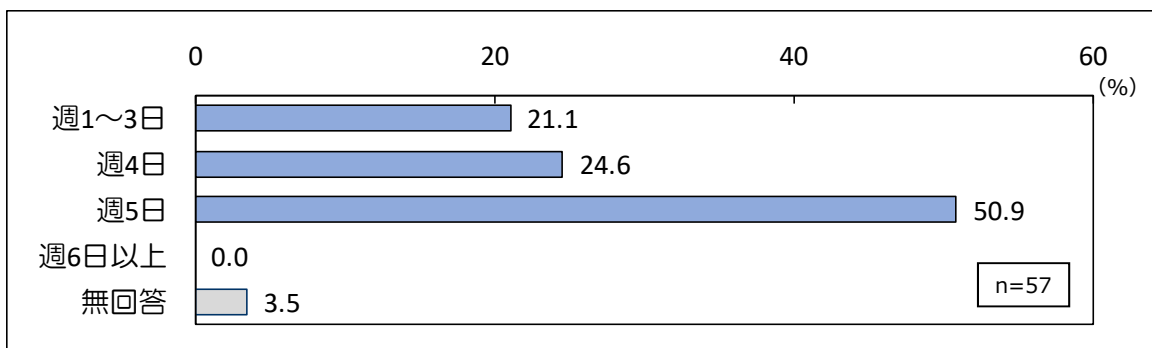
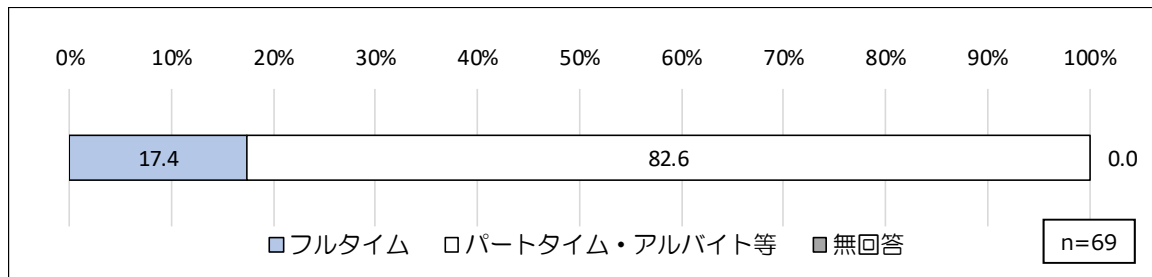
該当回答者はいませんでした。

●希望する就労形態

(1) 母親

「パートタイム、アルバイト等」が82.6%となっています。

パートタイム、アルバイト等の希望就労日数は「週5日」が50.9%と最も高く、希望就労時間は「5時間」が47.4%と最も高くなっています。



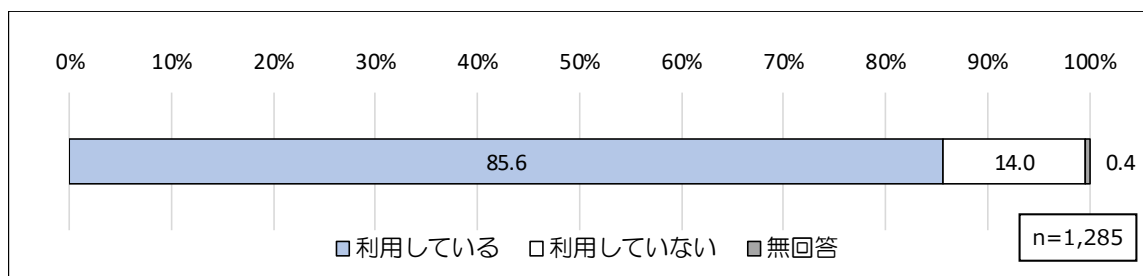
(2) 父親

該当回答者数は3 (n=3) で、「フルタイム」の希望が2 (66.7%)、無回答が1 (33.3%)となっています。

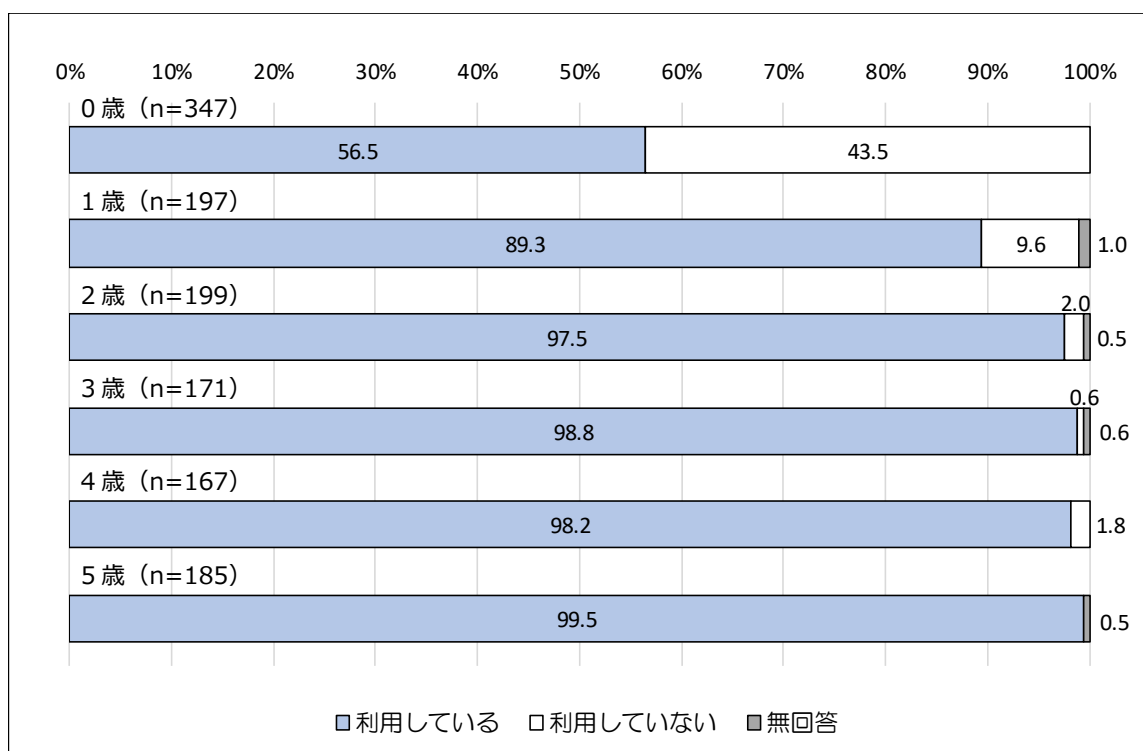
平日の定期的な教育・保育事業の利用状況について

問 15 お子さんは現在、幼稚園や保育園などの「定期的な教育・保育の事業」を利用されていますか。

「利用している」が85.6%となっています。



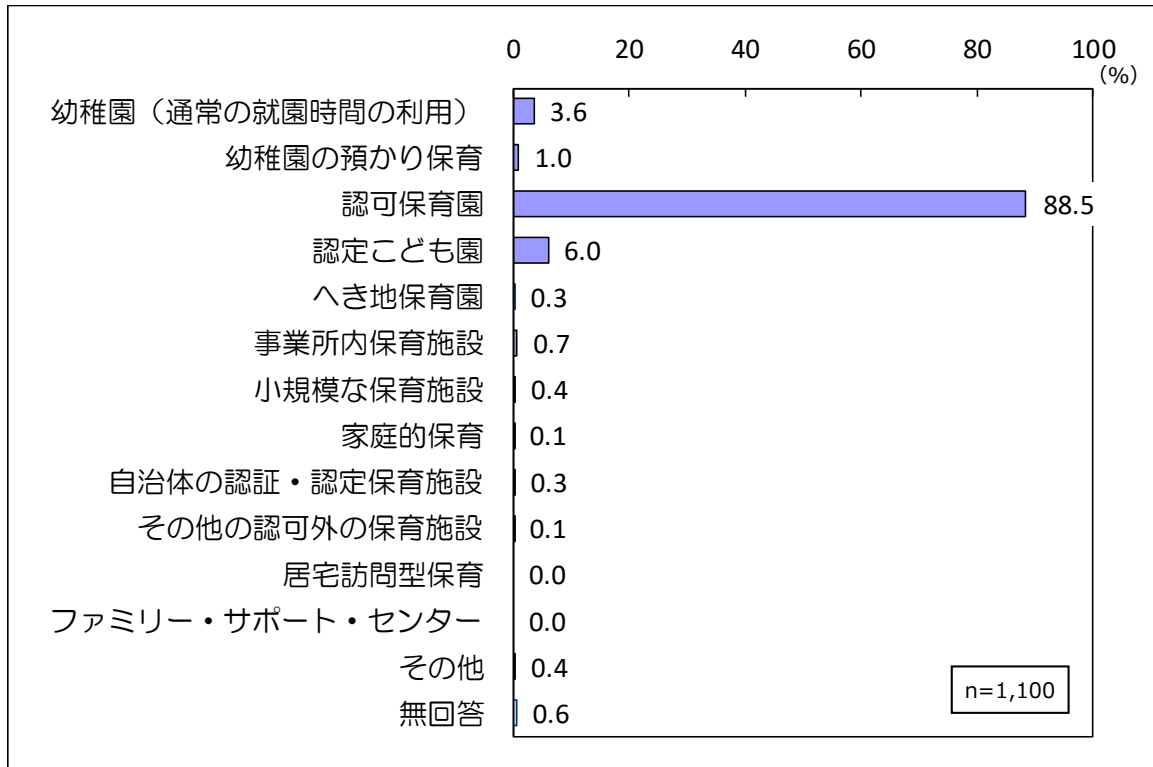
■子どもの年齢別 保育施設利用率



問 15で「1. 利用している」に○をつけた方にかがいます。

問 15-1 お子さんは、平日どのような教育・保育の事業を利用していますか。年間を通じて「定期的に」利用している事業をお答えください（複数回答）。

「認可保育園」が88.5%となっています。



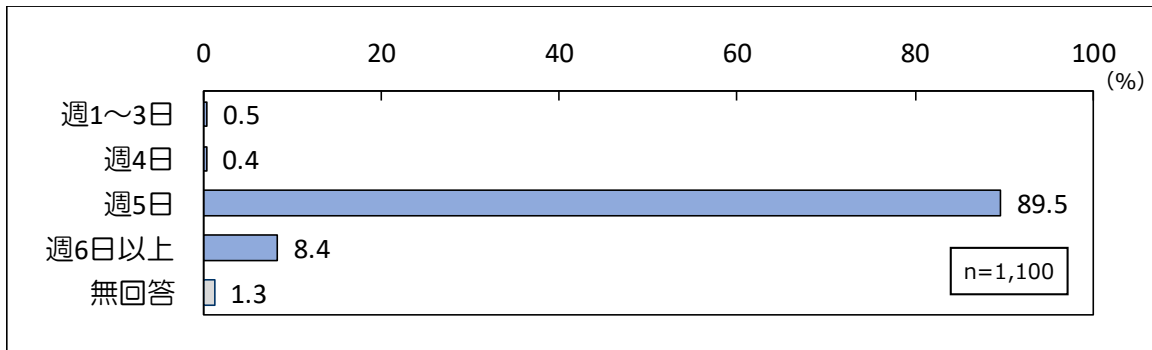
問 15で「1. 利用している」に○をつけた方にうかがいます。

問 15-2 平日に定期的に利用している教育・保育の事業について、どのくらい利用していますか。また、希望としてはどのくらい利用したいですか。

(1) 現在

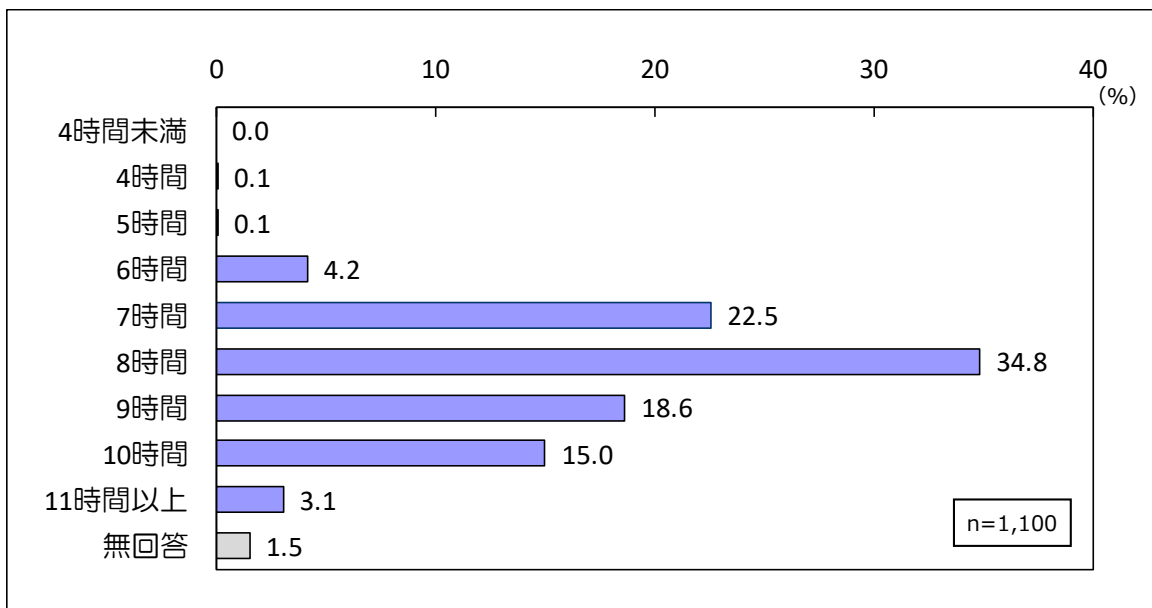
●現在 1週あたりの利用日数

「週5日」が89.5%となっています。



●現在 1日あたりの利用時間

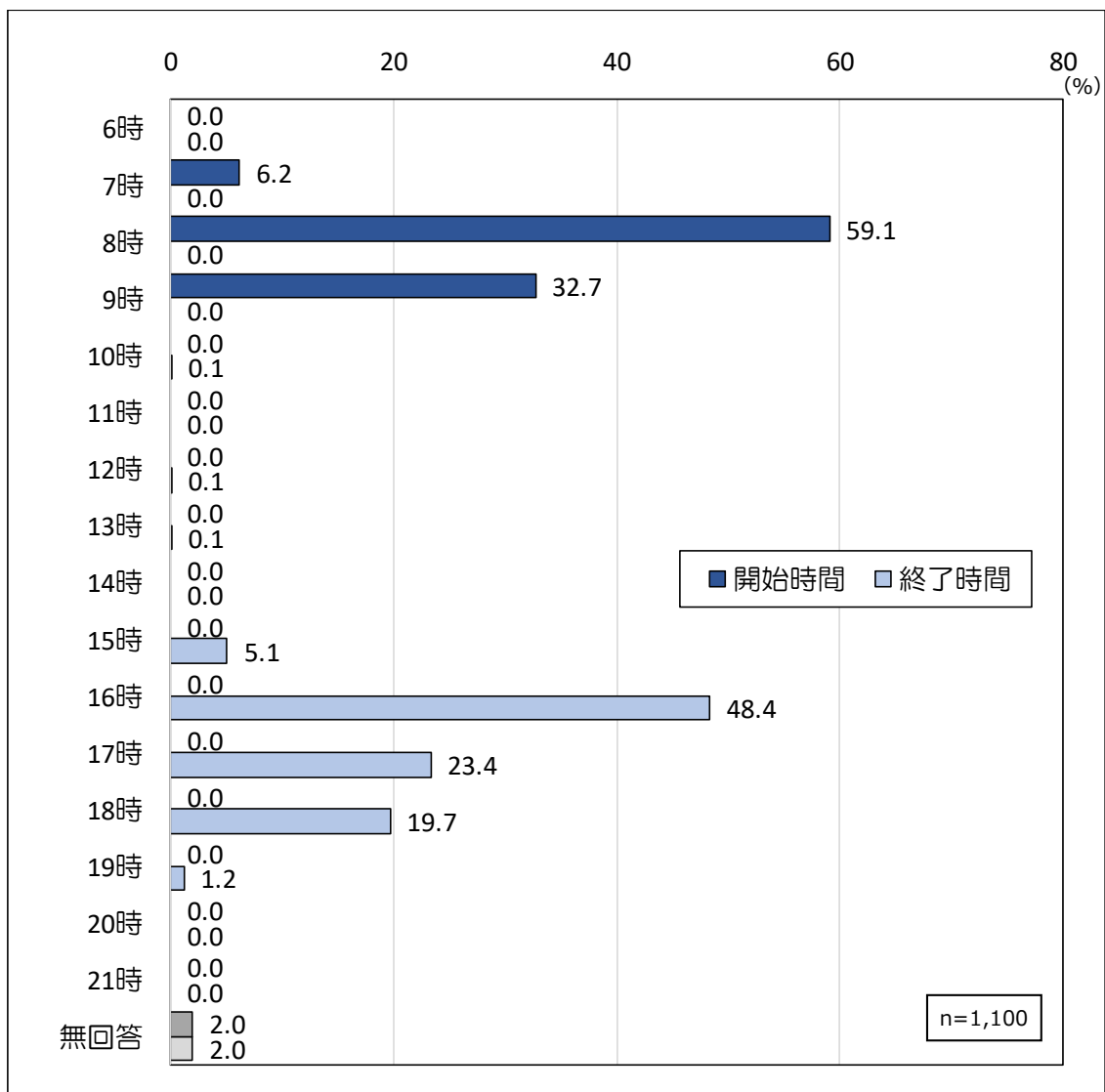
「8時間」が34.8%、「7時間」が22.5%で、平均は8.27時間となっています。



●現在 利用時間帯

利用開始時刻は「8時」が59.1%と最も高くなっています。

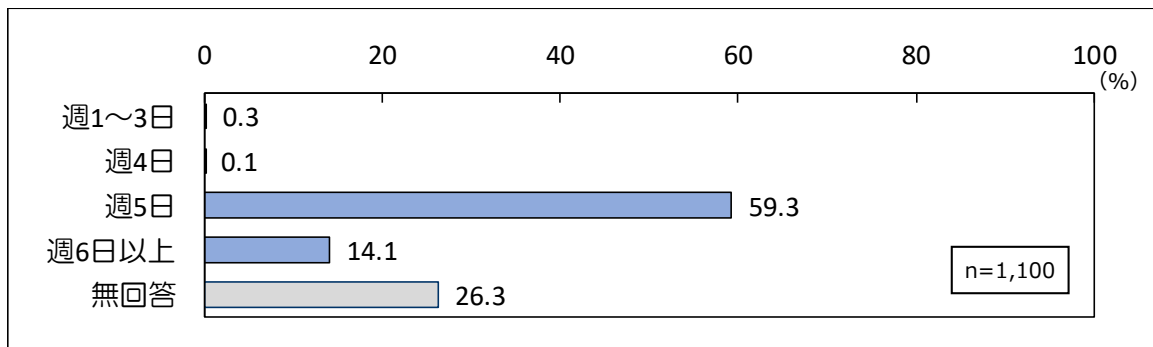
利用終了時間は「16時」が48.4%と最も高くなっています。



(2) 希望

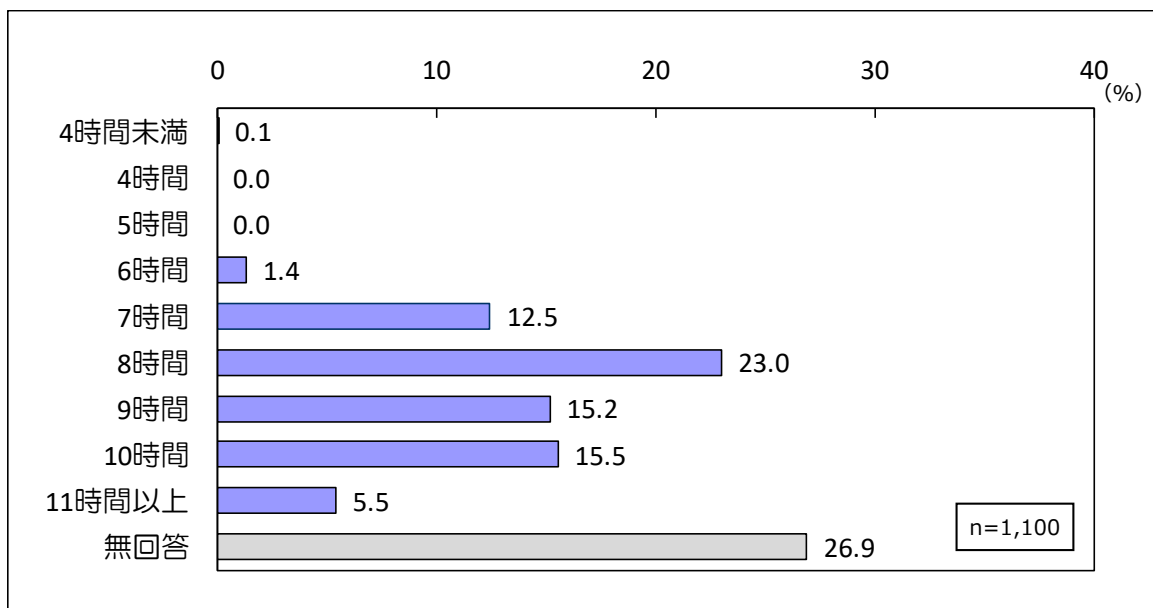
●希望 1週あたりの利用日数

「週5日」が59.3%となっています。



●希望 1日あたりの利用時間

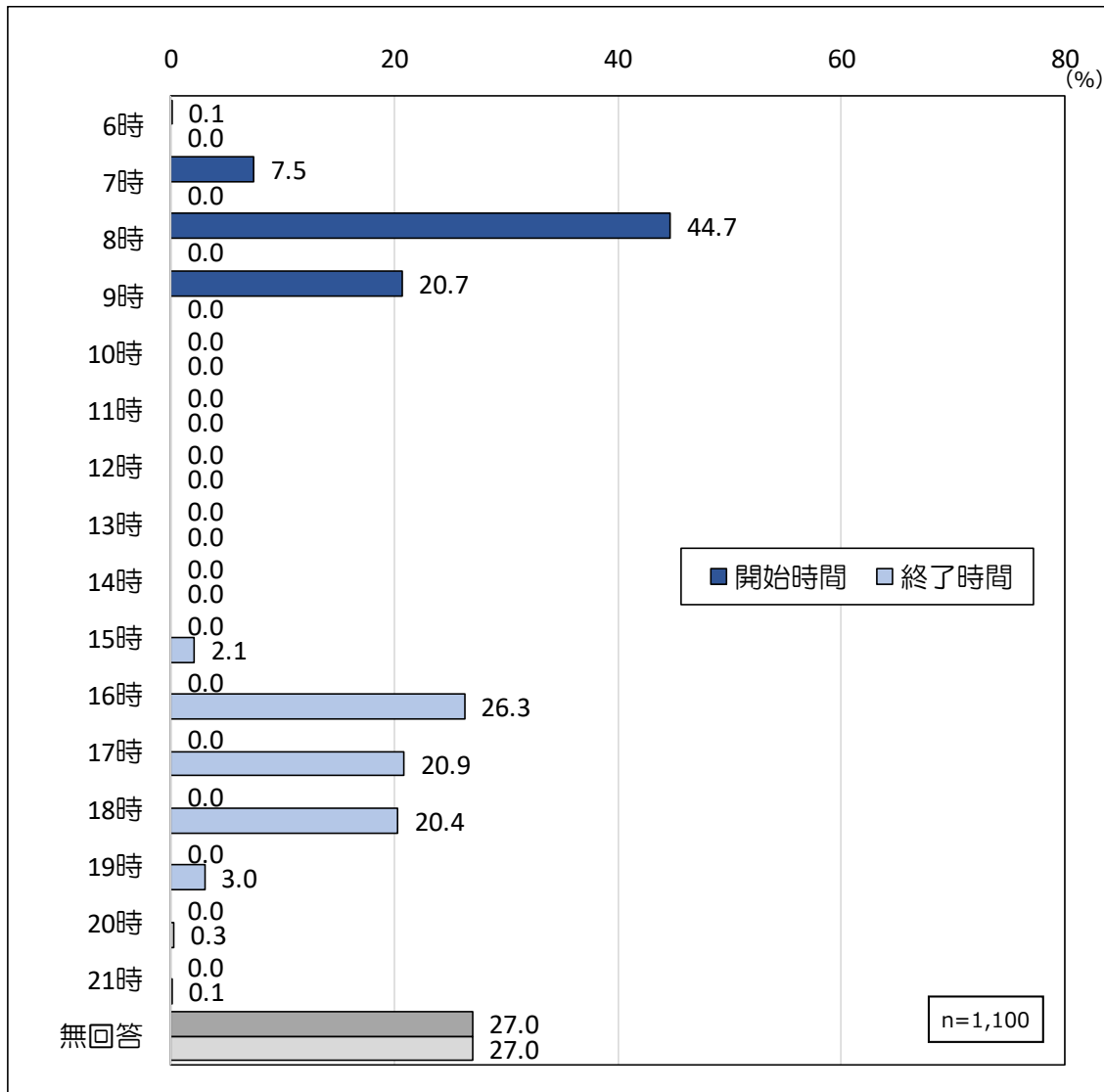
「8時間」が23.0%と最も高く、次いで「10時間」が15.5%、「9時間」が15.2%で、平均は8.66時間となっています。



●利用時間帯

利用開始時刻は「8時」が44.7%と最も高くなっています。

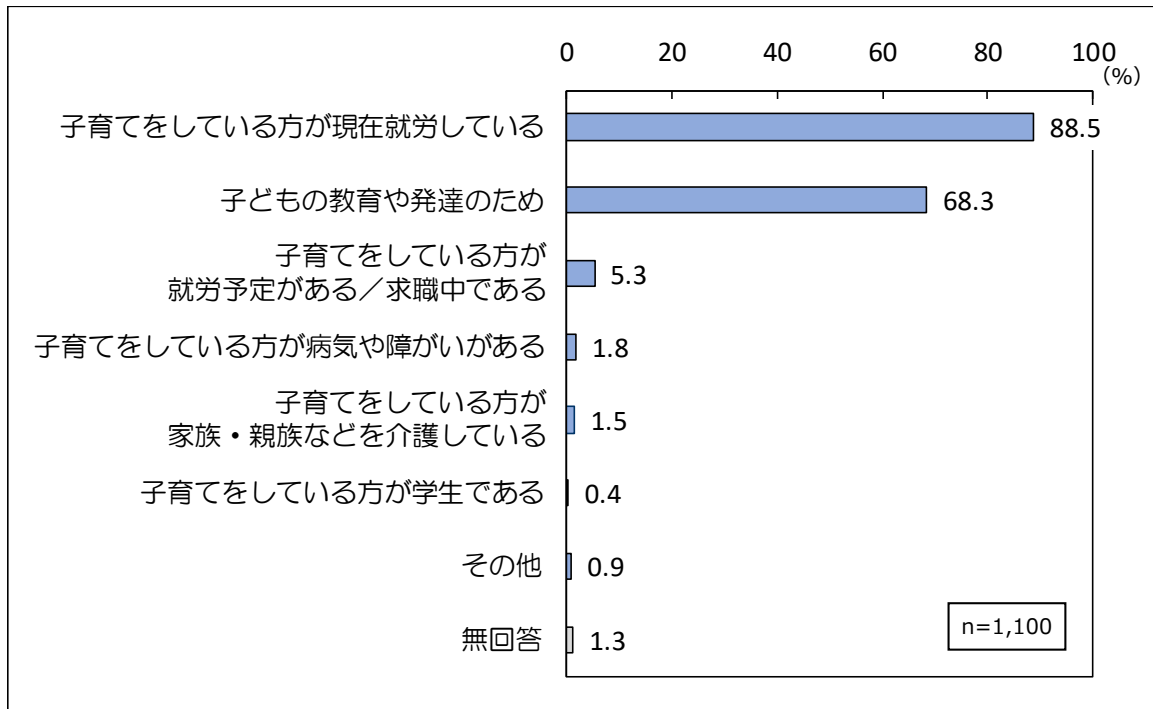
利用終了時間は「16時」が26.3%と最も高く、次いで「17時」が20.9%、「18時」が20.4%となっています。



問 15で「1. 利用している」に○をつけた方にかがいます。

問 15-3 平日に定期的に教育・保育の事業を利用されている理由についてうかがいます（複数回答）。

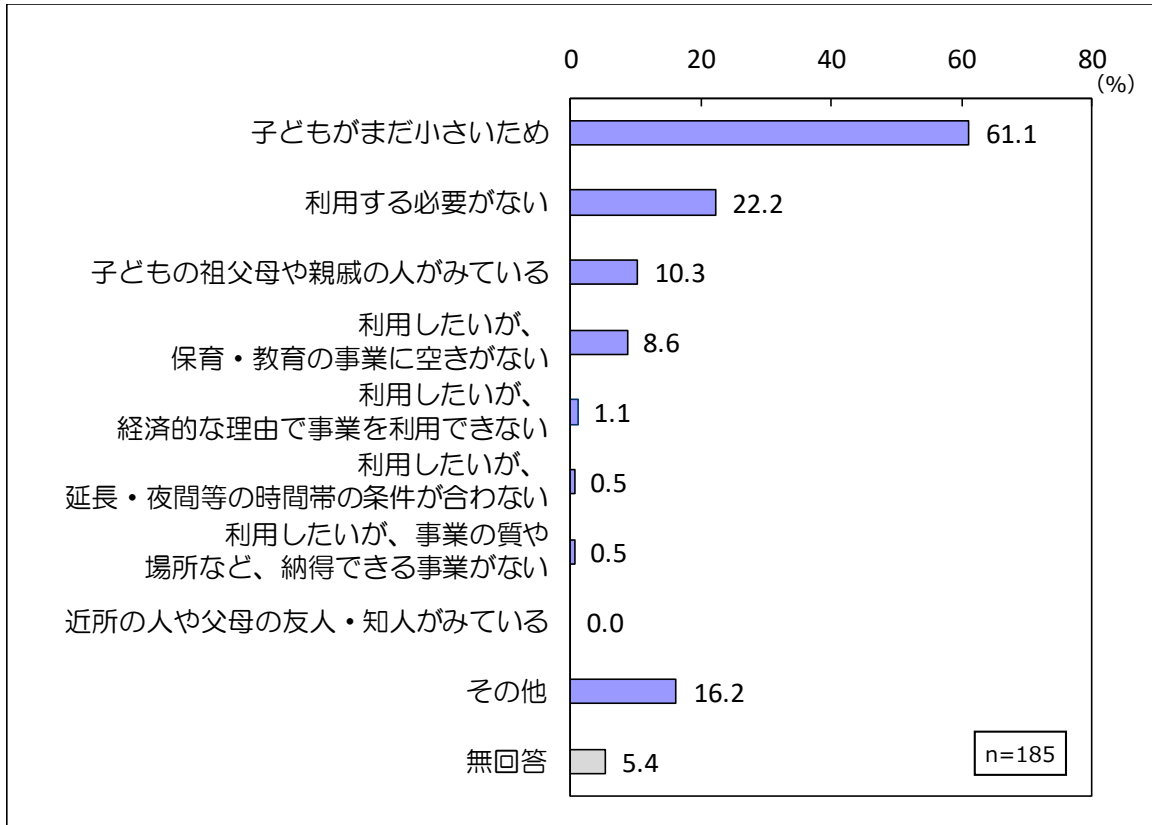
「子育てをしている方が現在就労している」が 88.5%と最も高く、次いで「子どもの教育や発達のため」が 68.3%となっています。



問 15で「2. 利用していない」に○をつけた方にうかがいます。

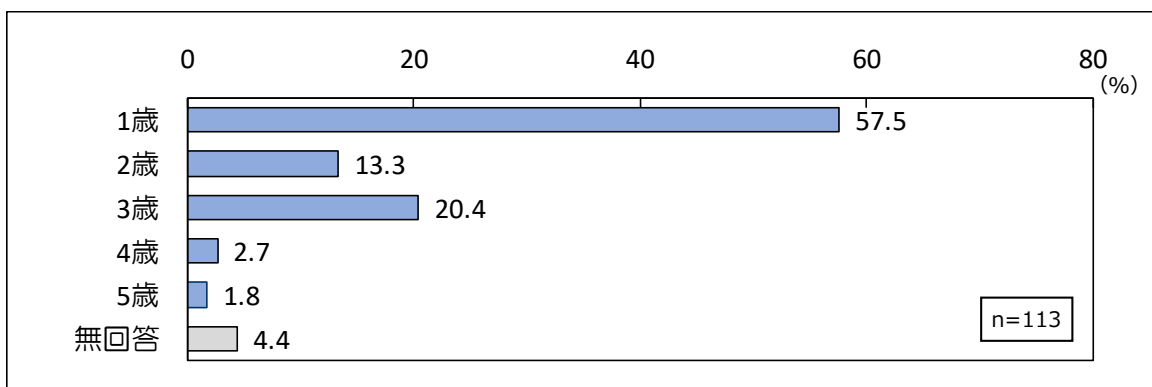
問 15-4 利用していない理由は何ですか（複数回答）。

「子どもがまだ小さいため」が61.1%と最も高く、次いで「利用する必要がない」が22.2%となっています。



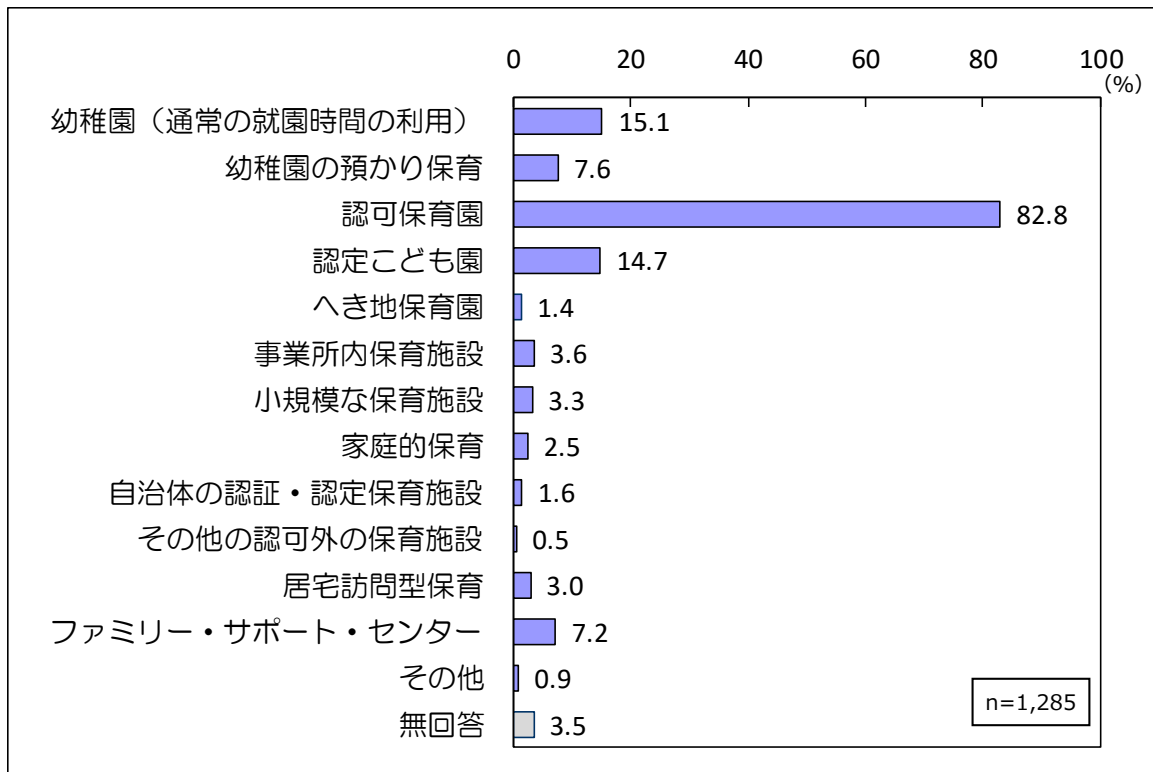
●子どもがまだ小さいため、〇歳くらいになったら利用しようと考えている

「1歳」が57.5%と最も高く、次いで「3歳」が20.4%となっています。



問 16 現在、利用している、利用していないにかかわらず、お子さんの平日の教育・保育の事業として、「定期的に」利用したいと考える事業をお答えください（複数回答）。

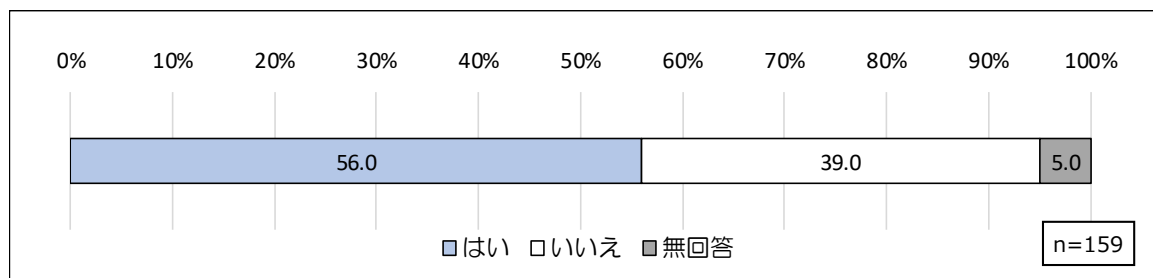
「認可保育園」が82.8%と最も高くなっています。



問 16 で「1. 幼稚園（通常の就園時間の利用）」または「2. 幼稚園の預かり保育」に○をつけ、かつ「3.」～「12.」にも○をつけた方にかがいます。

問 16-1 特に幼稚園（幼稚園の預かり保育をあわせて利用する場合を含む）の利用を強く希望しますか。

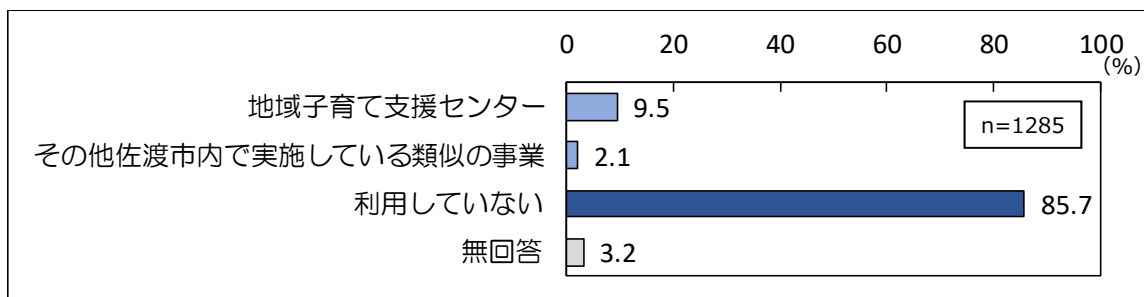
「はい」が56.0%となっています。



地域の子育て支援事業の利用状況について

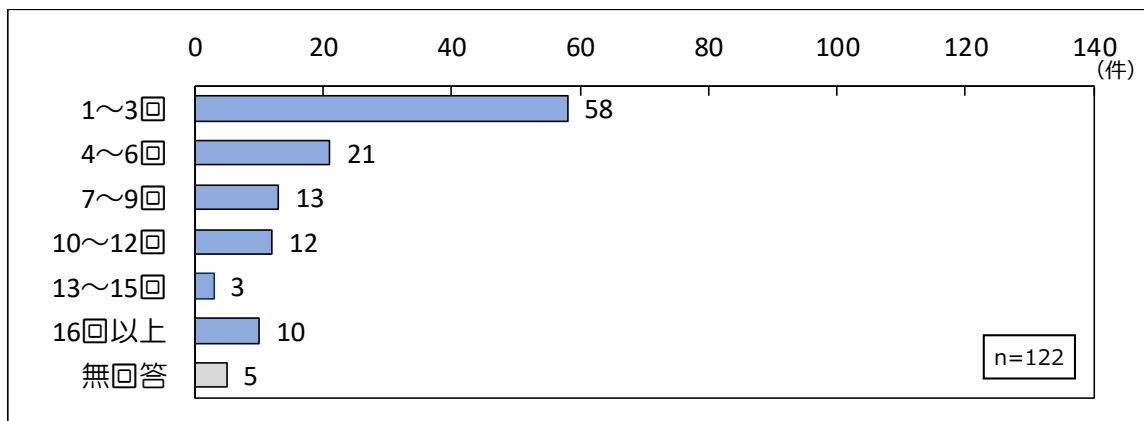
問 17 お子さんは、現在、地域子育て支援拠点事業を利用していますか（複数回答）。

「地域子育て支援センター」が 9.5%で、「その他佐渡市で実施している類似の事業」が 2.1%となっています。一方で、「利用していない」が 85.7%となっています。



●利用回数（1 か月あたり）地域子育て支援センター

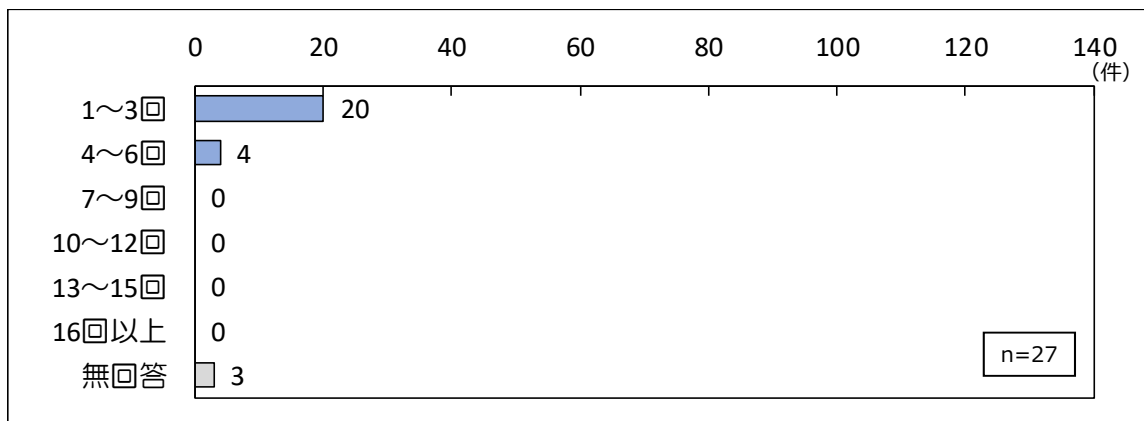
利用回数は「1～3回」が 58 件と最も多く、平均は 5.81 回となっています。



※ 利用回数は 1 週あたりもしくは 1 か月あたりで回答していただいたうち、1 週あたりの利用回수에 1 か月の平均週回数 4.3 をかけて、すべての回答を 1 か月あたりの利用回수에統一しています。

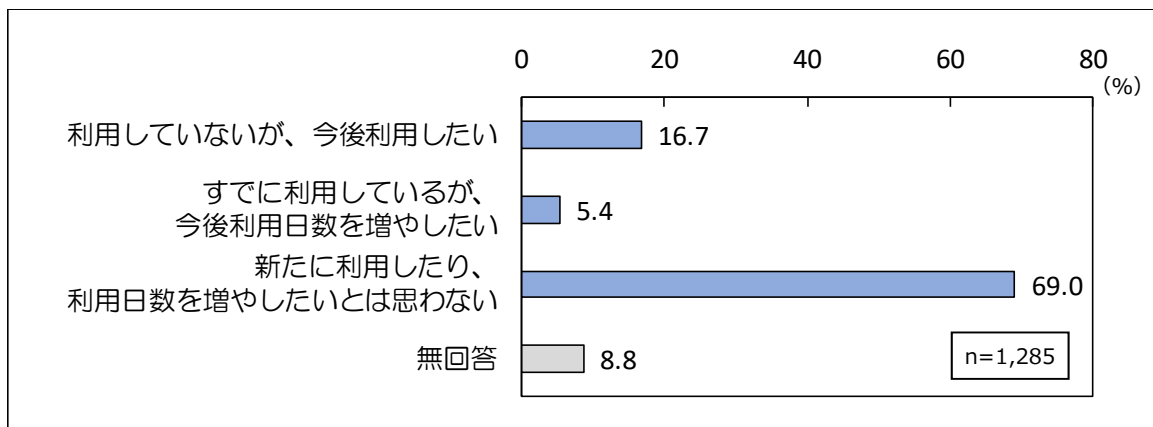
●利用回数（1 か月あたり）その他佐渡市で実施している類似の事業

利用回数は「1～3回」が 20 件と最も多く、平均値は 2.07 回となっています。



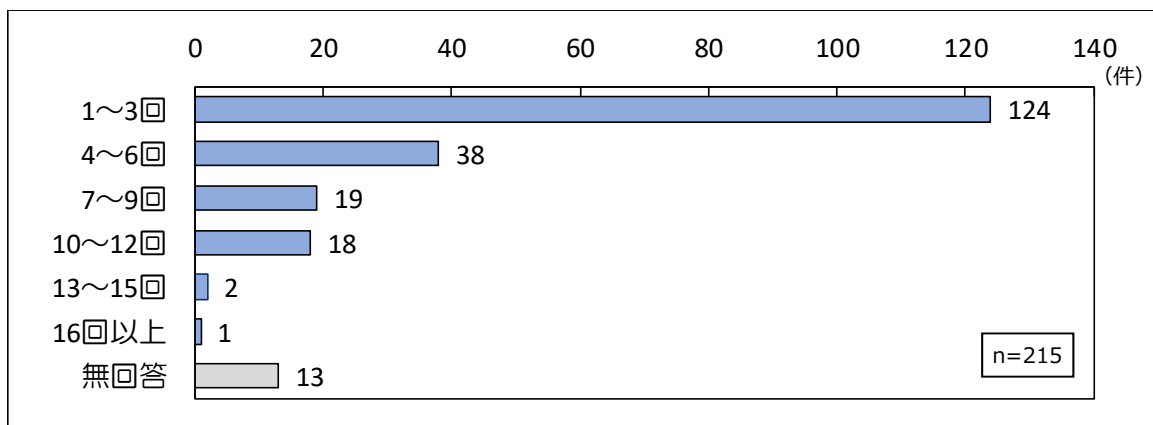
問 18 問 17 のような地域子育て支援拠点事業について、今は利用していないが、できれば今後利用したい、あるいは、利用日数を増やしたいと思いませんか。

「利用していないが、今後利用したい」は 16.7% となっています。



●利用希望回数（1 か月あたり）利用していないが今後利用したい

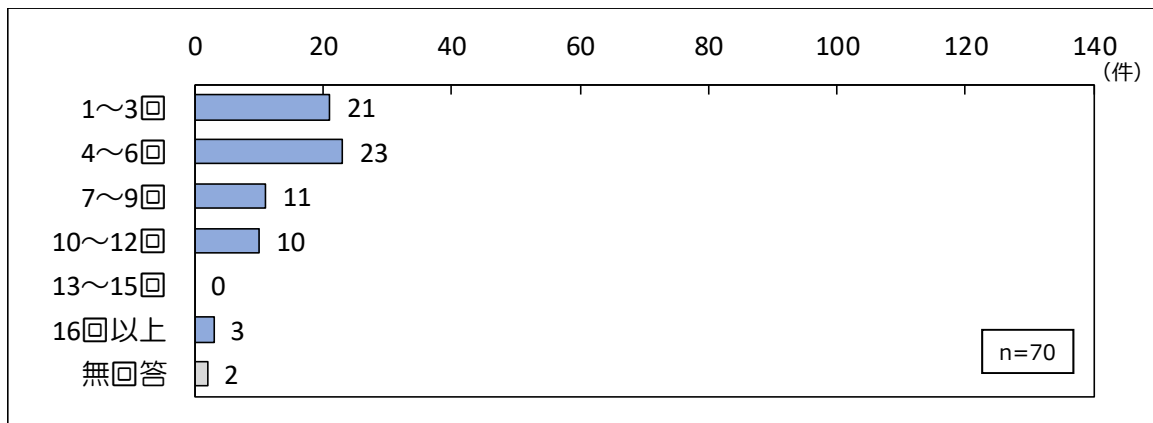
利用回数は「1～3回」が 124 件と最も多く、平均値は 3.84 回となっています。



※ 利用希望回数は 1 週あたりもしくは 1 か月あたりで回答していただいたうち、1 週あたりの利用希望回数に 1 か月の平均週回数 4.3 をかけて、すべての回答を 1 か月あたりの利用希望回数に統一しています。

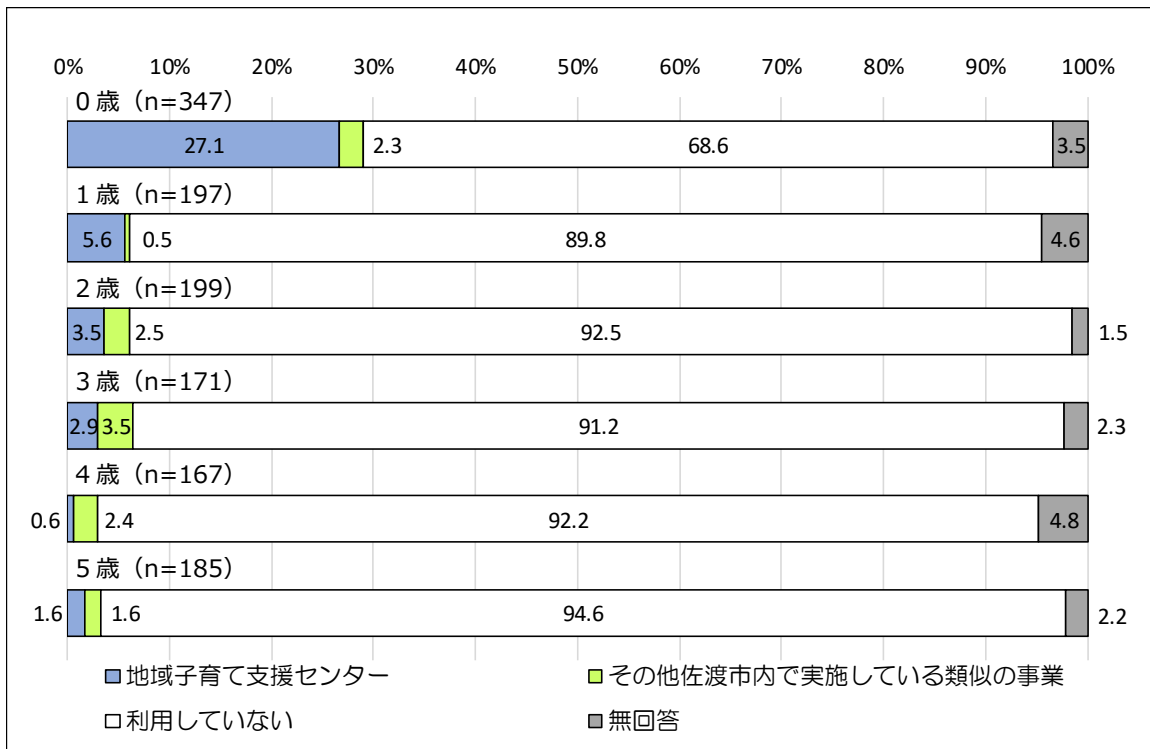
●希望増加回数（1 か月あたり）すでに利用しているが、今後利用日数を増やしたい

利用回数は「4～6回」が 23 件と最も多く、平均値は 5.91 回となっています。



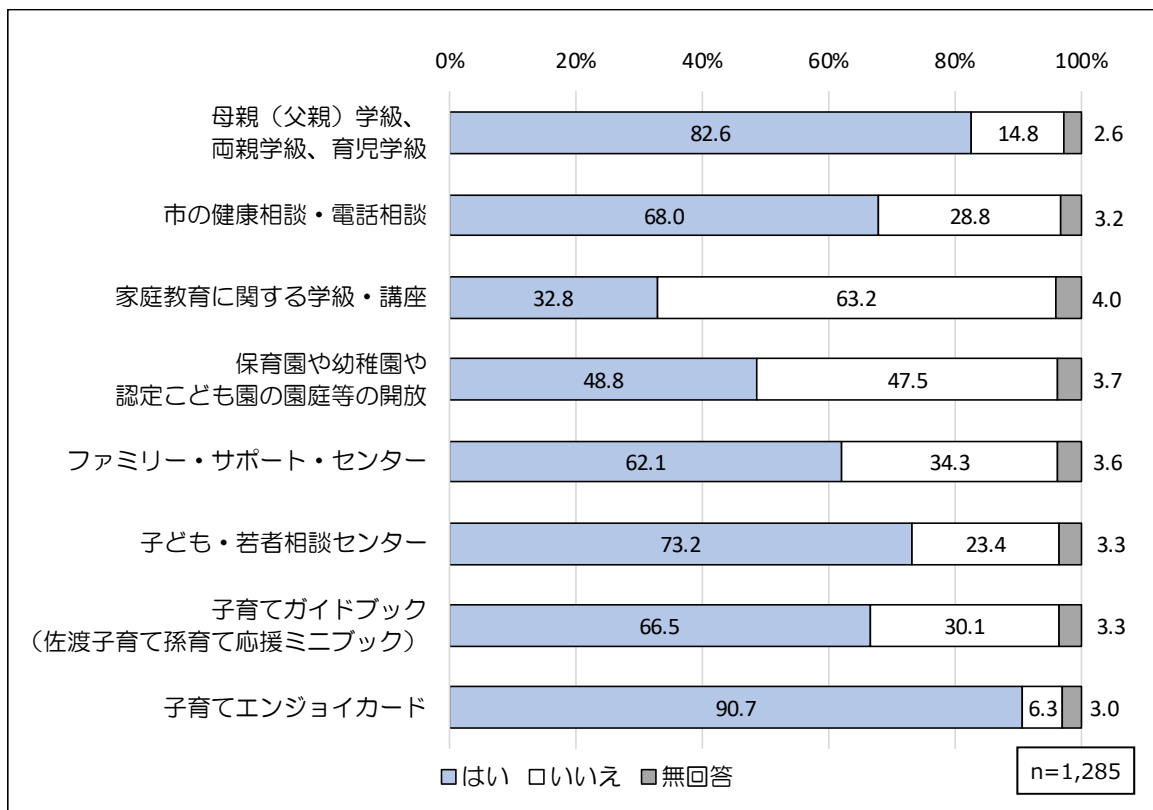
※ 希望増加回数は 1 週あたりもしくは 1 か月あたりで回答していただいたうち、1 週あたりの希望増加回数に 1 か月の平均週回数 4.3 をかけて、すべての回答を 1 か月あたりの希望増加回数に統一しています。

■子どもの年齢別 地域子育て支援拠点事業の利用状況

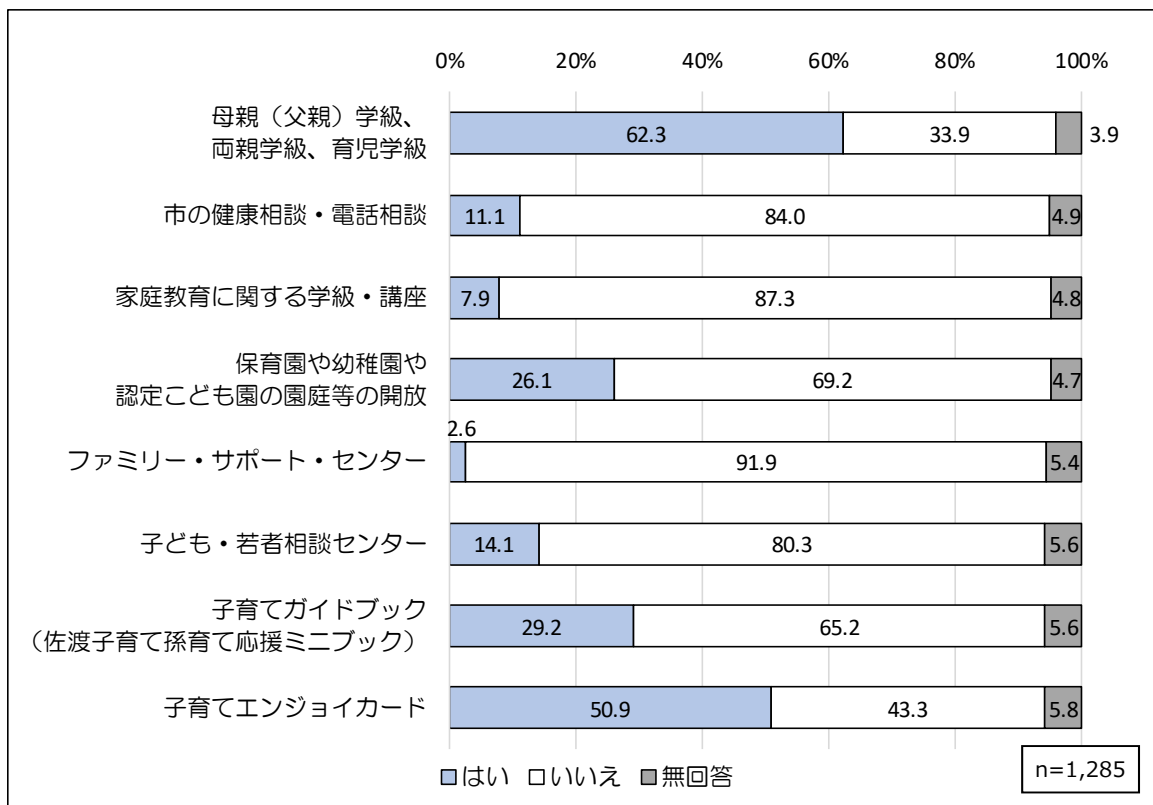


問 19 下記の項目で知っているものや、これまでに利用したことがあるもの、今後、利用したいと思うものをお答えください。

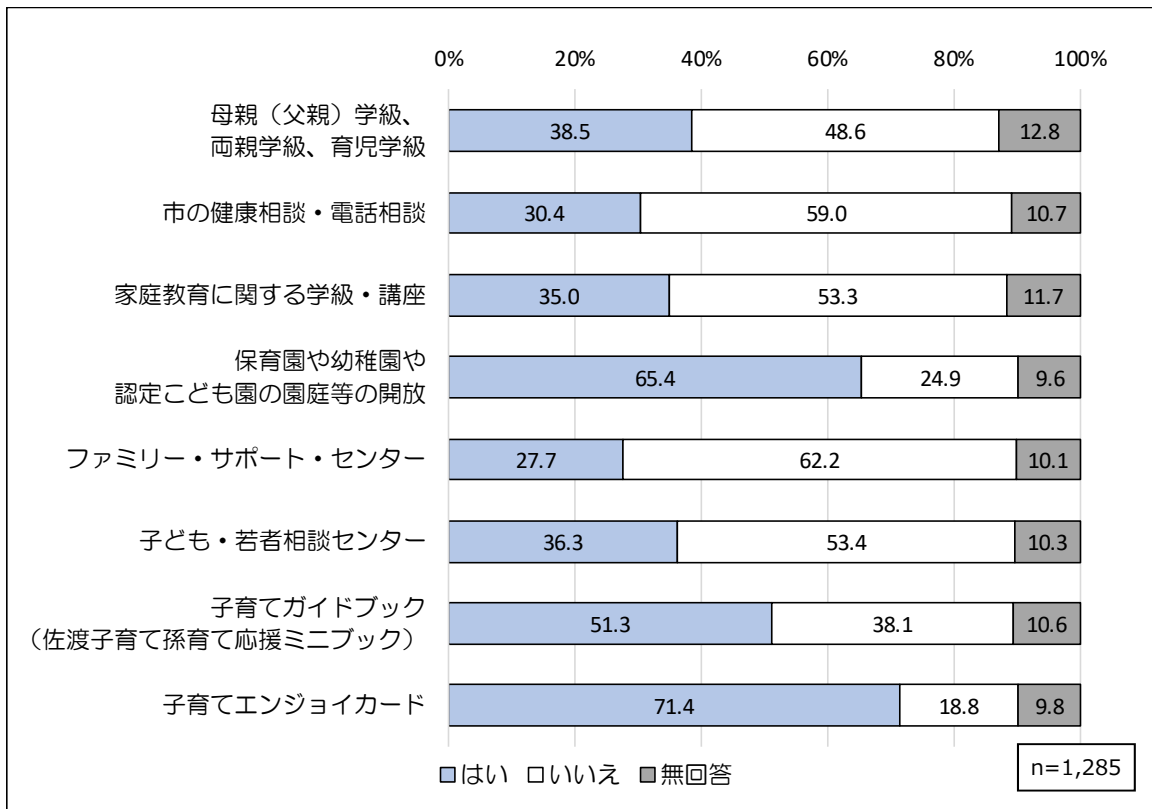
●知っている



●これまでに利用したことがある



●今後利用したい



問 19 で、「今後利用したい」の「2:いいえ」に○をつけた方につながいます。

問 19-1 今後利用しない理由が特にあればご記入ください（自由記載）。

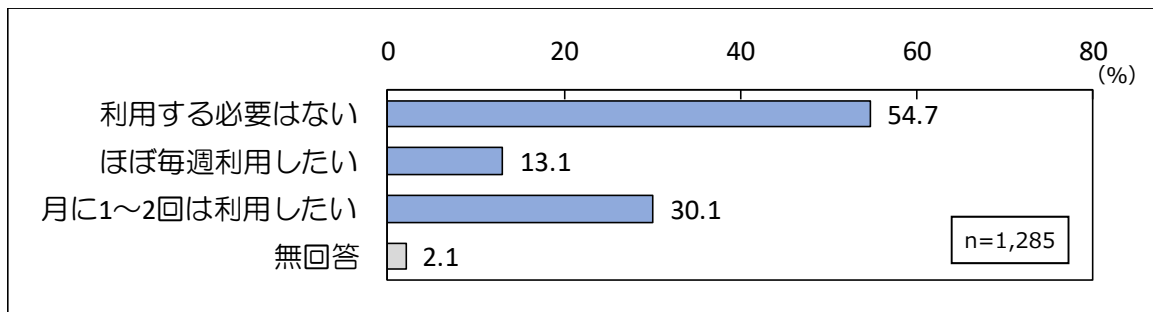
- ・特に必要でないため。（母親（父親）学級、両親学級、育児学級）
- ・プライバシーが守られなさそうだから。（市の健康相談・電話相談）
- ・仕事と家庭の両立で時間がないので。（家庭教育に関する学級・講座）
- ・支援センターをよく利用しているため。（保育園や幼稚園や認定こども園の園庭等の開放）
- ・他人に子どもを預けるのは抵抗がある。（ファミリー・サポート・センター）
- ・具体策や解決方法がよくわからないため。（子ども・若者相談センター）
- ・内容がよくわからない。（子育てガイドブック）
- ・使える店舗が少ない。（子育てエンジョイカード） 等

土曜・休日や長期休暇中の「定期的」な教育・保育事業の利用希望について

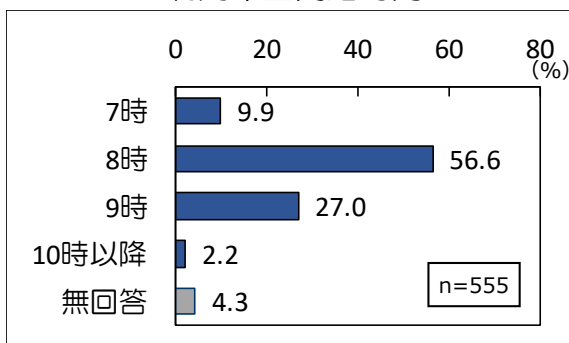
問 20 お子さんについて、土曜日と日曜日・祝日に、定期的な教育・保育の事業の利用希望はありますか。

(1) 土曜日

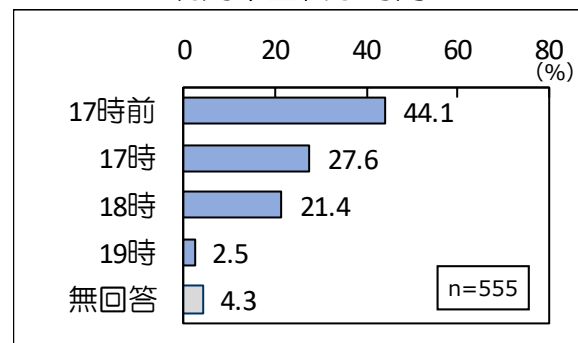
「利用する必要はない」が 54.7% となっていますが、「ほぼ毎週利用したい」と「月に1~2回は利用したい」を合わせると 40% 以上が土曜日の利用を希望しています。



利用希望開始時間

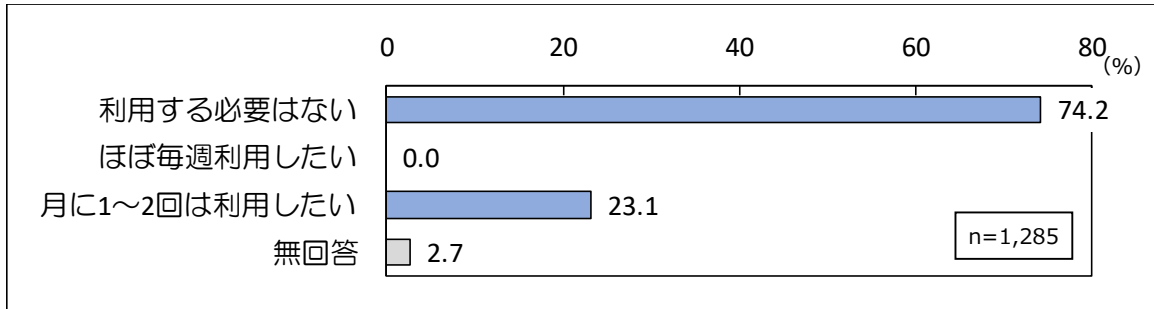


利用希望終了時間

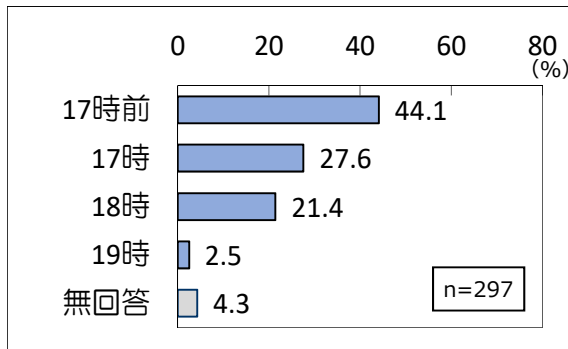


(2) 日曜・祝日

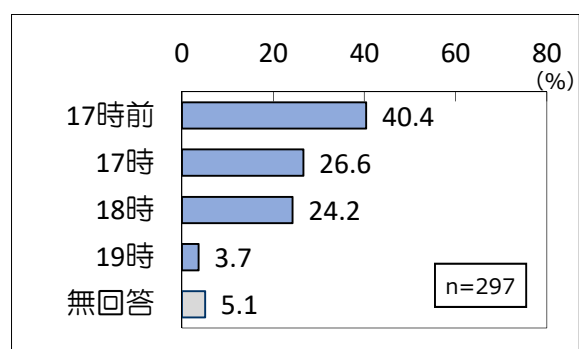
「月に1~2回は利用したい」が23.1%、「利用する必要はない」が74.2%となっています。



利用希望開始時間



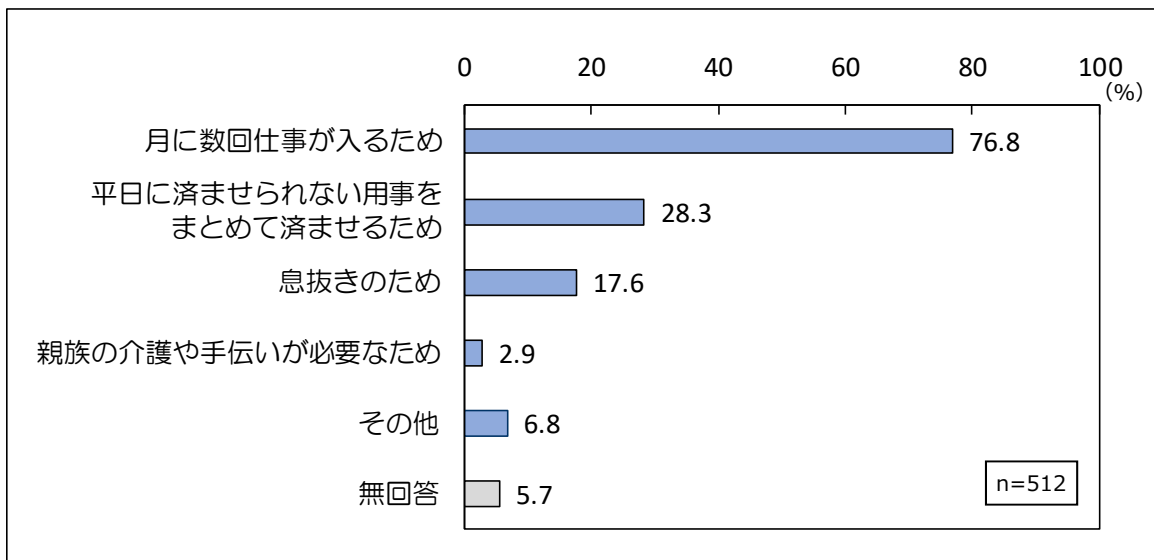
利用希望終了時間



問20の(1)もしくは(2)で、「3. 月に1~2回は利用したい」に○をつけた方がいます。

問20-1 毎週ではなく、たまに利用したい理由は何ですか (複数回答)。

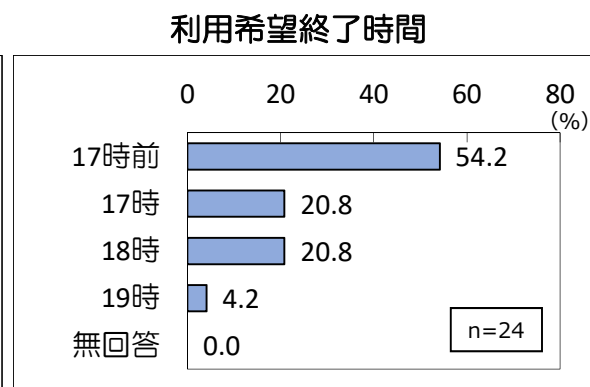
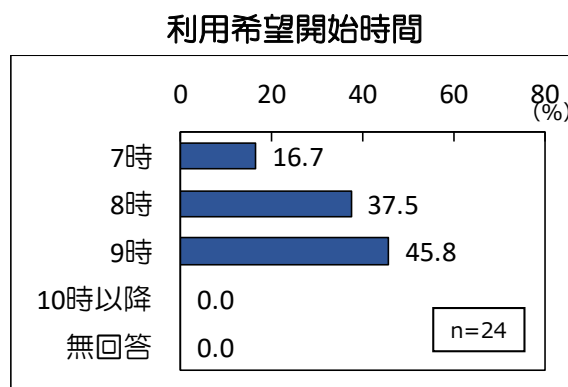

「月に数回仕事が入るため」が76.8%と最も高くなっています。



「幼稚園」を利用されている方にうかがいます。

問 21 お子さんについて、夏休み・冬休みなど長期の休暇期間中の教育・保育の事業の利用を希望しますか。

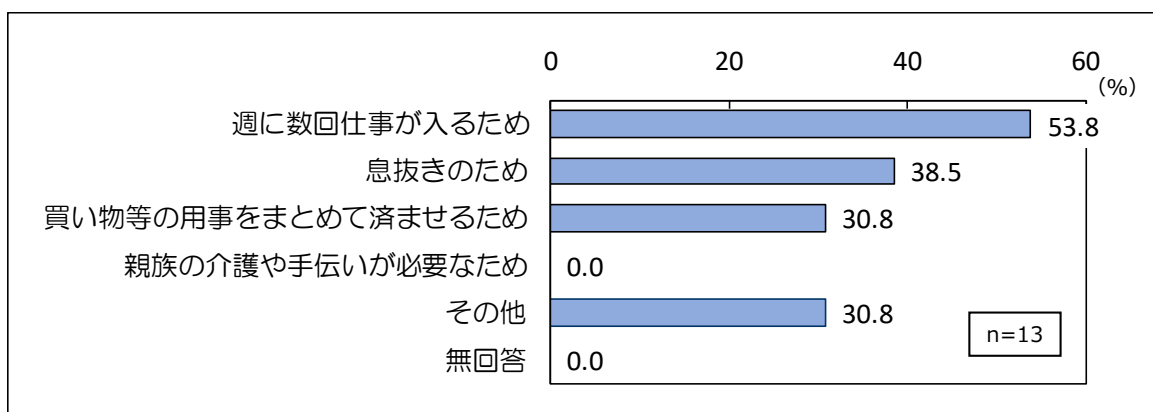
「休みの期間中、週に数日利用したい」が 39.4%、「休みの期間中、ほぼ毎日利用したい」が 33.3%となっています。



問 21 で、「3. 休みの期間中、週に数日利用したい」に○をつけた方にうかがいます。

問 21-1 毎日ではなく、たまに利用したい理由はなんですか（複数回答）。

「週に数回仕事が入るため」が 53.8%と最も高くなっています。

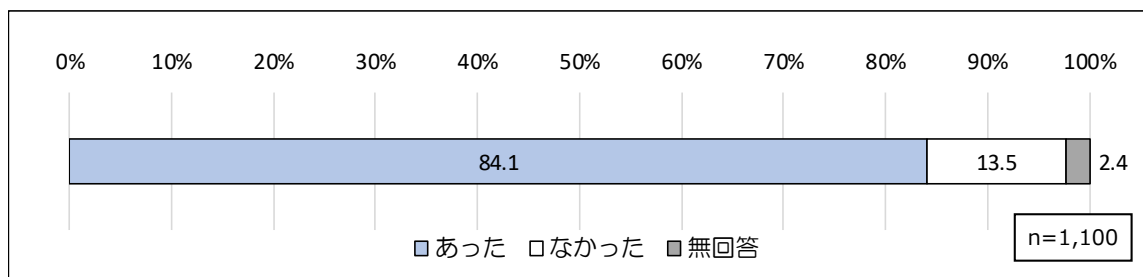


病気の際の対応について

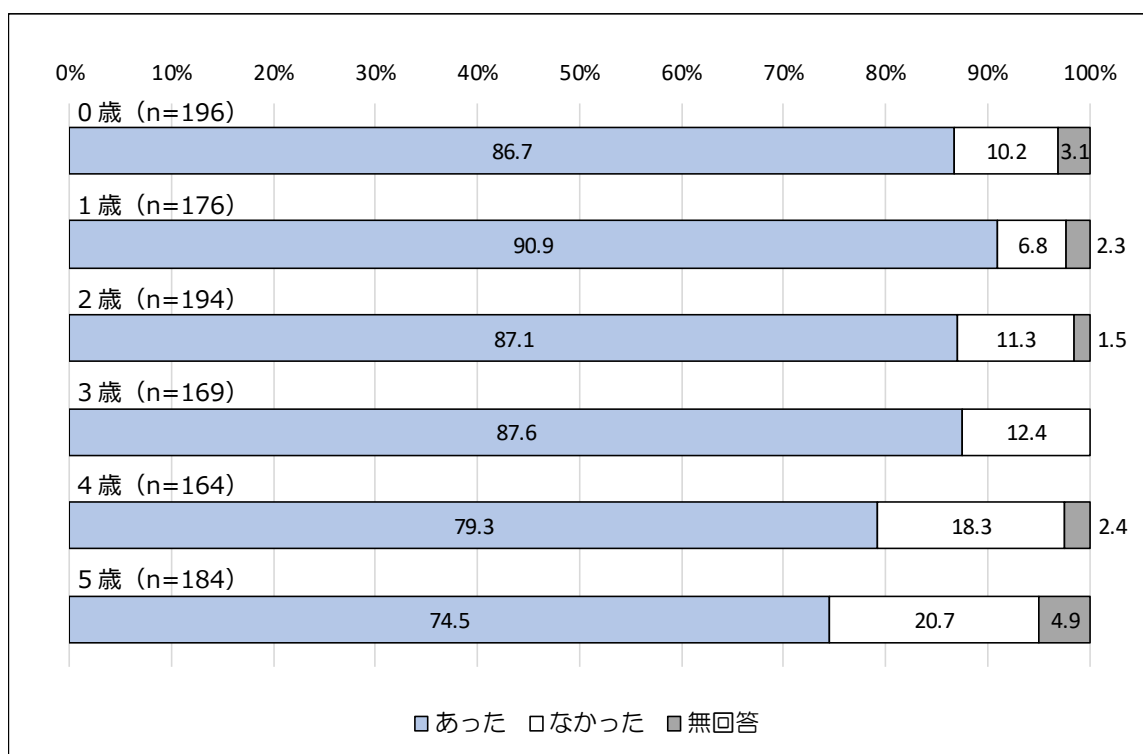
平日の定期的な教育・保育の事業を利用している方にうかがいます。

問 22 この1年間に、お子さんが病気やケガで通常の事業が利用できなかったことはありますか。

「あった」が84.1%となっています。

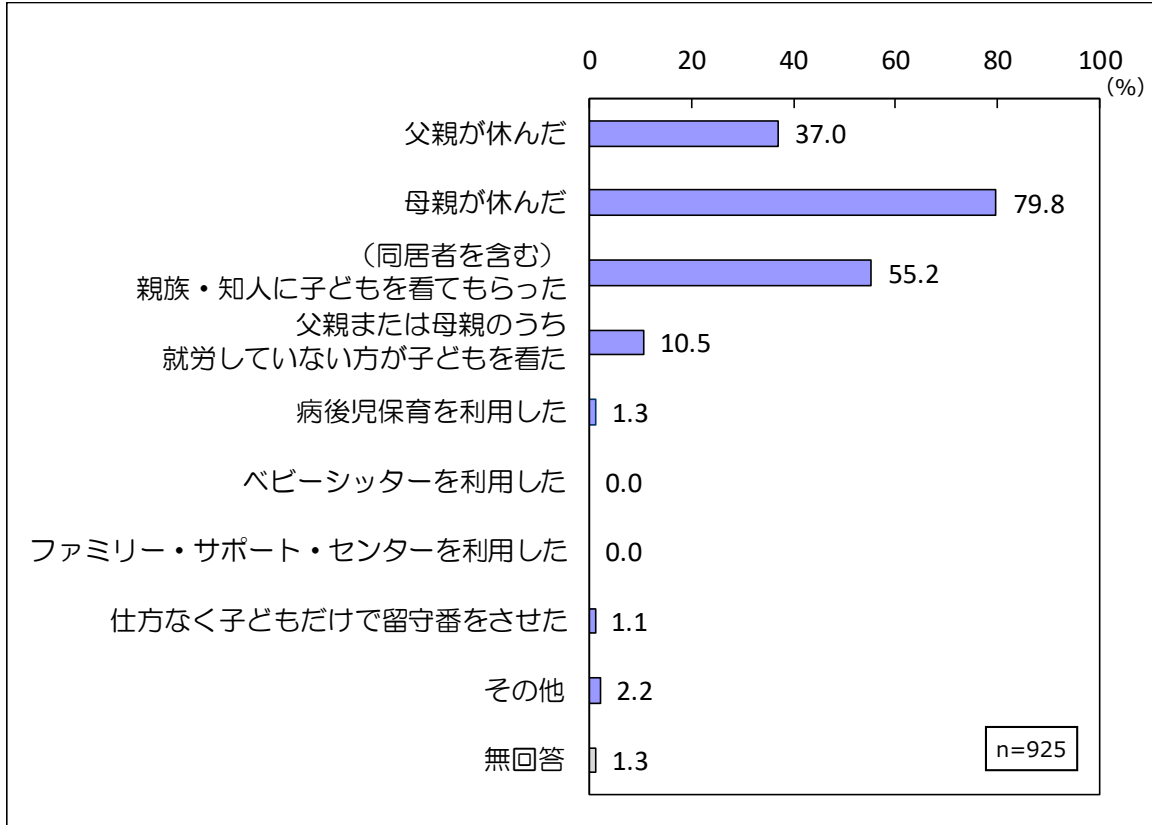


■子どもの年齢別 病気やケガで通常の事業が利用できなかった割合



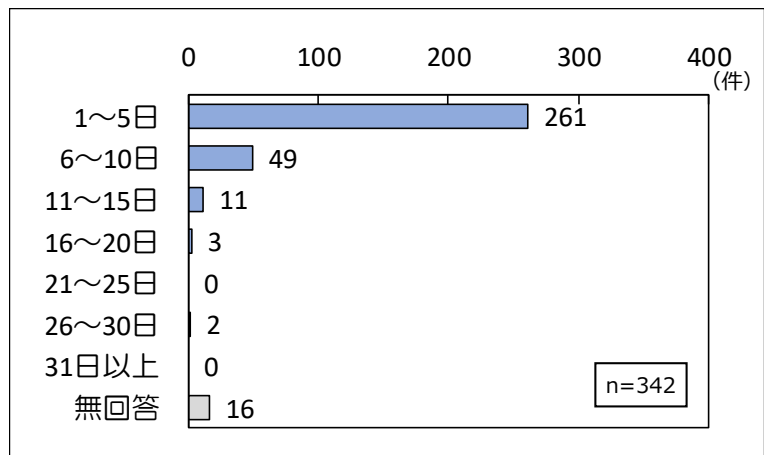
問 22-1 お子さんが病気やケガで普段利用している教育・保育の事業が利用できなかった場合に、この1年間に行った対処方法とそれぞれの日数をご記入ください（複数回答）。

「母親が休んだ」が79.8%と最も高く、次いで「(同居者を含む) 親族・知人に子どもを看てもらった」が55.2%となっています。

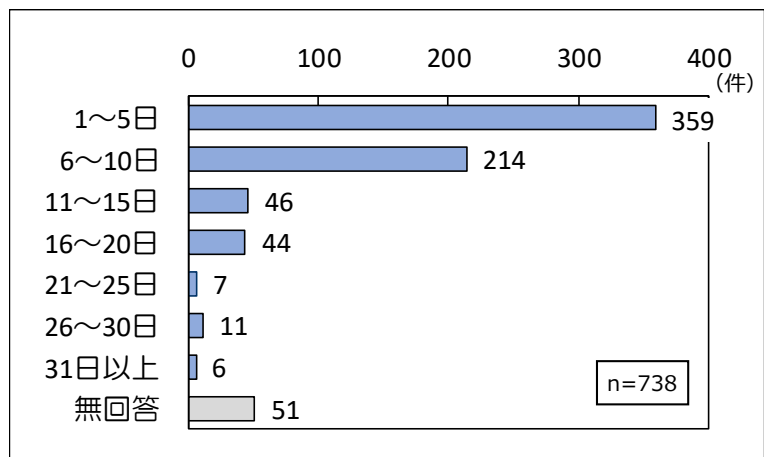


●対処日数

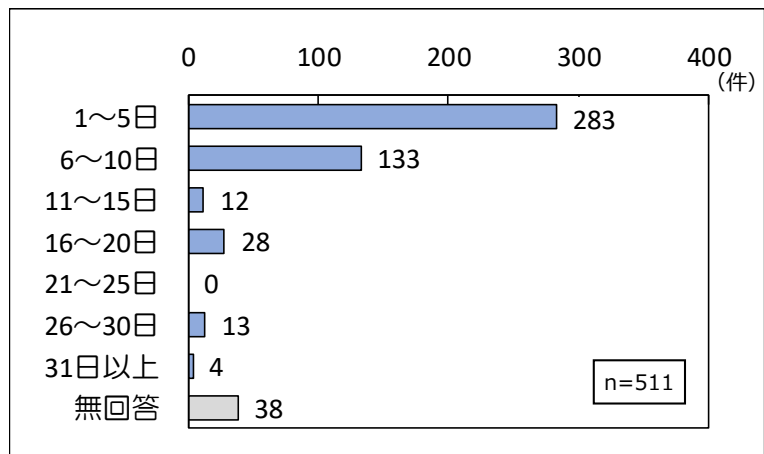
父親が休んだ
(平均 4.22 日)



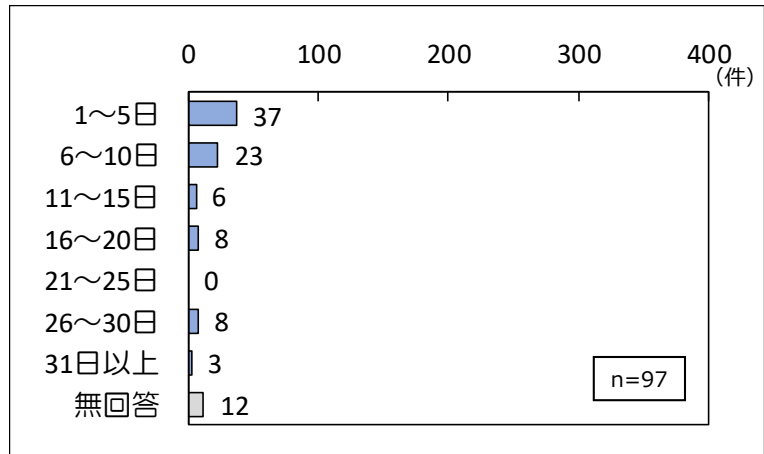
母親が休んだ
(平均 7.95 日)



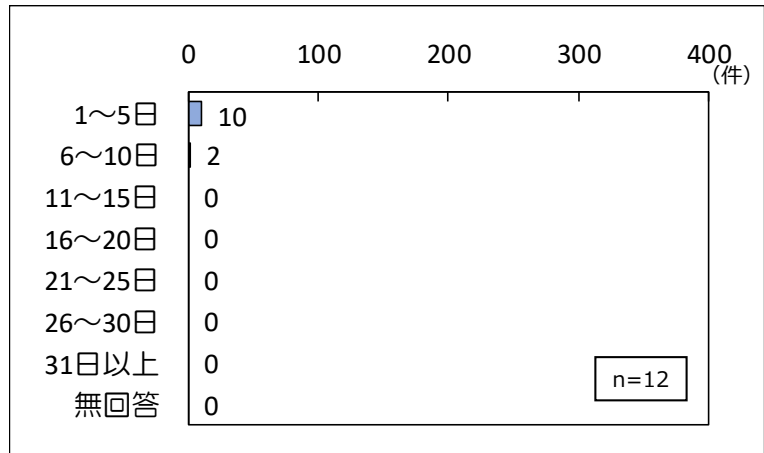
(同居者を含む) 親族・知人に
子どもを看てもらった
(平均 7.34 日)



父親または母親のうち就労して
いない方が子どもを見た
(平均 11.19 日)



病後児保育を
利用した
(平均 4.67 日)



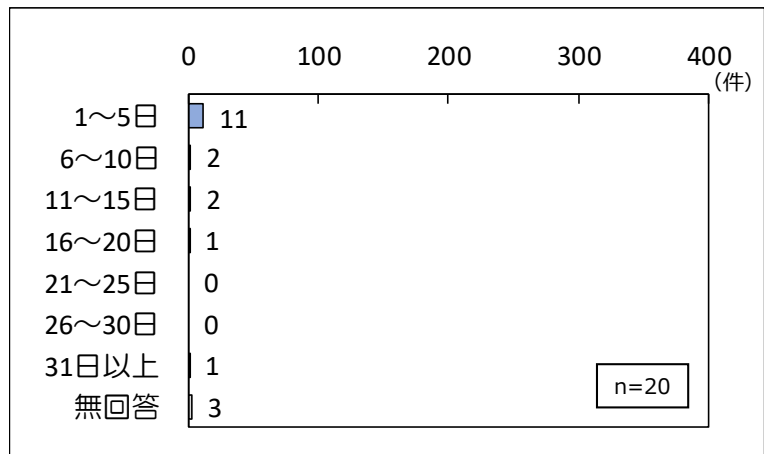
ベビーシッターを利用した
該当回答者はいませんでした。

ファミリー・サポート・センターを利用した
該当回答者はいませんでした。

仕方なく子どもだけで留守番をさせた (平均 2.88 日)

該当回答者数は 10 (n=10) で「1～5 日」が 8 (80.0%)、無回答が 2 (20.0%) となっています。

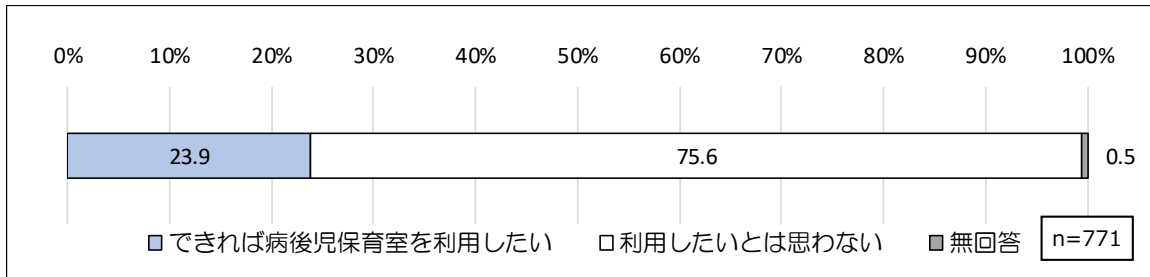
その他
(平均 10.88 日)



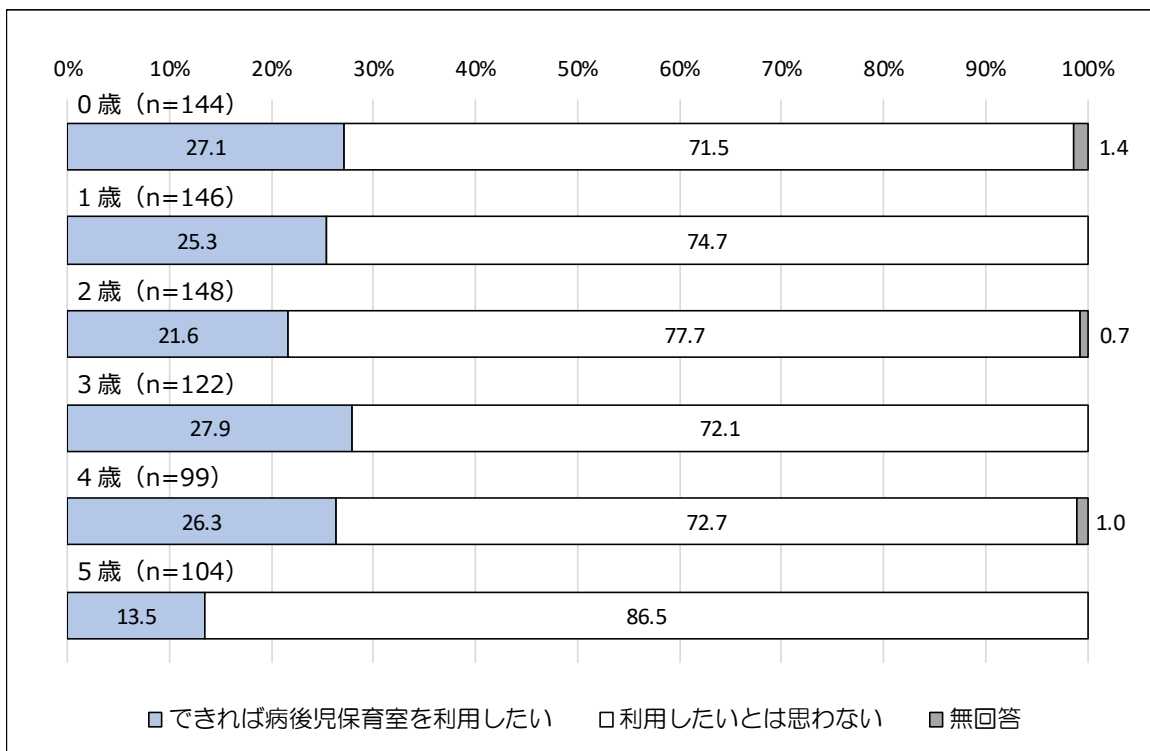
問 22-1 で「ア. 父親が休んだ」「イ. 母親が休んだ」のいずれかに○をつけた方にうかがいます。

問 22-2 その際、「できれば病後児のための保育施設等を利用したい」と思われましたか。

「できれば病後児保育室を利用したい」が 23.9%、「利用したいとは思わない」が 75.6% となっています。

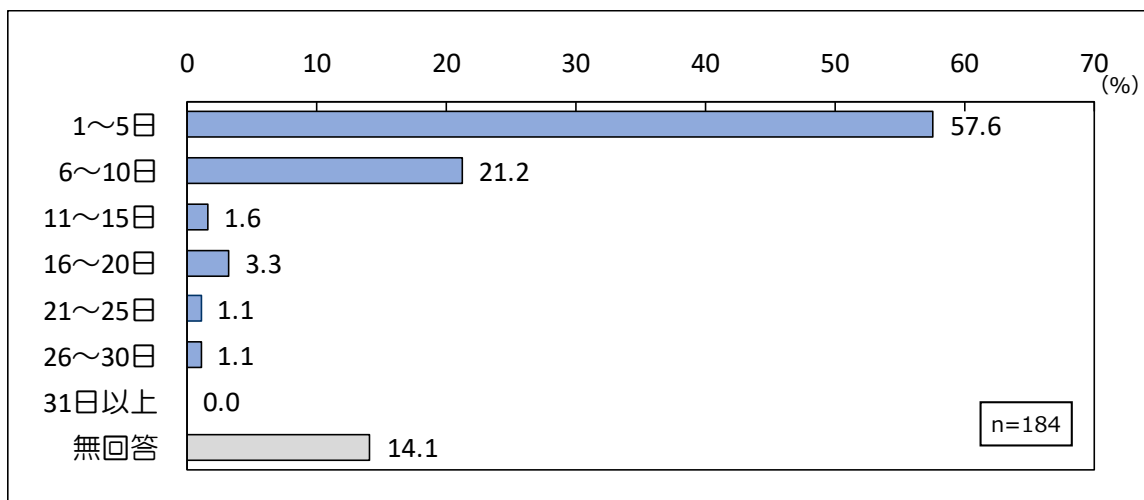


■子どもの年齢別 病後児保育施設等の利用希望



●利用したい日数（年間）

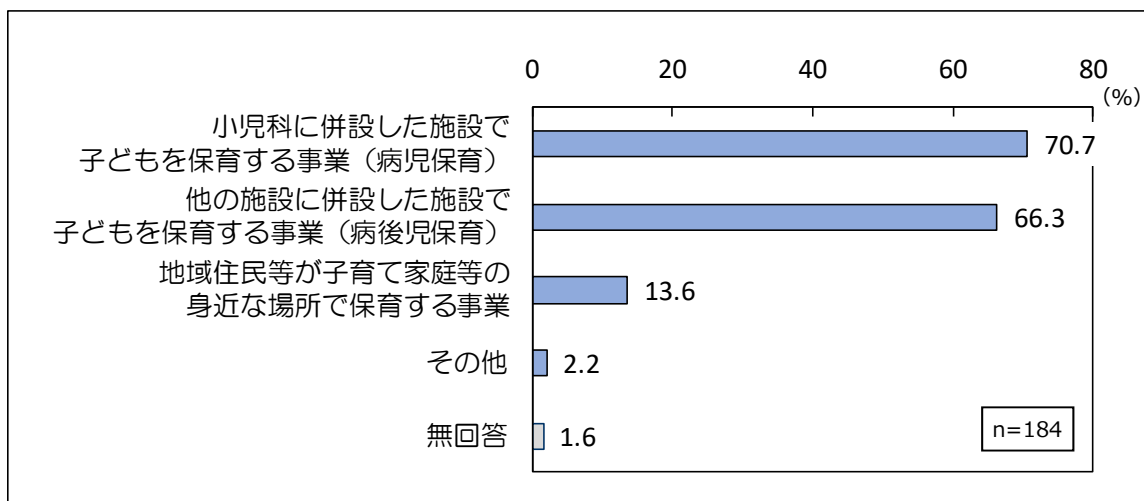
「1～5日」が57.6%と最も高く、次いで「6～10日」が21.2%で、平均は6.02日となっています。



問 22-2 で「1. できれば病児・病後児保育施設等を利用したい」に○をつけた方がいます。

問 22-3 上記の目的で子どもを預ける場合、下記のいずれの事業形態が望ましいと思われるか（複数回答）。

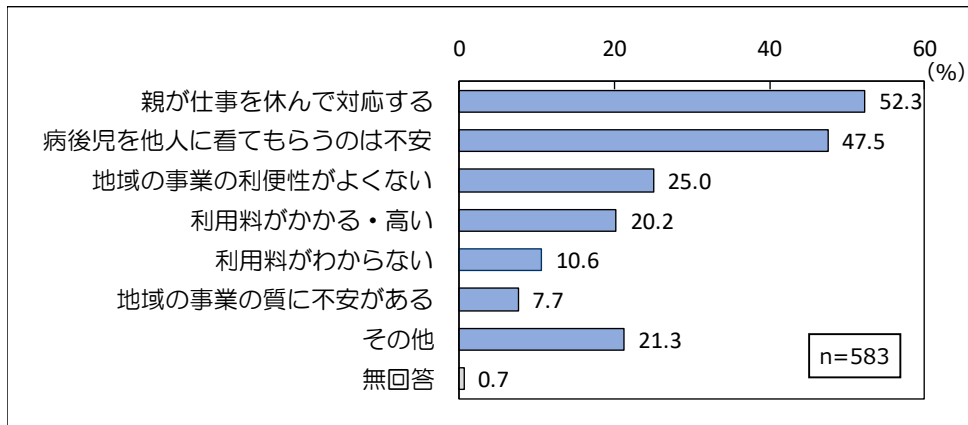
「小児科に併設した施設で子どもを保育する事業」が70.7%と最も高くなっています。



問 22-2 で「2. 利用したいと思わない」に○をつけた方にうかがいます。

問 22-4 そう思われる理由についてあてはまる番号すべてに○をつけてください（複数回答）。

「親が仕事を休んで対応する」が 52.3%と最も高く、次いで「病後児を他人に看てもらうのは不安」が 47.5%となっています。



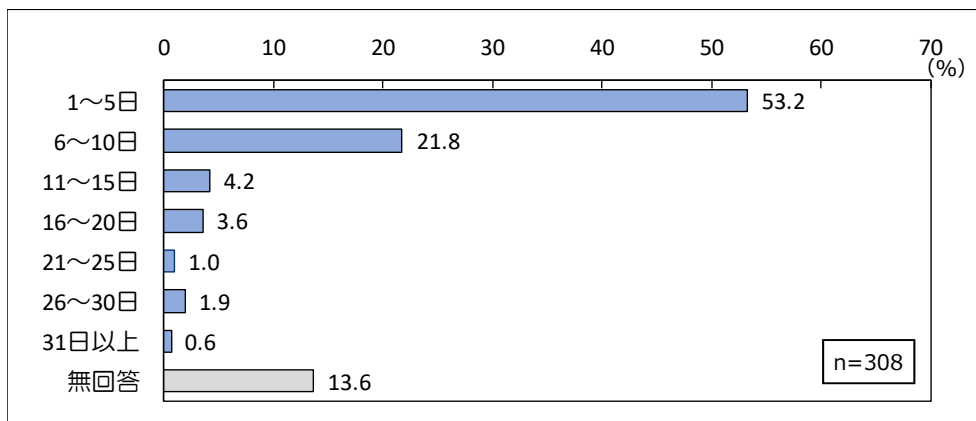
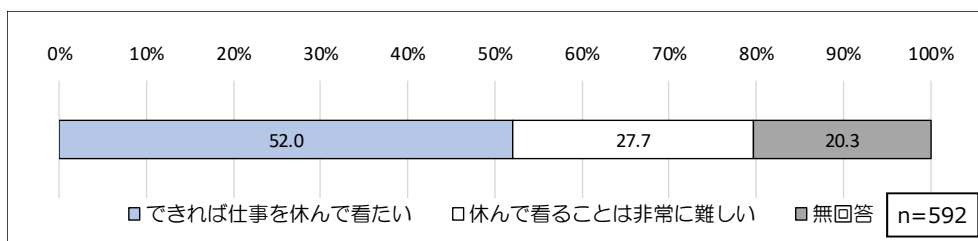
※その他については、預けなくても家族でみれるから、別の病気をもらってこないか不安、子どもがかわいそうと感じるから、病気の時是一緒にいてあげたい、手続きが大変・手間、等となっています。

問 22-1 で「ウ.親族・知人に子どもを看てもらった」～「ケ.その他」のいずれかに○をつけた方にうかがいます。

問 22-5 その際、「できれば父母のいずれかが仕事を休んで看たい」と思われましたか。

「できれば仕事を休んで看たい」が 52.0%となっています。

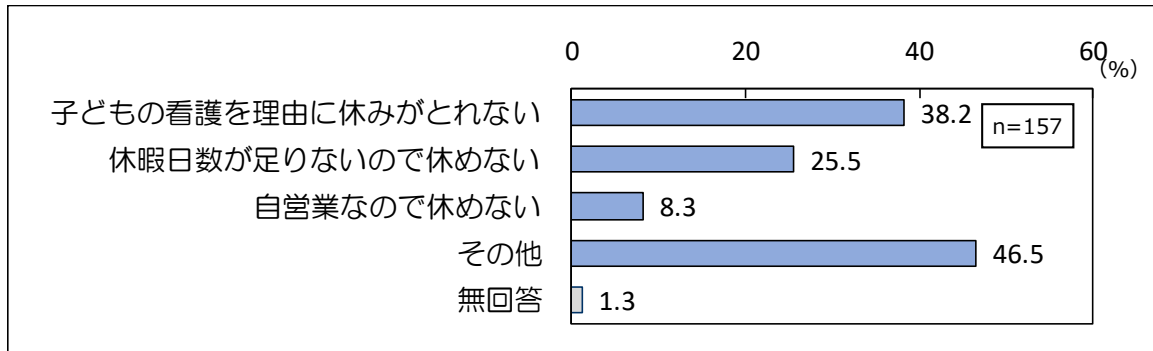
休んで看たい日数は「1～5日」が 53.2%と最も高く、平均は 7.03 日となっています。



問 22-5 で「2. 休んで見ることは非常に難しい」に○をつけた方にうかがいます。

問問 22-6 そう思われる理由についてあてはまる番号すべてに○をつけてください(複数回答)。

「子どもの看護を理由に休みがとれない」が 38.2%と最も高くなっています。

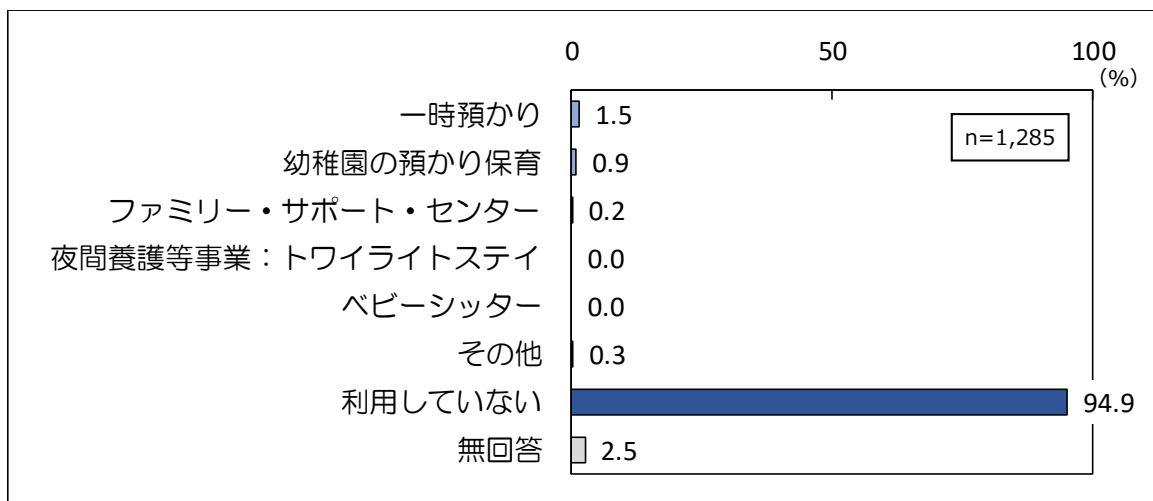


※その他については、職場の人手が足りない、仕事が忙しい、等となっています。

不定期の教育・保育事業や宿泊を伴う一時預かり等の利用について

問 23 お子さんについて、日中の定期的な保育や病気のため以外に、私用、親の通院、不定期の就労等の目的で不定期に利用している事業はありますか (複数回答)。

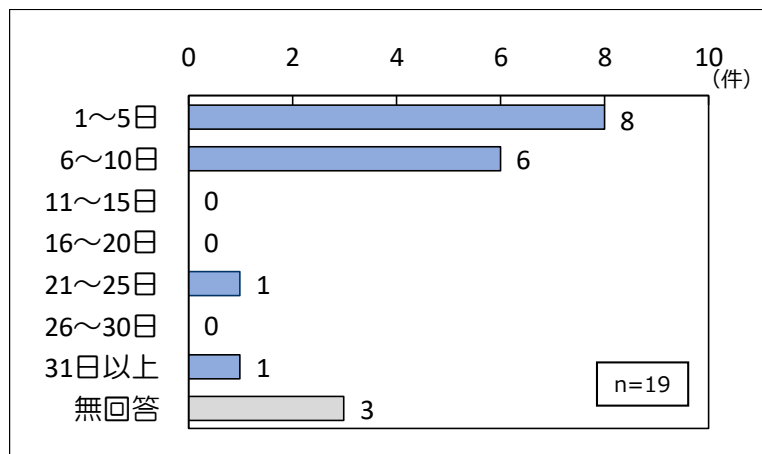
「一時預かり」が 1.5%、「利用していない」が 94.9%となっています。



●利用している日数

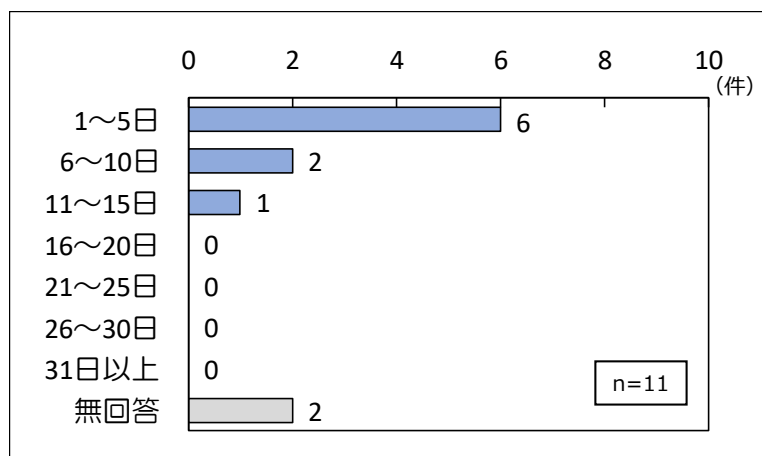
一時預かり

(平均 11.19 日)



幼稚園の預かり保育

(平均 5.67 日)



ファミリー・サポート・センター (平均 3.00 日)

該当回答者数は 2 (n=2) で、「1~5 日」が 2 (100.0%) となっています。

夜間養護等事業：トワイライトステイ

該当回答者はいませんでした。

ベビーシッター

該当回答者はいませんでした。

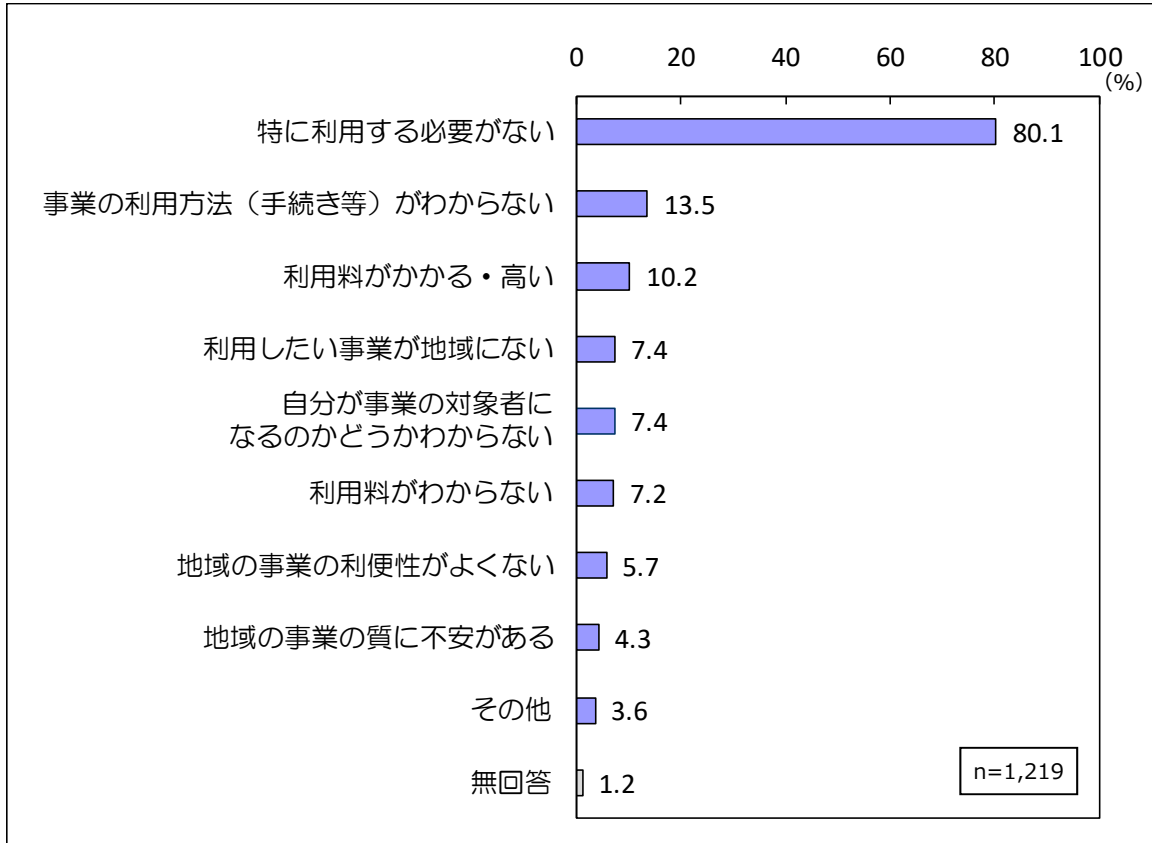
その他 (平均 7.33 日)

該当回答者数は 4 (n=4) で、「6~10 日」が 2 (50.0%)、「1~5 日」と無回答がともに 1 (25.0%)、となっています。

問 23 で「7. 利用していない」に○をつけた方にかがいます。

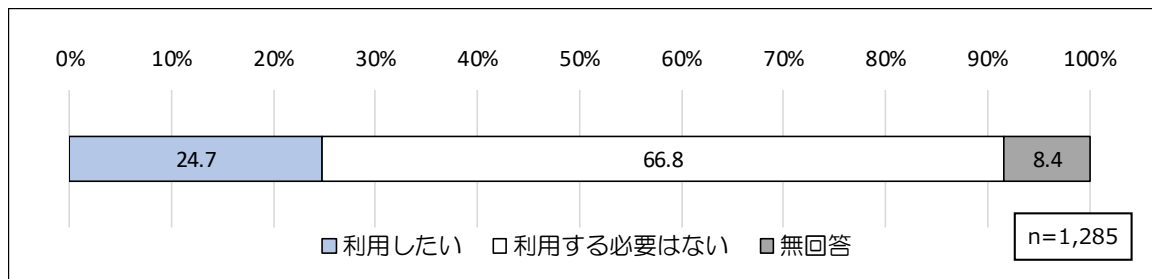
問 23-1 現在利用していない理由は何ですか（複数回答）。

「事業の利用方法(手続き等)がわからない」が 13.5%、「特に利用する必要がない」が 80.1%となっています。



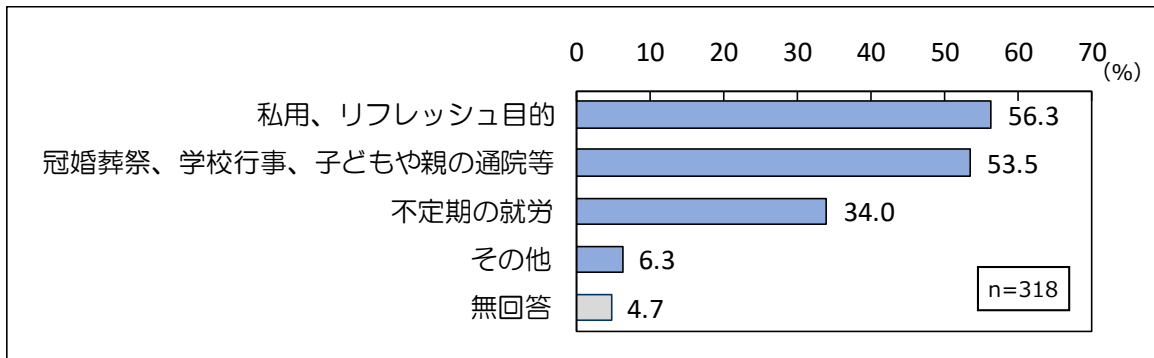
問 24 お子さんについて、私用、親の通院、不定期の就労等の目的で、年間何日くらい事業を利用する必要があると思いますか（複数回答）。

「利用したい」が 24.7%となっています。



●利用の目的

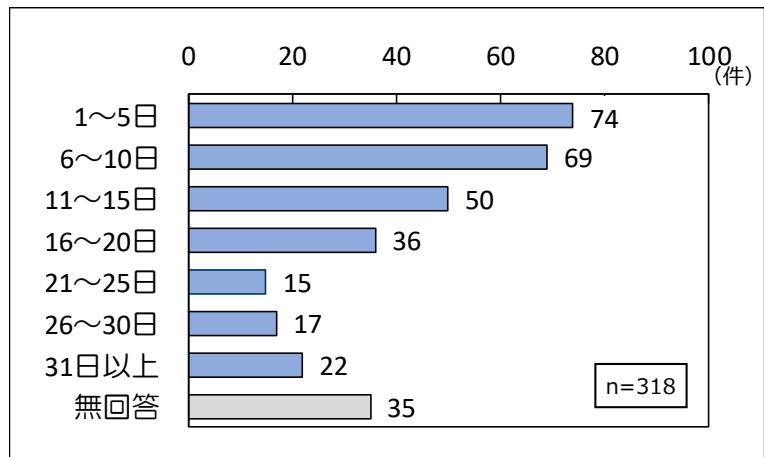
「私用、リフレッシュ目的」が56.3%と最も高く、次いで「冠婚葬祭、学校行事、子どもや親の通院等」が53.5%となっています。



●利用したい日数

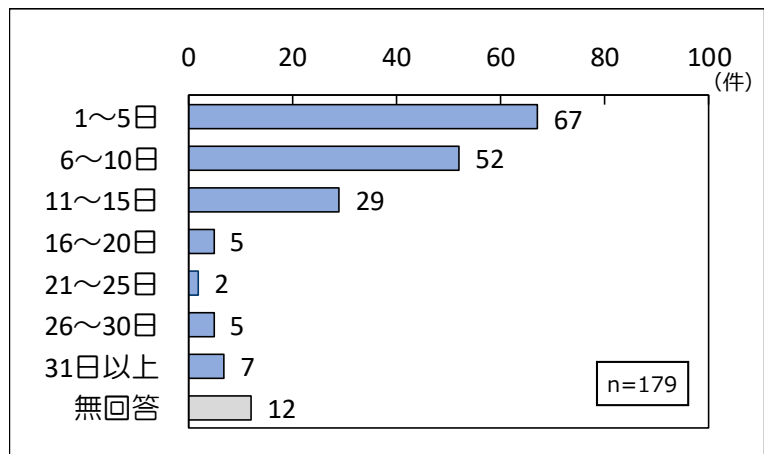
合計

(平均 15.27 日)

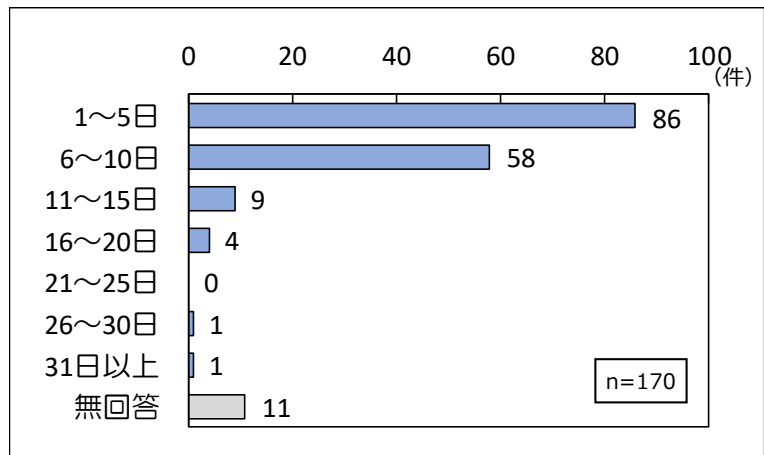


私用、リフレッシュ目的

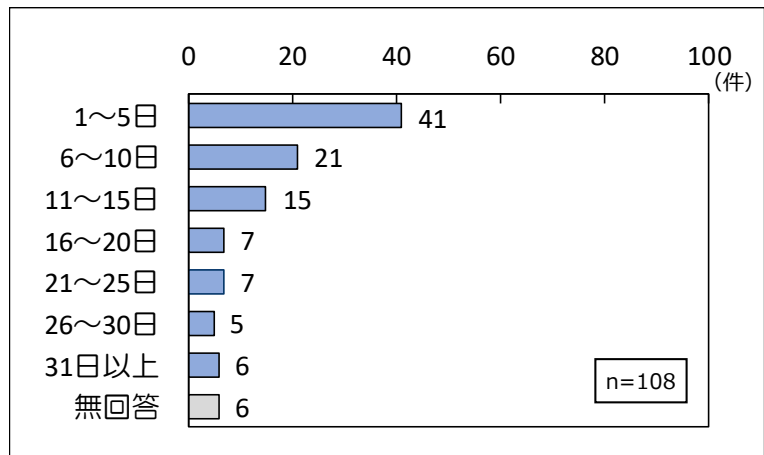
(平均 10.23 日)



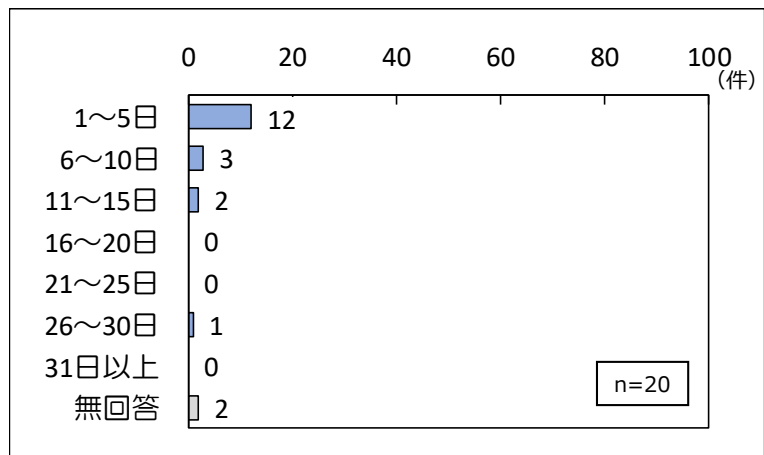
冠婚葬祭、学校行事、
子どもや親の通院等
(平均 6.94 日)



不定期の就労
(平均 13.46 日)



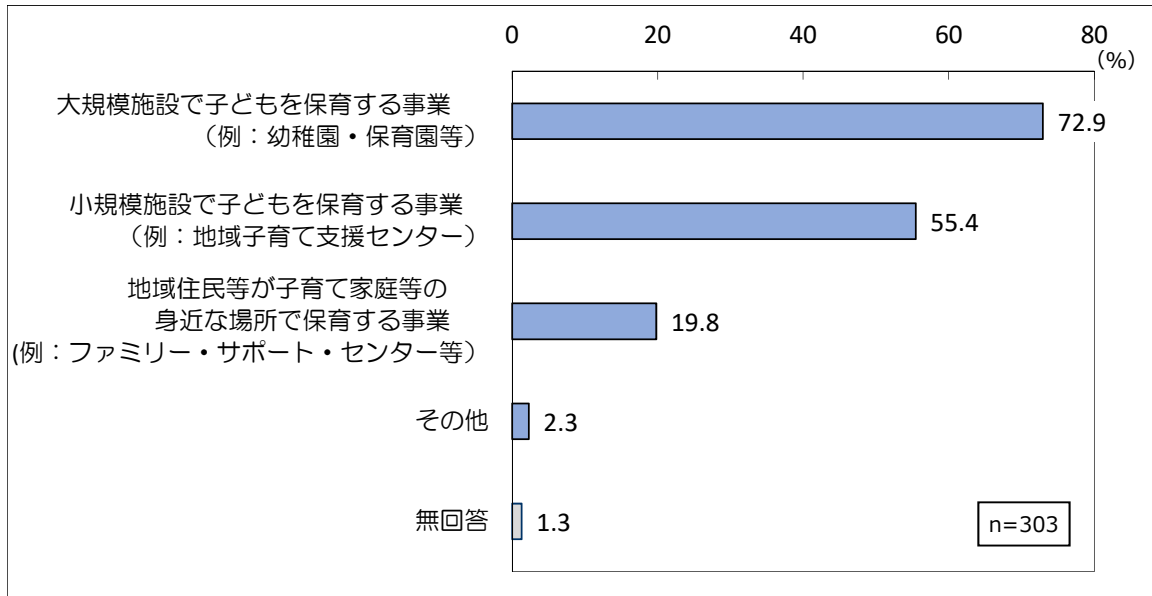
その他
(平均 7.56 日)



問 24 で「1. 利用したい」に○をつけた方にうかがいます。

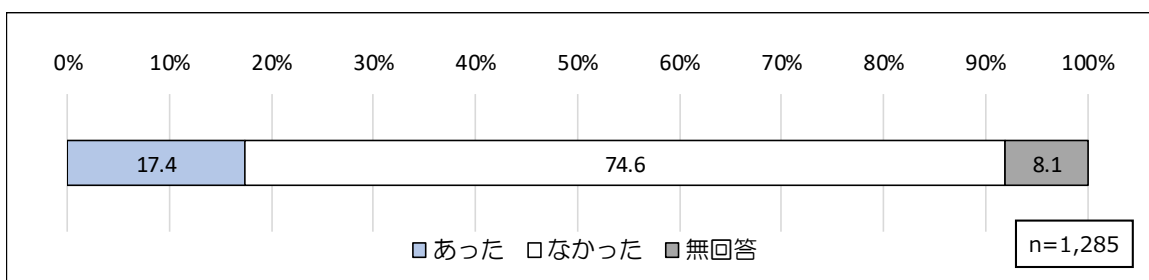
問 24-1 問 24 の目的でお子さんを預ける場合、下記のいずれの事業形態が望ましいと思われるか（複数回答）。

「大規模施設で子どもを保育する事業（例：幼稚園・保育園等）」が 72.9% と最も高く、次いで「小規模施設で子どもを保育する事業（例：地域子育て支援センター）」が 55.4% となっています。



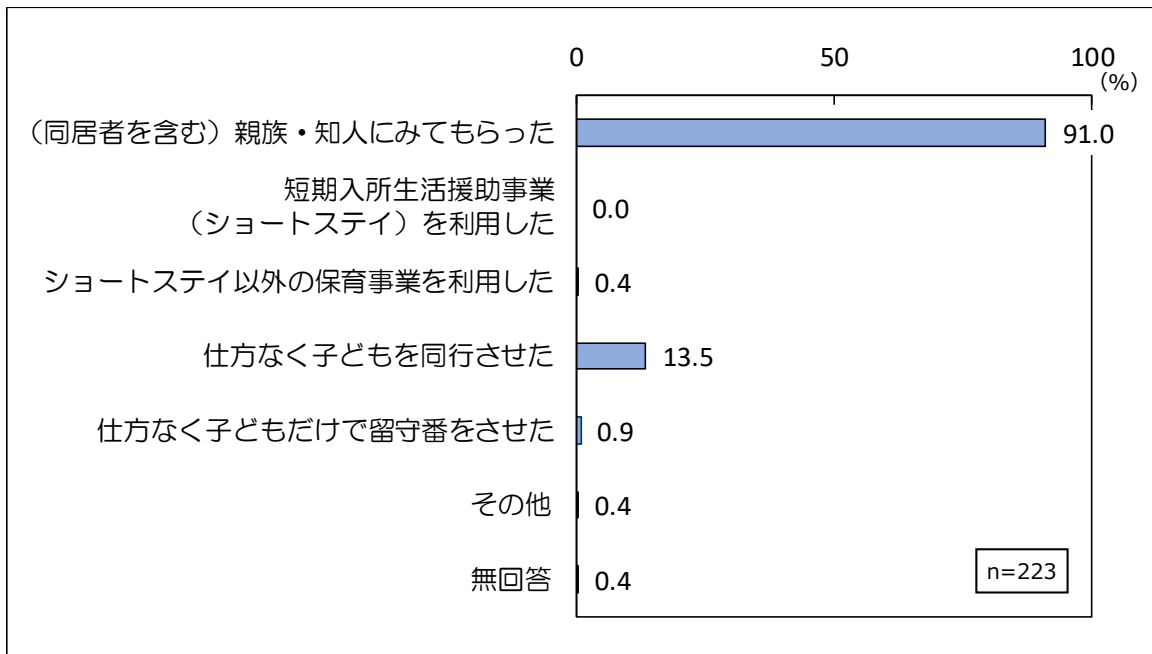
問 25 この1年間に、保護者の用事（冠婚葬祭、保護者・家族の病気など）により、お子さんを泊りがけで家族以外にみてもらわなければならないことはありましたか（複数回答）。

「あった」が 17.4%、「なかった」が 74.6% となっています。



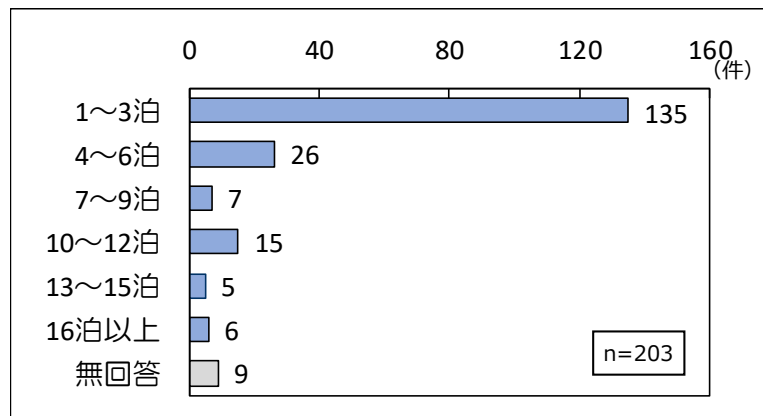
●1年間の対処方法

「親族・知人（同居者を含む）にみてもらった」が91.0%となっています。



●対処日数

(同居者を含む) 親族・知人に
みてもらった
(平均 4.11 泊)



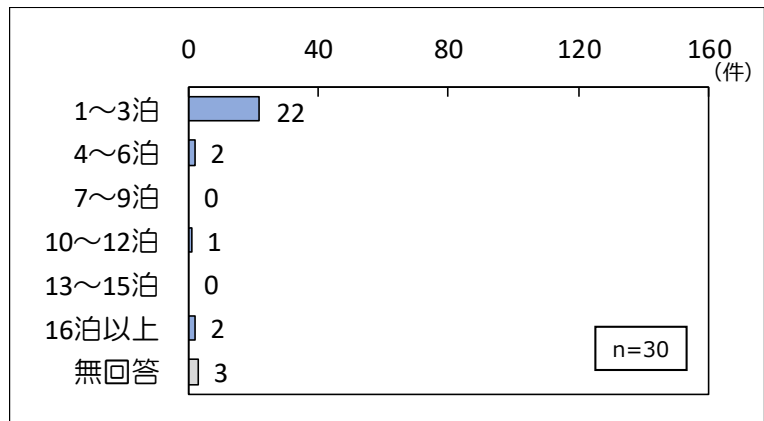
短期入所生活援助事業(ショートステイ)を利用した

該当回答者はいませんでした。

ショートステイ以外の保育事業を利用した(平均 2.00 泊)

該当回答者数は1 (n=1) で「1~3泊」が1 (100.0%) となっています。

仕方なく子どもを同行させた
(平均 3.78 泊)



仕方なく子どもだけで留守番をさせた (平均 3.50 泊)

該当回答者数は 2 (n=2) で、「1~3 泊」が 1 (50.0%)、「4~6 泊」が 1 (50.0%) となっています。

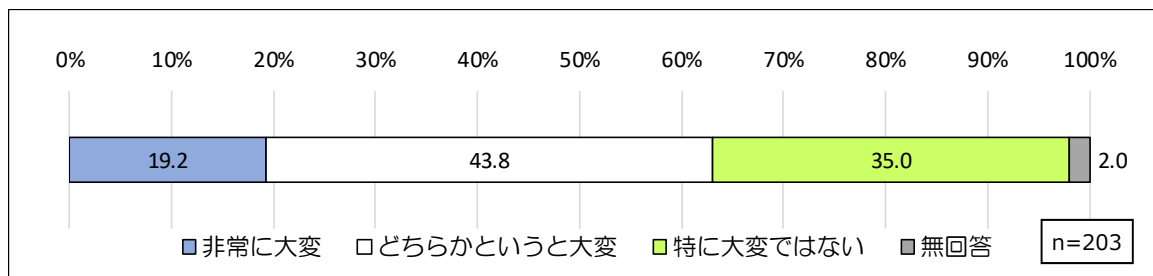
その他

該当回答者数は 1 (n=1) で、無回答が 1 (100.0%) となっています。

問 25 で「ア. (同居者を含む)親族・知人にみてもらった」と答えた方にうかがいます。

問 25-1 その場合の困難度はどの程度でしたか。

「どちらかという大変」が 43.8% となっています。

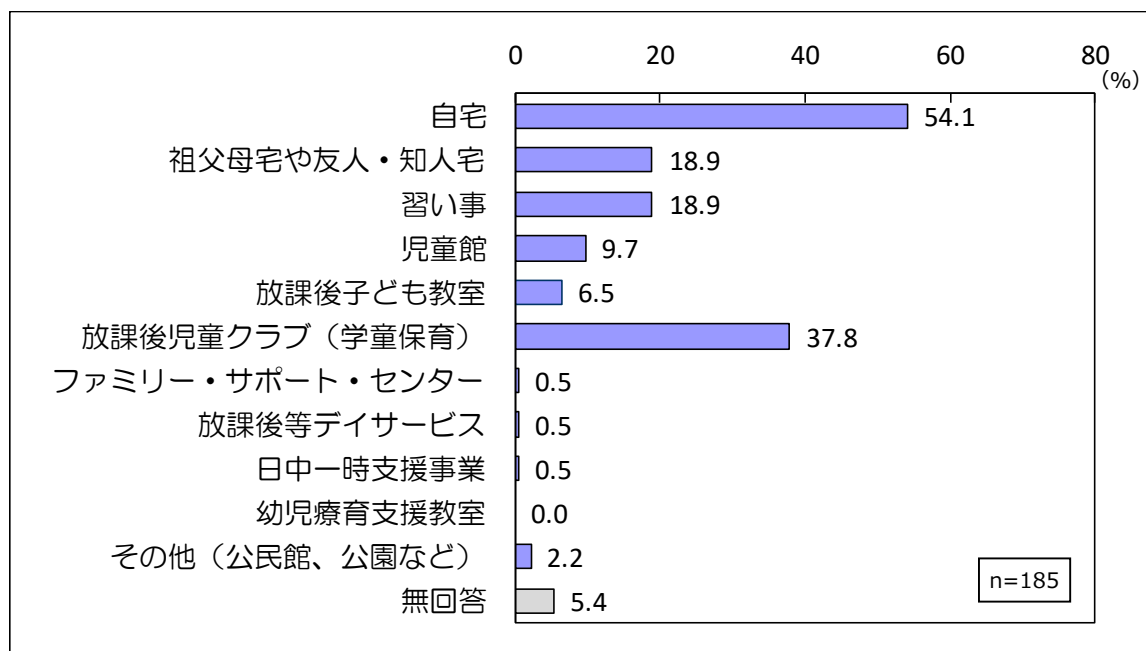


小学校就学後の放課後の過ごし方について

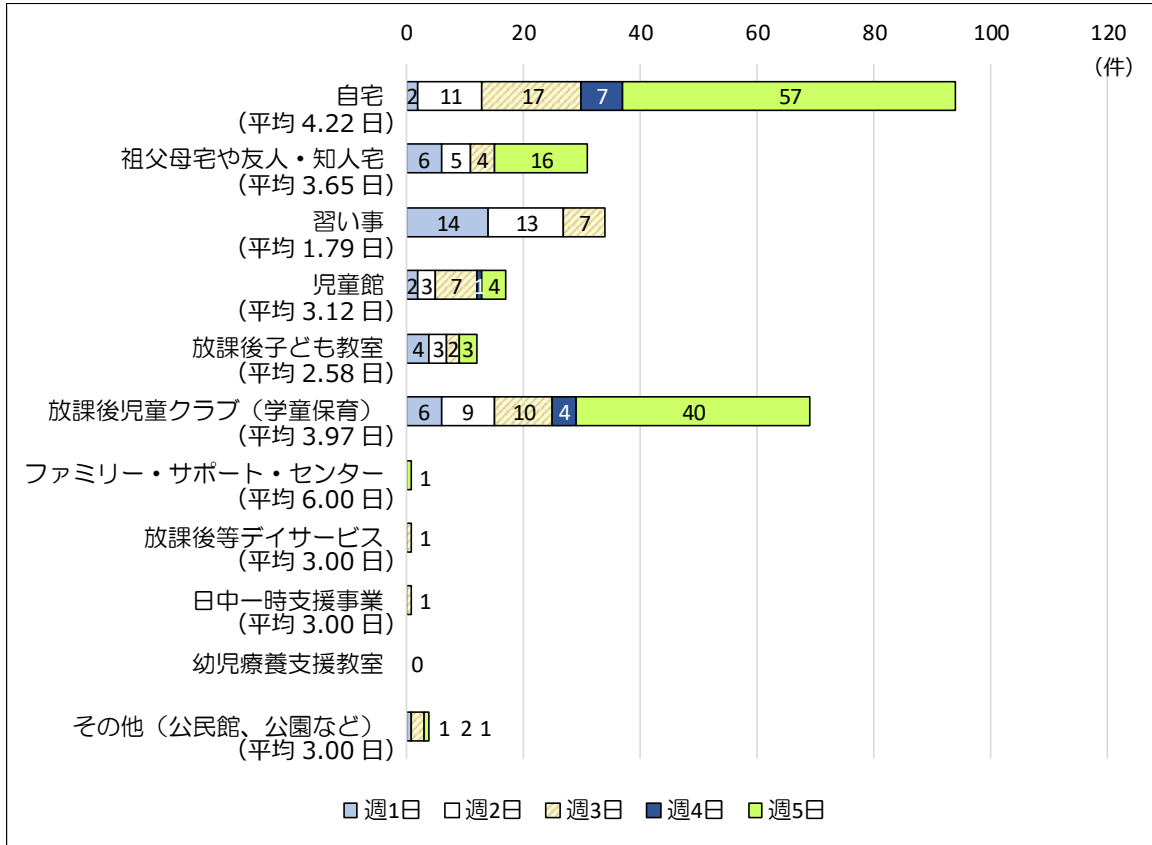
お子さんが5歳以上（2019年4月小学校入学）である方にうかがいます。

問 26 お子さんについて、小学校低学年（1～3年生）のうちは、放課後（平日の小学校終了後）の時間をどのような場所で過ごさせたいと思いますか（複数回答）。

「自宅」が54.1%と最も多く、次いで「放課後児童クラブ（学童保育）」が37.8%となっています。



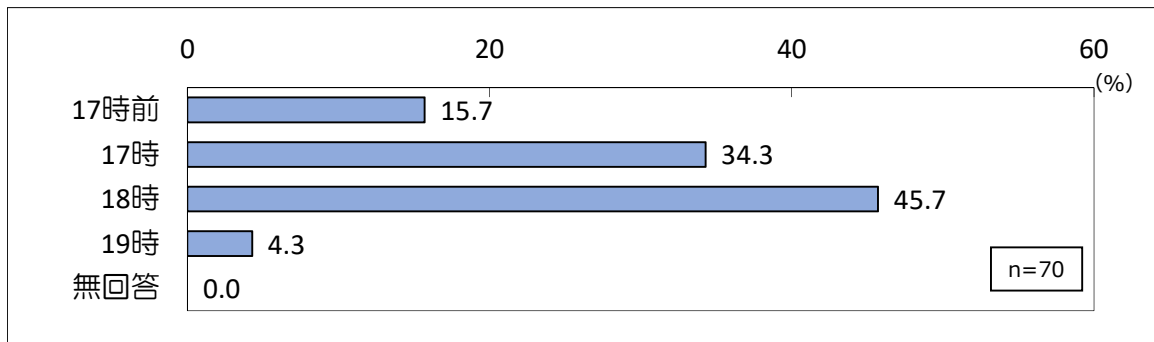
●日数内訳



※ 無回答を除いています。

●放課後児童クラブ利用希望時間 (下校時から)

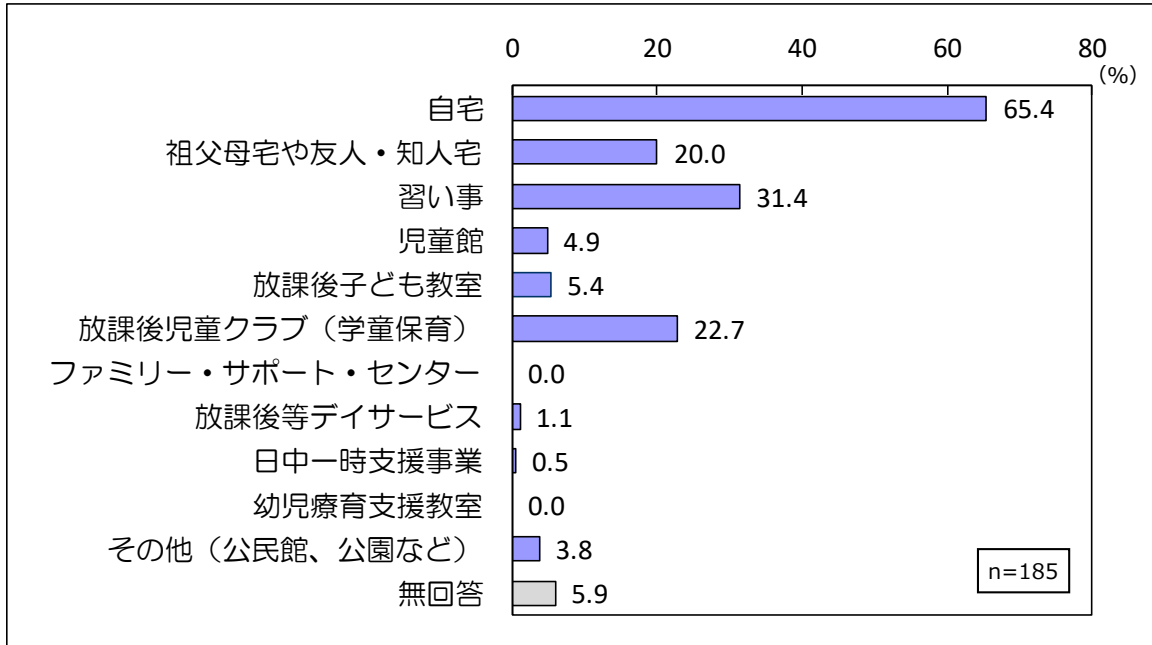
「18時」が45.7%と最も高くなっています。




お子さんが5歳以上（2019年4月小学校入学）である方にうかがいます。

問 27 お子さんについて、小学校高学年（4～6年生）になったら、放課後（平日の小学校終了後）の時間をどのような場所で過ごさせたいと思いますか（複数回答）。

「自宅」が65.4%と最も高く、次いで「習い事」が31.4%となっています。



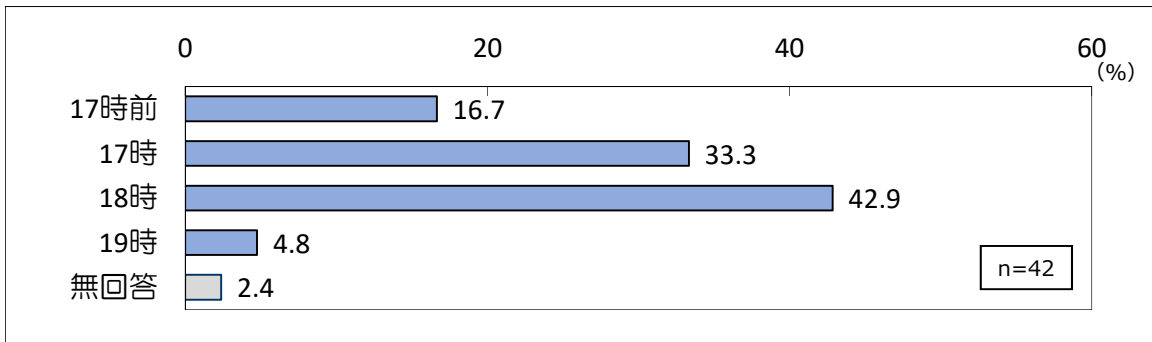
●日数内訳



※ 無回答を除いています。

●放課後児童クラブ利用希望時間 (下校時から)

「18時」が42.9%と最も高くなっています。

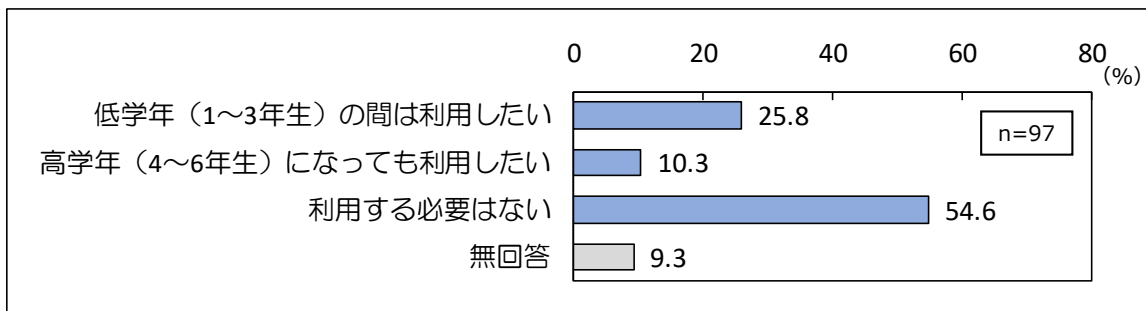


問 26 または問 27 で「放課後児童クラブ (学童保育)」に○をつけた方にかがいます。

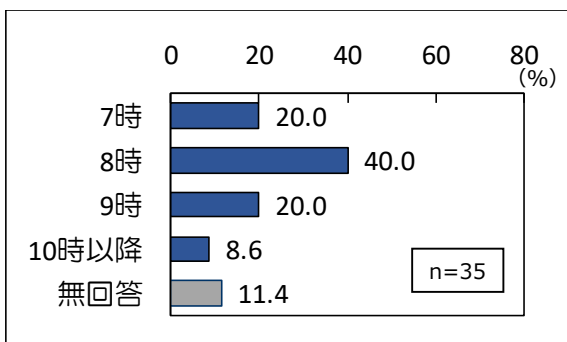
問 28 お子さんについて、土曜日と日曜日・祝日に、放課後児童クラブの利用希望はありますか。

(1) 土曜日

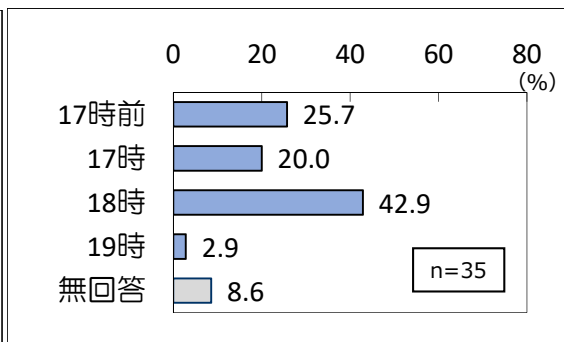
「利用する必要はない」が 54.6% となっていますが、「低学年 (1~3 年生) の間は利用したい」「高学年 (4~6 年生) になっても利用したい」を合わせると、無回答を除く 39.8% が利用を希望しています。



利用希望開始時間

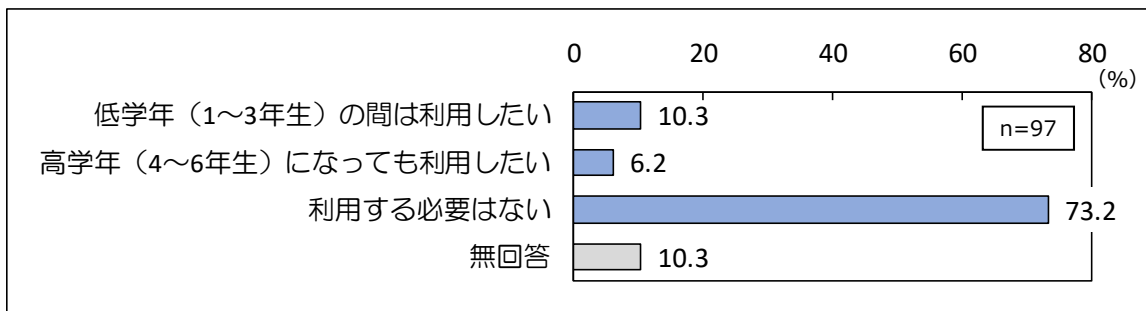


利用希望終了時間

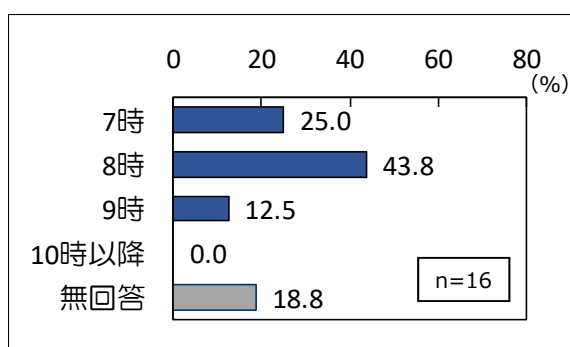


(2) 日曜・祝日

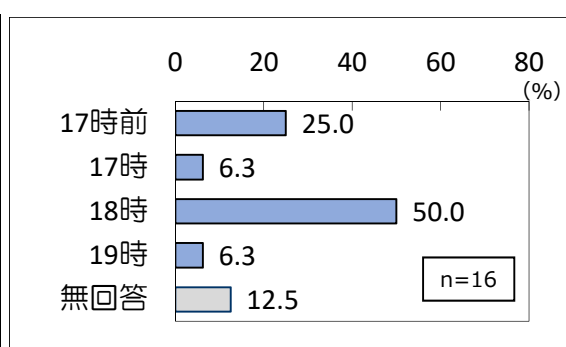
「利用する必要はない」が 73.2% となっています。「低学年 (1~3 年生) の間は利用したい」「高学年 (4~6 年生) になっても利用したい」を合わせると、無回答を除く 18.4% が利用を希望しています。



利用希望開始時間



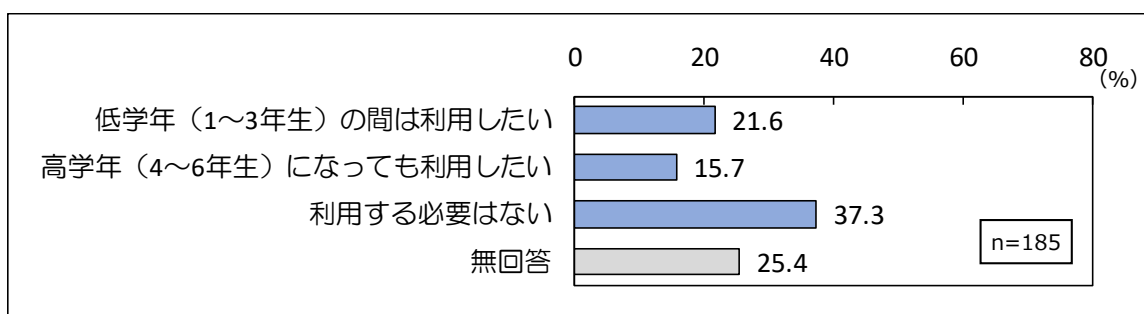
利用希望終了時間



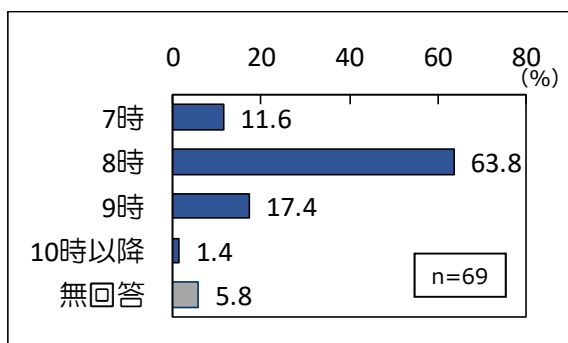
お子さんが5歳以上（2019年4月小学校入学）である方にうかがいます。

問 29 お子さんの夏休み・冬休みなどの長期の休暇期間中の放課後児童クラブの利用希望はありますか。

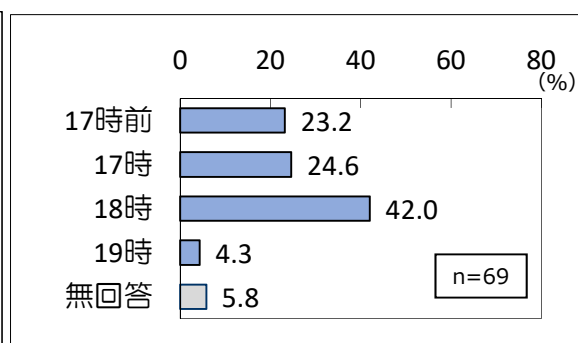
「低学年（1～3年生）の間は利用したい」が21.6%、「高学年（4～6年生）になっても利用したい」が15.7%で、「利用する必要はない」は37.3%となっています。



利用希望開始時間



利用希望終了時間

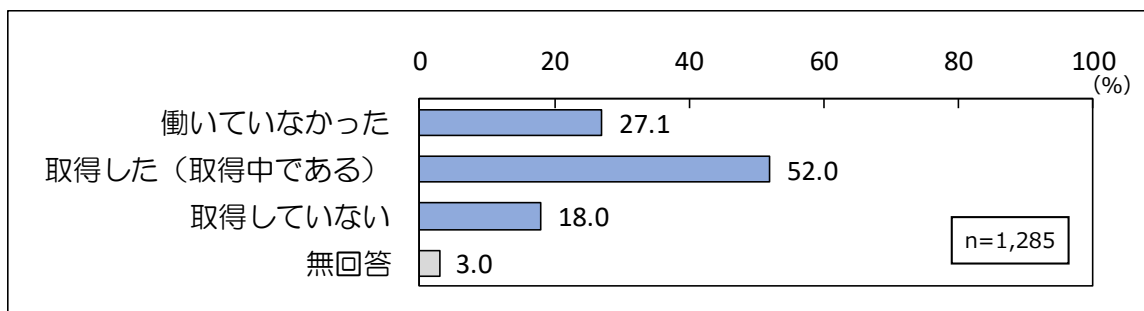


育児休業や短時間勤務制度など職場の両立支援制度について

問 30 お子さんが生まれた時、育児休業を取得しましたか。

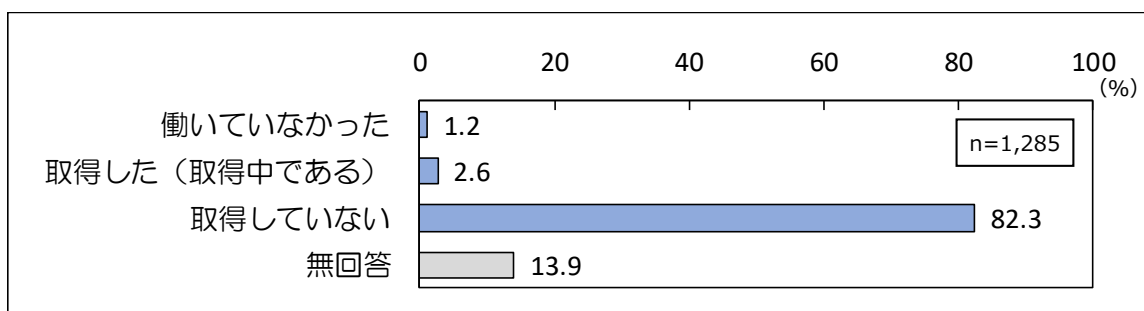
(1) 母親

「取得した（取得中である）」が52.0%となっています。



(2) 父親

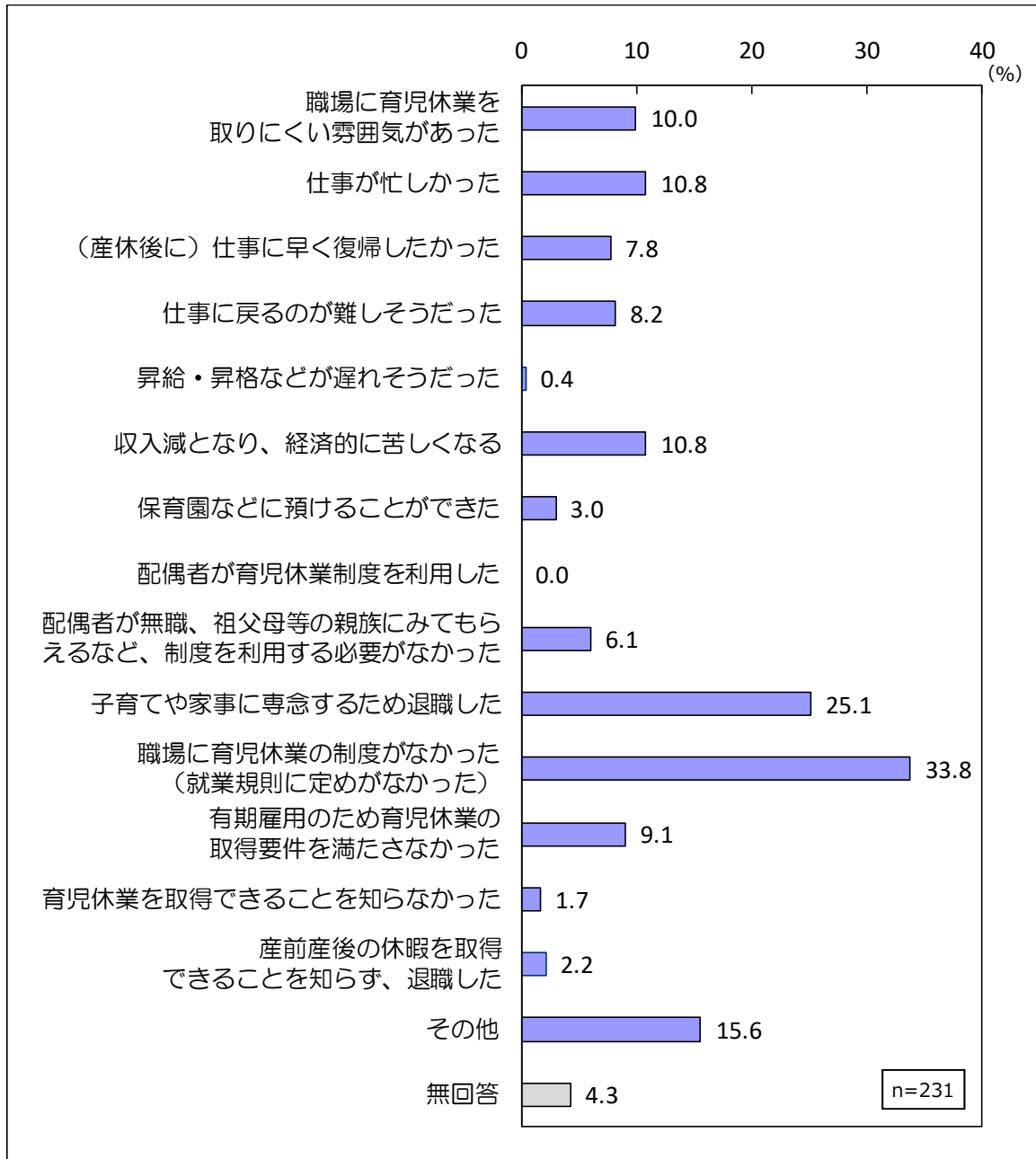
「取得していない」が82.3%となっています。



●取得していない理由（複数回答）

（1）母親

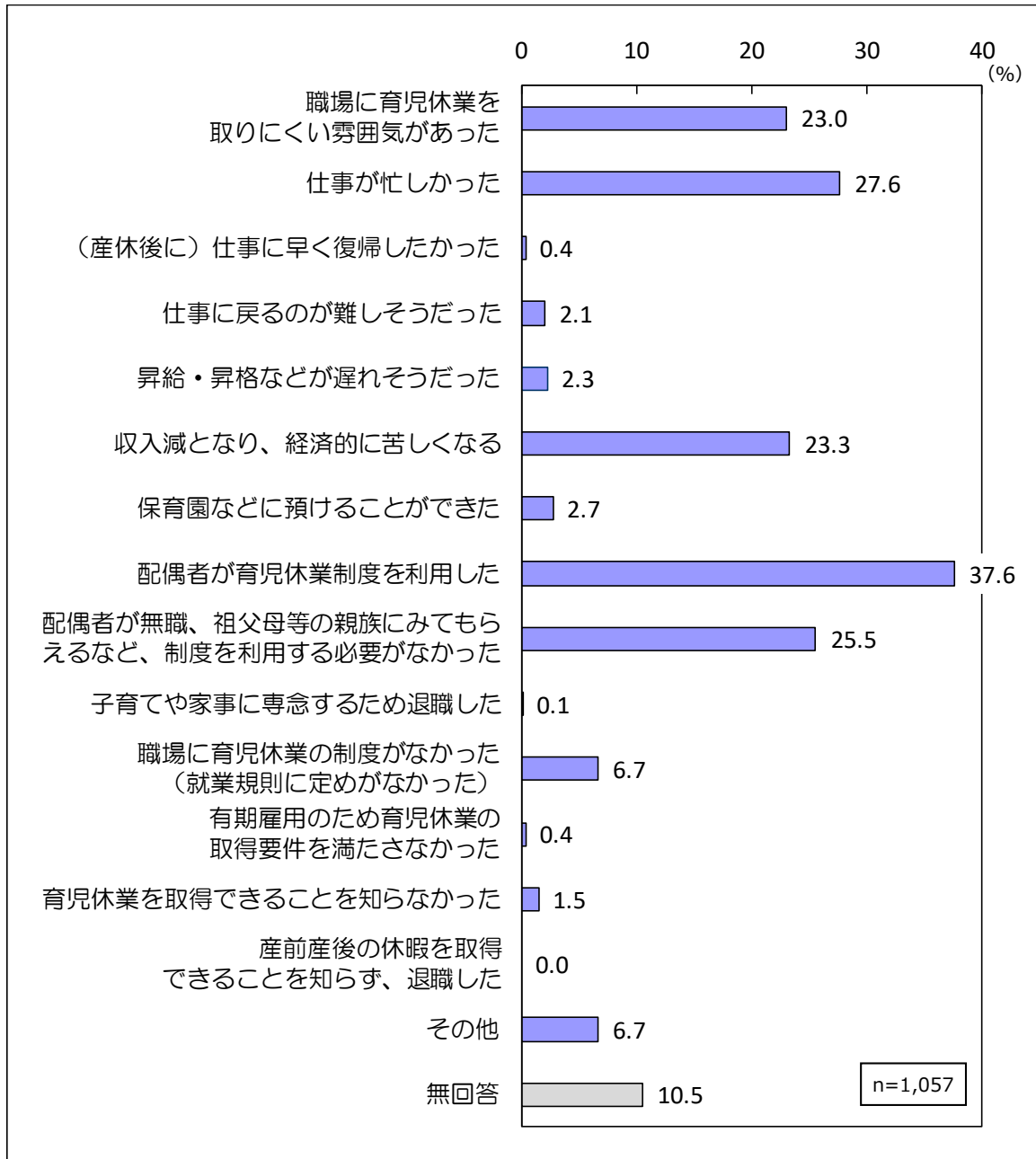
「職場に育児休業の制度がなかった（就業規則に定めがなかった）」が33.8%と最も高く、次いで「子育てや家事に専念するため退職した」が25.1%となっています。



●取得していない理由（複数回答）

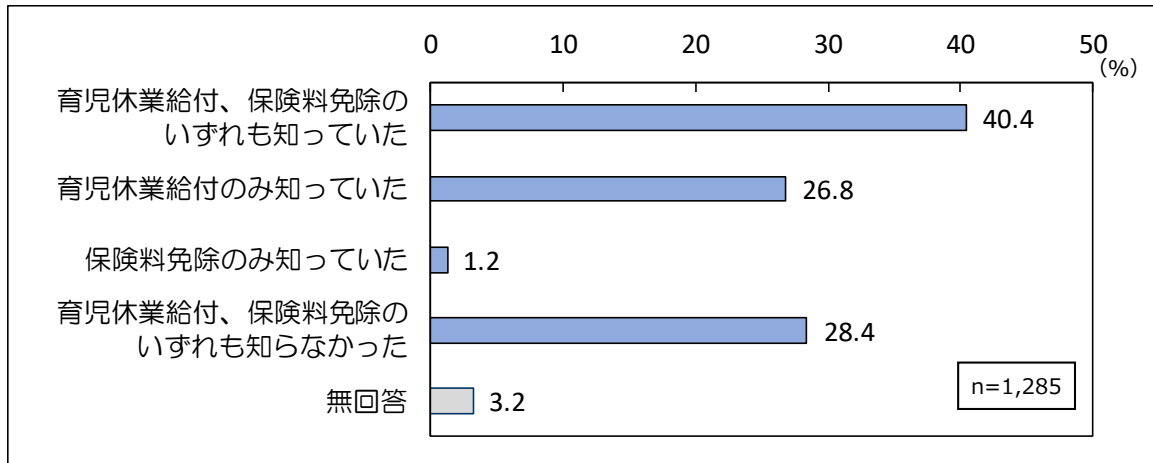
(2) 父親

「配偶者が育児休業制度を利用した」が37.6%と最も高く、次いで「仕事が忙しかった」が27.6%となっています。



問 30-1 子どもが原則 1 歳になるまで育児休業給付が支給される仕組み、子どもが満 3 歳になるまでの育児休業等期間について健康保険および厚生年金保険の保険料が免除になる仕組みがありますが、そのことをご存じでしたか。

「育児休業給付、保険料免除のいずれも知っていた」が 40.4%と最も高くなっています。一方で「育児休業給付、保険料免除のいずれも知らなかった」が 28.4%となっています。

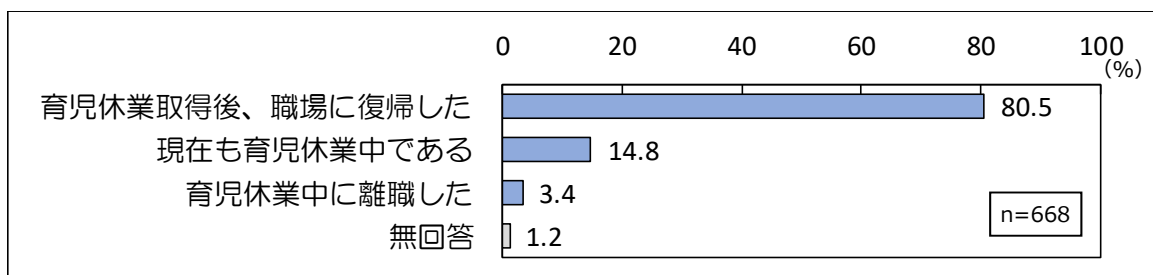


問 30 で「2. 取得した（取得中である）」に○をつけた方につながいます。

問 30-2 育児休業取得後、職場に復帰しましたか。

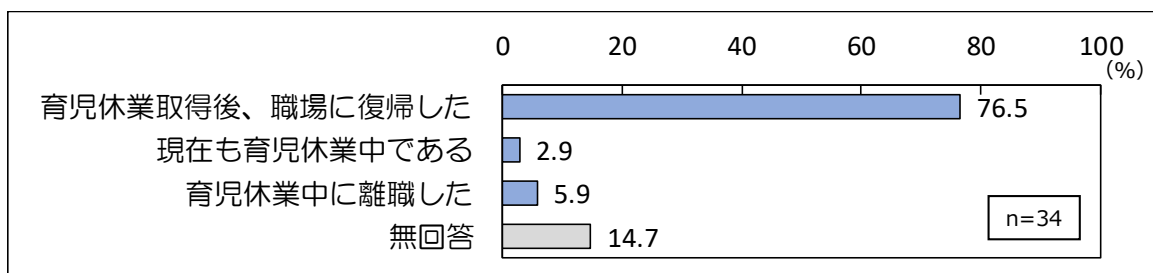
(1) 母親

「育児休業取得後、職場に復帰した」が 80.5%となっています。



(2) 父親

「育児休業後、職場に復帰した」が 76.5%となっています。

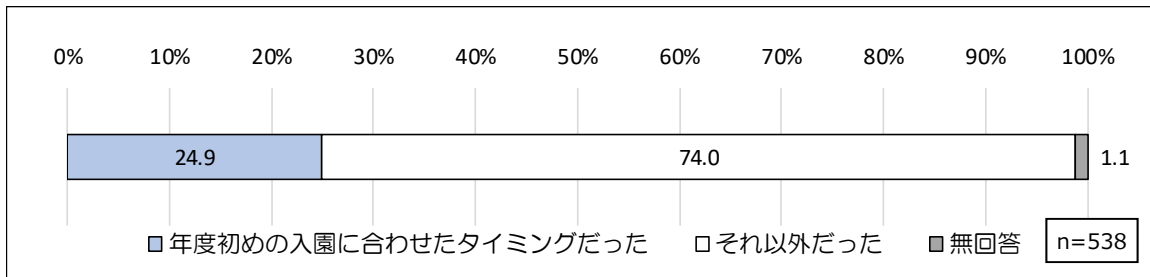


問 30-2 で「1. 育児休業取得後、職場に復帰した」に○をつけた方にうかがいます。

問 30-3 育児休業から職場に復帰したのは、年度初めの保育園入園に合わせたタイミングでしたか。あるいはそれ以外でしたか。

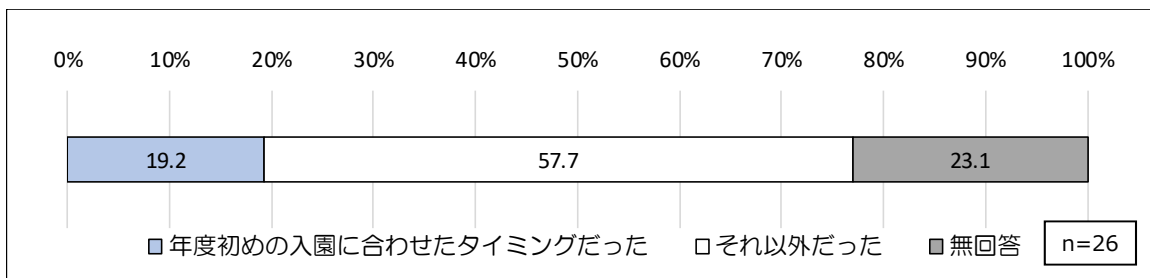
(1) 母親

「年度初めの入園に合わせたタイミングだった」は 24.9% となっています。



(2) 父親

「年度初めの入園に合わせたタイミングだった」は 19.2% となっています。



問 30-2 で「1. 育児休業取得後、職場に復帰した」に○をつけた方にうかがいます。

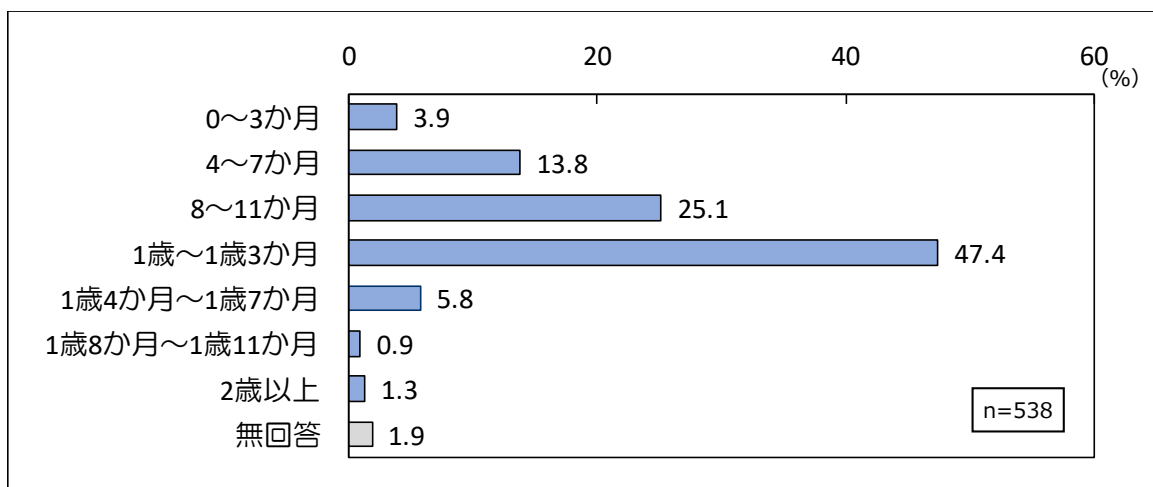
問 30-4 育児休業からは、「実際」にお子さんが何歳何か月のときに職場復帰しましたか。また、お勤め先の育児休業の制度の期間内で、何歳何か月のときまで取りたかったですか。

(1) 母親

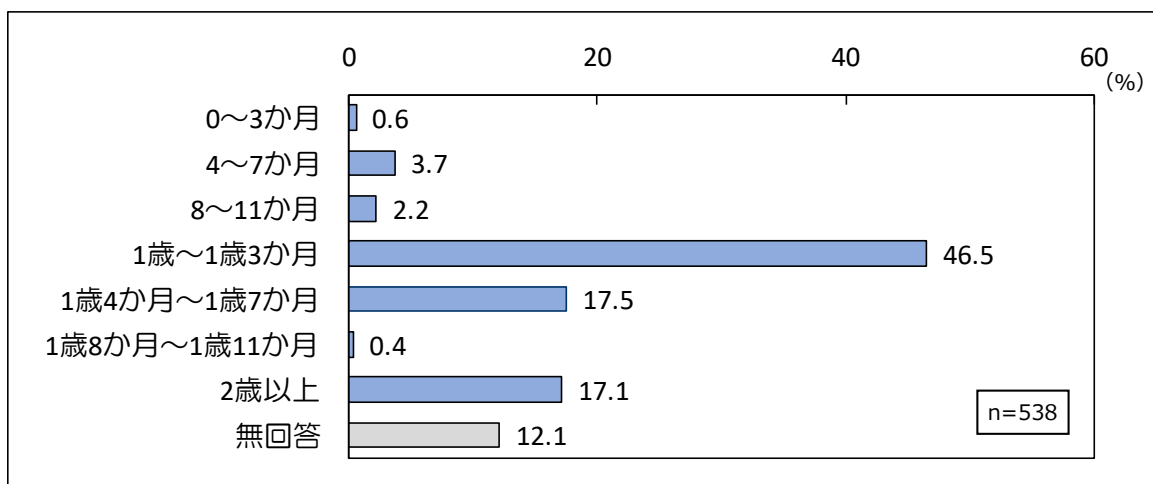
復帰の時期は「1歳～1歳3か月」が47.4%と最も高くなっています。平均値は11.0か月でした。

希望も同じく「1歳～1歳3か月」が46.5%と最も高くなっていますが、平均値は1歳4.6か月で、実際より遅い復帰を希望する人が多くなっています。

●母親 実際の取得期間



●母親 希望

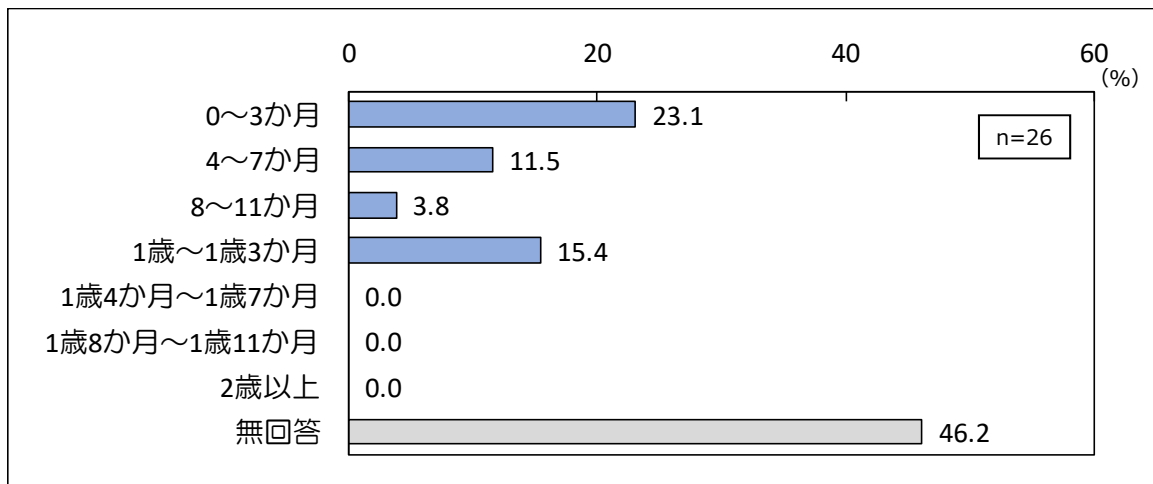


(2) 父親

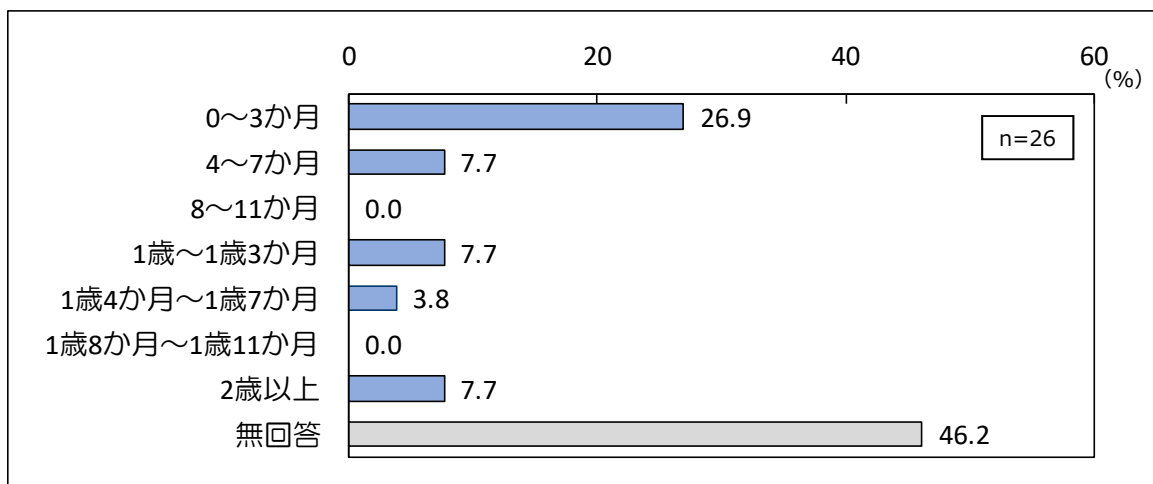
復帰の時期は「0～3か月」が23.1%と最も高くなっています。平均値は5.8か月でした。

希望も同じく「0～3か月」が26.9%と最も高くなっていますが、平均値は8.0か月で、実際より遅い復帰を希望する人が多くなっています。

●父親 実際の復帰時期



●父親 希望

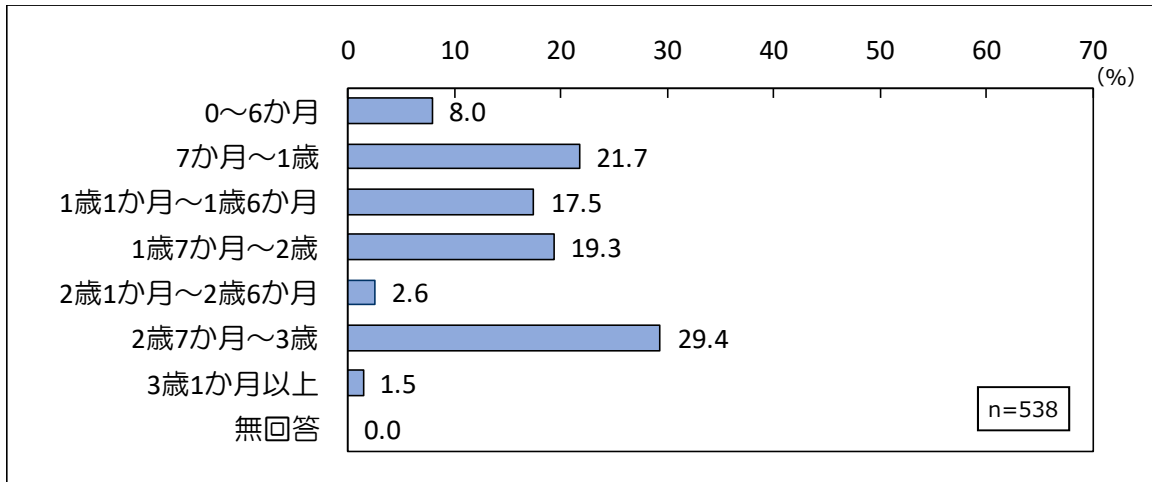


問 30-2 で「1. 育児休業取得後、職場に復帰した」に○をつけた方にかがいます。

問 30-5 お勤め先に、育児のために3歳まで休暇を取得できる制度があった場合、「希望」としてはお子さんが何歳何か月のときまで取りたかったですか。

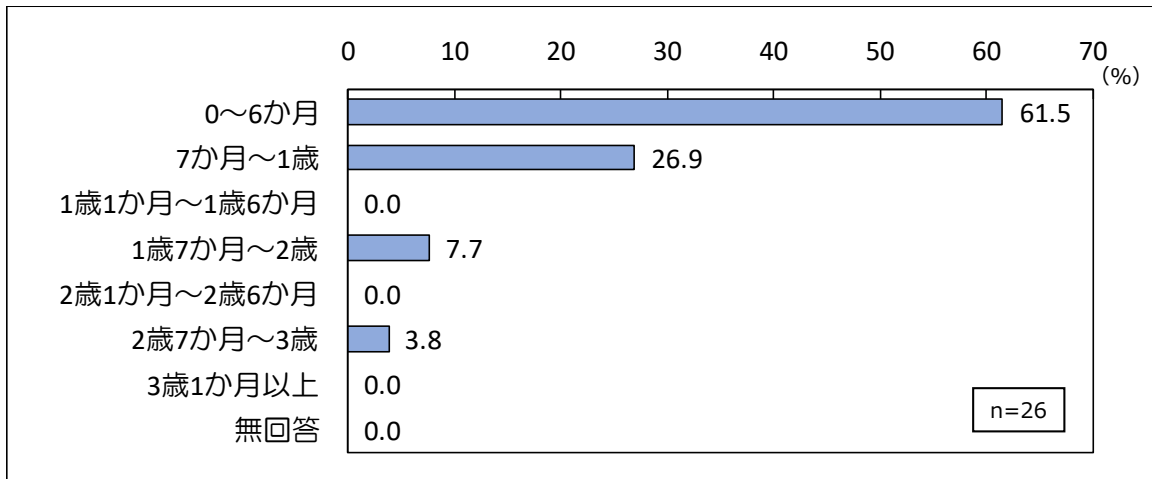
(1) 母親

「2歳7か月～3歳」が29.4%と最も高く、平均は1歳10.5か月でした。



(2) 父親

「0～6か月」が61.5%と最も高く、平均は6.8か月でした。



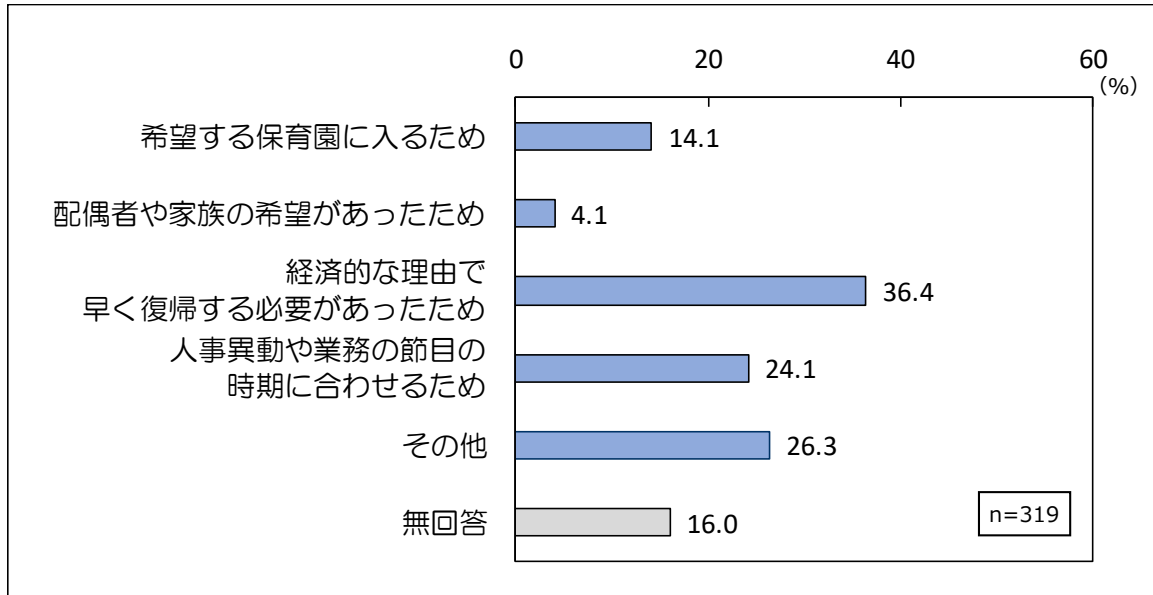
問 30-4 で実際の復帰と希望が異なる方にうかがいます。

問 30-6 希望の時期に職場復帰しなかった理由についてうかがいます（複数回答）。

(1) 「希望」より早く復帰した方

①母親

「経済的な理由で早く復帰する必要があったため」が36.4%と最も高くなっています。



※その他については、職場の規則、職場の雰囲気、等となっています。

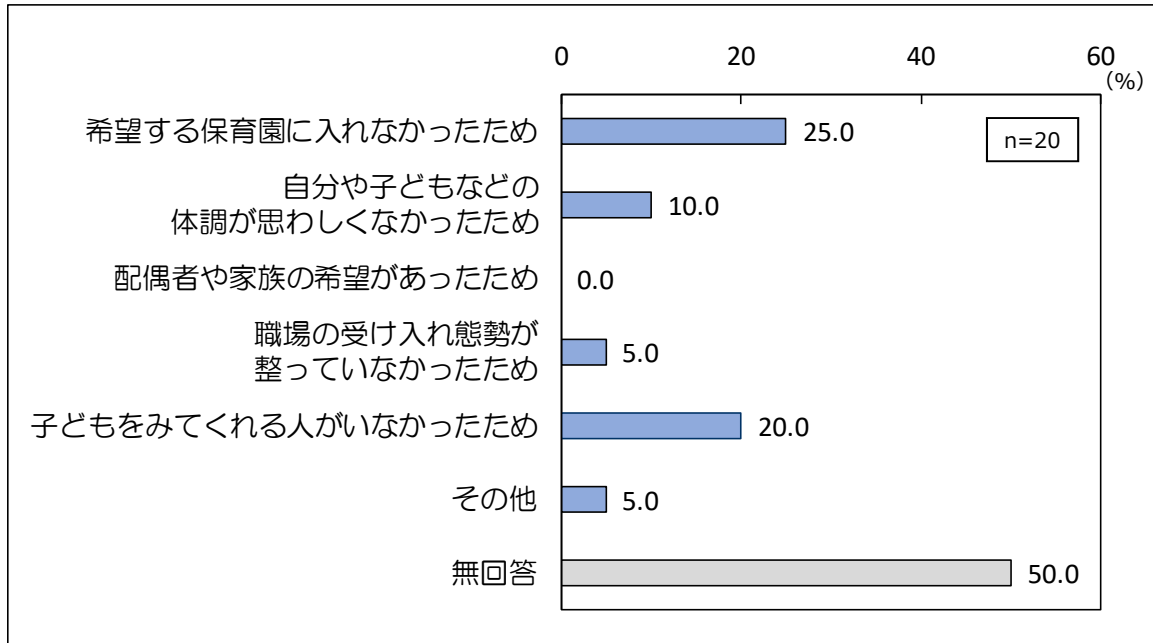
②父親

該当回答者数は6 (n=6) で、「経済的な理由で早く復帰する必要があったため」と「人事異動や業務の節目の時期に合わせるため」がともに2 (33.3%) で、「希望する保育園に入るため」と無回答がともに1 (16.7%) となっています。

(2)「希望」より遅く復帰した方

①母親

「希望する保育園に入れなかったため」が25.0%と最も高く、次いで「子どもをみてくれる人がいなかったため」が20.0%となっています。



②父親

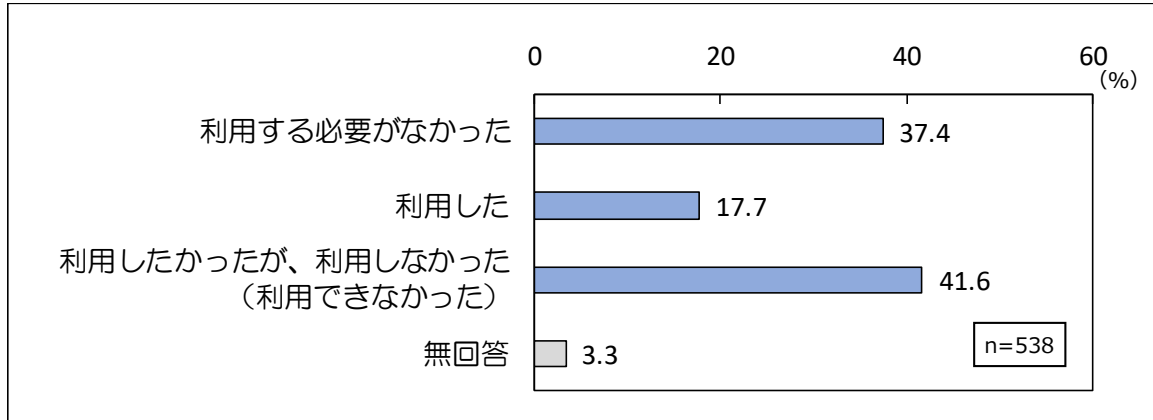
該当回答者はいませんでした。

問 30-2 で「1. 育児休業取得後、職場に復帰した」に○をつけた方にうかがいます。

問 30-7 育児休業からの職場復帰時には、短時間勤務制度を利用しましたか。

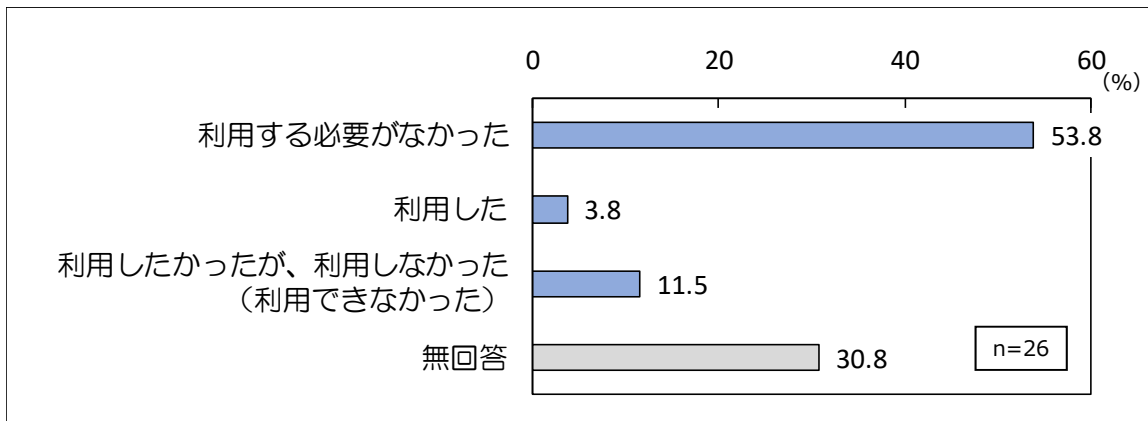
(1) 母親

「利用したかったが、利用しなかった（利用できなかった）」が 41.6%と最も高く、「利用した」は 17.7%となっています。



(2) 父親

「利用する必要がなかった」が 53.8%と最も高く、「利用した」という回答は 1 (3.8%) となっています。

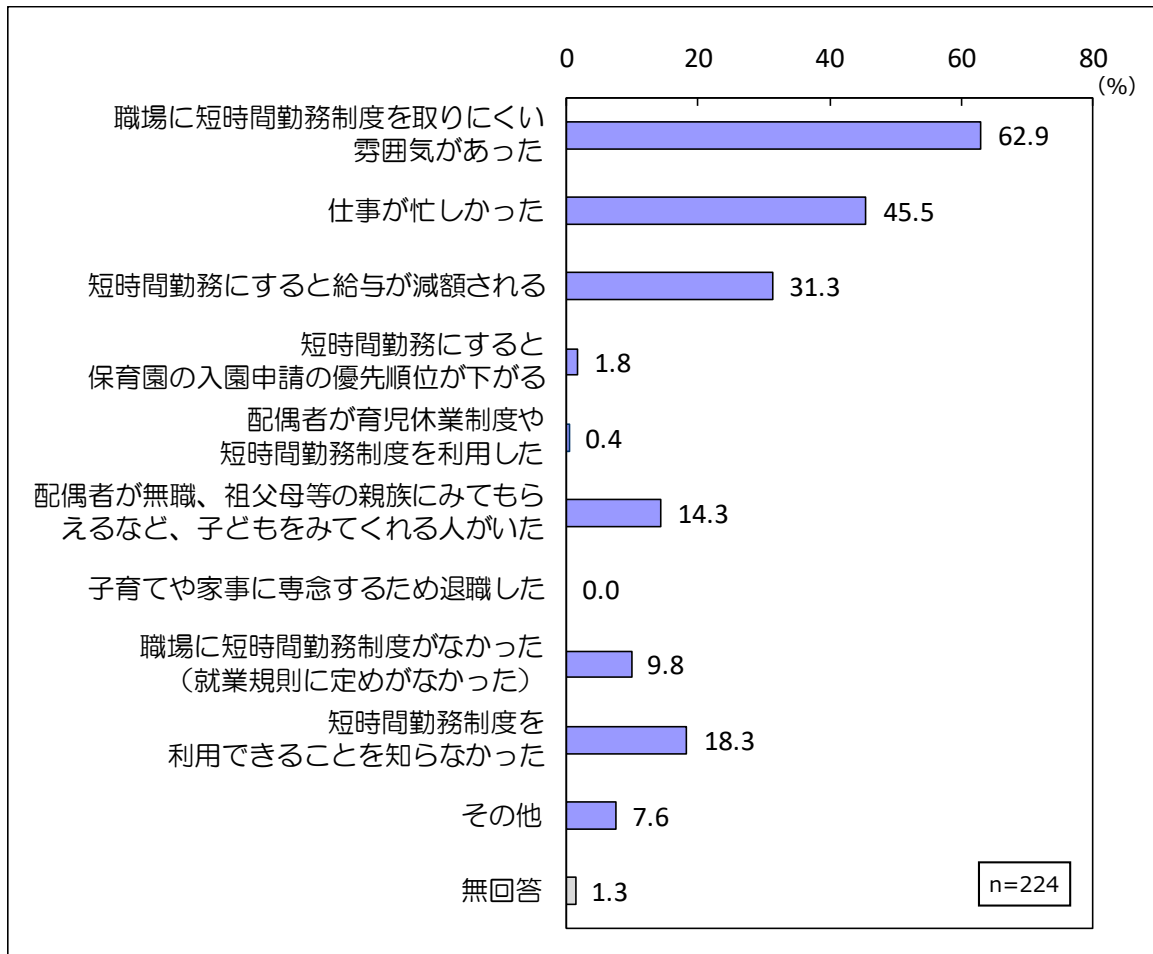


問 30-7 で「3. 利用したかったが、利用しなかった（利用できなかった）」に○をつけた方にうかがいます。

問 30-8 短時間勤務制度を利用しなかった（利用できなかった）理由は何ですか（複数回答）。

（1）母親

「職場に短時間勤務制度を取りにくい雰囲気があった」が 62.9%と最も高く、次いで「仕事が忙しかった」が 45.5%となっています。



②父親

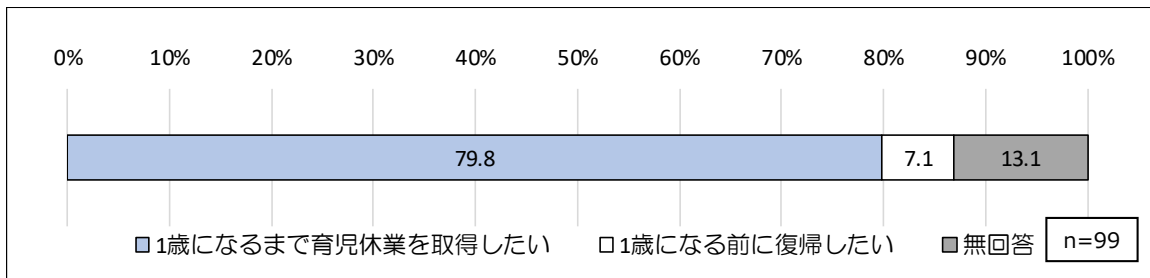
該当回答者数は 3 (n=3) で、「職場に短時間勤務制度を取りにくい雰囲気があった」と「短時間勤務にすると給与が減額される」がともに 2 (66.7%)、「配偶者が無職、祖父母等の親族にみてもらえるなど、子どもをみてくれる人がいた」が 1 (33.3%) となっています。

問 30-2 で「2. 現在も育児休業中である」に○をつけた方にかがいます。

問 30-9 お子さんが1歳になったときに必ず利用できる事業があれば、1歳になるまで育児休業を取得しますか。または、預けられる事業があっても1歳になる前に復帰しますか。

(1) 母親

「1歳になるまで育児休業を取得したい」が79.8%となっています。



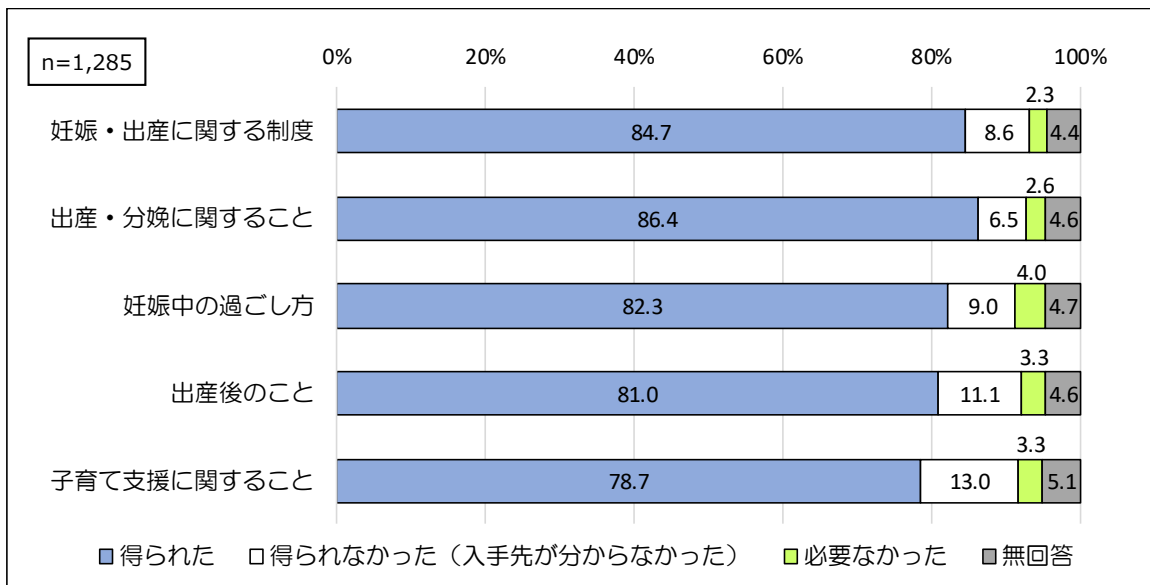
②父親

該当回答者数は1 (n=1) で、「1歳になる前に復帰したい」が1 (100.0%) となっています。

出産や子育て支援事業について

問 31 妊娠・出産の時に必要な情報を得られましたか。

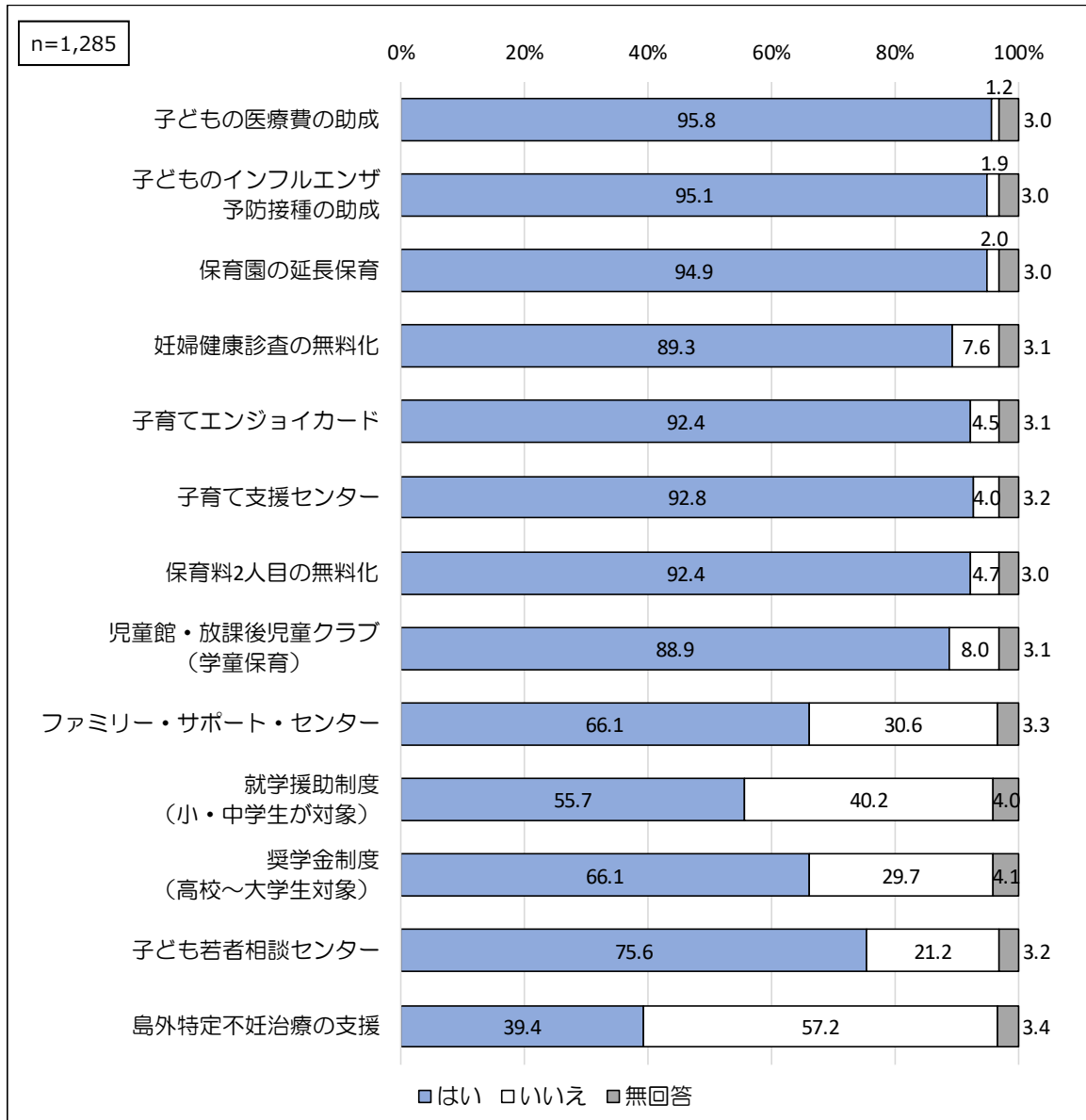
「子育て支援に関すること」で得られなかった(入手先がわからなかった)が13.0%となっています。



問 32 下記の項目で知っているものや、それぞれの項目について知っている方のうち、その支援施策を評価できるものは何ですか。

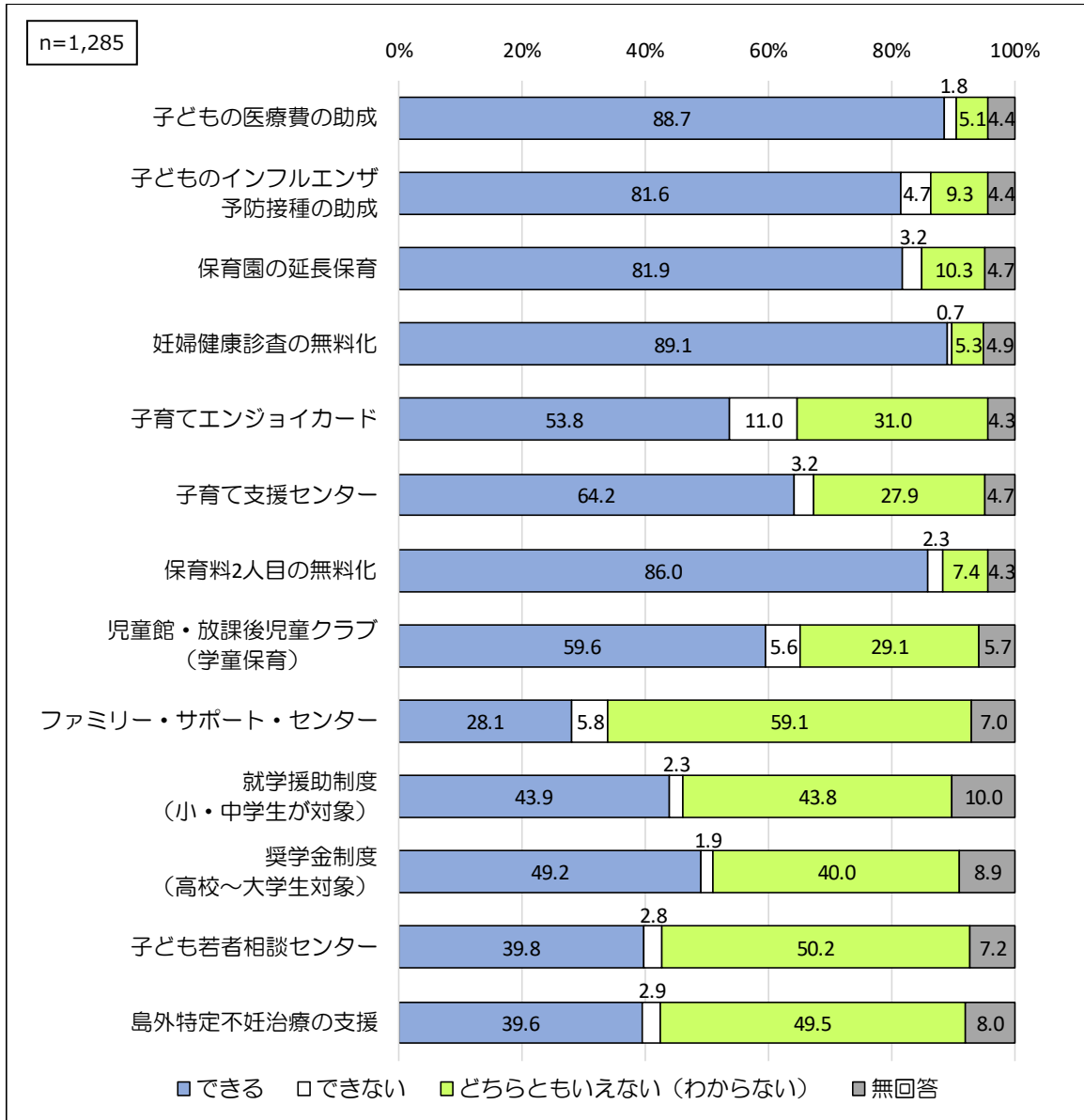
●知っている

「子どもの医療費の助成」が95.8%と最も高くなっています。



●評価できる

「妊婦健康診査の無料化」が89.1%と最も高くなっています。



クロス集計結果

集計では、回答項目が無回答、無記入のために分類できないものは除外しているため、集計項目によって、単純集計の数値や%値と一致しない場合や、合計が 100%にならない場合があります。

集計 1 子どもの年齢別 地区分布

	合計	問1 お住まいの地区としてあてはまる番号1つに○をつけてください。										
		両津地区	相川地区	佐和田地区	金井地区	新穂地区	畑野地区	真野地区	小木地区	羽茂地区	赤泊地区	無回答
全体	1,285 100.0%	274 21.3%	101 7.9%	270 21.0%	202 15.7%	59 4.6%	101 7.9%	93 7.2%	62 4.8%	60 4.7%	51 4.0%	12 0.9%
0歳	347 100.0%	69 19.9%	37 10.7%	79 22.8%	56 16.1%	15 4.3%	29 8.4%	25 7.2%	9 2.6%	16 4.6%	10 2.9%	2 0.6%
1歳	197 100.0%	34 17.3%	10 5.1%	42 21.3%	36 18.3%	13 6.6%	11 5.6%	16 8.1%	12 6.1%	9 4.6%	13 6.6%	1 0.5%
2歳	199 100.0%	44 22.1%	16 8.0%	45 22.6%	28 14.1%	8 4.0%	18 9.0%	16 8.0%	5 2.5%	9 4.5%	10 5.0%	0 0.0%
3歳	171 100.0%	45 26.3%	13 7.6%	36 21.1%	25 14.6%	11 6.4%	9 5.3%	12 7.0%	11 6.4%	5 2.9%	3 1.8%	1 0.6%
4歳	167 100.0%	35 21.0%	10 6.0%	31 18.6%	32 19.2%	3 1.8%	17 10.2%	11 6.6%	8 4.8%	12 7.2%	7 4.2%	1 0.6%
5歳	185 100.0%	41 22.2%	15 8.1%	36 19.5%	24 13.0%	8 4.3%	16 8.6%	13 7.0%	15 8.1%	9 4.9%	7 3.8%	1 0.5%
無回答	19 100.0%	6 31.6%	0 0.0%	1 5.3%	1 5.3%	1 5.3%	1 5.3%	0 0.0%	2 10.5%	0 0.0%	1 5.3%	6 31.6%

集計 2 子どもをみてくれる人の有無

■地区別

	合計	問9 日頃、お子さんをみてもらえる親族・知人はいますか。					
		日常的にみてもらえる祖父母等の親族がいる	緊急時もしくは用事の際にはみてもらえる祖父母等の親族がいる	日常的に子どもをみてもらえる友人・知人がいる	緊急時もしくは用事の際には子どもをみてもらえる友人・知人がいる	いずれもない	無回答
全体	1,285 100.0%	626 48.7%	697 54.2%	14 1.1%	60 4.7%	112 8.7%	18 1.4%
両津地区	274 100.0%	150 54.7%	144 52.6%	4 1.5%	11 4.0%	15 5.5%	5 1.8%
相川地区	101 100.0%	58 57.4%	59 58.4%	0 0.0%	2 2.0%	6 5.9%	0 0.0%
佐和田地区	270 100.0%	96 35.6%	157 58.1%	1 0.4%	10 3.7%	39 14.4%	5 1.9%
金井地区	202 100.0%	74 36.6%	119 58.9%	4 2.0%	9 4.5%	23 11.4%	3 1.5%
新穂地区	59 100.0%	32 54.2%	28 47.5%	2 3.4%	5 8.5%	4 6.8%	0 0.0%
畑野地区	101 100.0%	53 52.5%	51 50.5%	1 1.0%	8 7.9%	4 4.0%	2 2.0%
真野地区	93 100.0%	42 45.2%	54 58.1%	0 0.0%	1 1.1%	12 12.9%	1 1.1%
小木地区	62 100.0%	43 69.4%	31 50.0%	2 3.2%	5 8.1%	1 1.6%	0 0.0%
羽茂地区	60 100.0%	38 63.3%	29 48.3%	0 0.0%	7 11.7%	3 5.0%	1 1.7%
赤泊地区	51 100.0%	34 66.7%	19 37.3%	0 0.0%	1 2.0%	3 5.9%	0 0.0%

■子どもの年齢別

	合計	日常的にみてもらえる祖父母等の親族がいる	緊急時もしくは用事の際にはみてもらえる祖父母等の親族がいる	日常的に子どもをみてもらえる友人・知人がいる	緊急時もしくは用事の際には子どもをみてもらえる友人・知人がいる	いずれもない	無回答
全体	1,285 100.0%	626 48.7%	697 54.2%	14 1.1%	60 4.7%	112 8.7%	18 1.4%
0歳	347 100.0%	155 44.7%	202 58.2%	2 0.6%	12 3.5%	31 8.9%	3 0.9%
1歳	197 100.0%	84 42.6%	107 54.3%	1 0.5%	8 4.1%	19 9.6%	4 2.0%
2歳	199 100.0%	95 47.7%	111 55.8%	1 0.5%	7 3.5%	14 7.0%	5 2.5%
3歳	171 100.0%	80 46.8%	94 55.0%	1 0.6%	8 4.7%	18 10.5%	1 0.6%
4歳	167 100.0%	89 53.3%	88 52.7%	3 1.8%	14 8.4%	16 9.6%	3 1.8%
5歳	185 100.0%	110 59.5%	87 47.0%	5 2.7%	10 5.4%	11 5.9%	2 1.1%

集計3 子育て（教育）の相談相手の有無

■地区別

	合計	問10 お子さんの子育て（教育を含む）をするうえで、気軽に相談できる人はいますか。また、相談できる場所がありますか。		
		いる/ある	いない/ない	無回答
全体	1,285 100.0%	1,186 92.3%	71 5.5%	28 2.2%
両津地区	274 100.0%	249 90.9%	17 6.2%	8 2.9%
相川地区	101 100.0%	97 96.0%	1 1.0%	3 3.0%
佐和田地区	270 100.0%	246 91.1%	19 7.0%	5 1.9%
金井地区	202 100.0%	192 95.0%	9 4.5%	1 0.5%
新穂地区	59 100.0%	53 89.8%	6 10.2%	0 0.0%
畑野地区	101 100.0%	97 96.0%	3 3.0%	1 1.0%
真野地区	93 100.0%	81 87.1%	7 7.5%	5 5.4%
小木地区	62 100.0%	58 93.5%	2 3.2%	2 3.2%
羽茂地区	60 100.0%	54 90.0%	5 8.3%	1 1.7%
赤泊地区	51 100.0%	49 96.1%	1 2.0%	1 2.0%

■子どもの年齢別

	合計	いる/ある	いない/ない	無回答
全体	1,285 100.0%	1,186 92.3%	71 5.5%	28 2.2%
0歳	347 100.0%	320 92.2%	15 4.3%	12 3.5%
1歳	197 100.0%	184 93.4%	11 5.6%	2 1.0%
2歳	199 100.0%	184 92.5%	12 6.0%	3 1.5%
3歳	171 100.0%	153 89.5%	14 8.2%	4 2.3%
4歳	167 100.0%	157 94.0%	8 4.8%	2 1.2%
5歳	185 100.0%	172 93.0%	10 5.4%	3 1.6%

集計4 子育て（教育）の相談先

■地区別

	合計	問10-1 お子さんの子育て（教育を含む）に関して、気軽に相談できる先は、誰（どこ）ですか。											
		祖父母等の親族	友人や知人	近所の人	子育て支援施設・NPO	保健所・保健センター	保育園・幼稚園・認定こども園	市の保健師	民生委員・児童委員	かかりつけの医師	佐渡市子ども若者課	その他	無回答
全体	1,186 100.0%	1,002 84.5%	902 76.1%	62 5.2%	83 7.0%	12 1.0%	540 45.5%	58 4.9%	4 0.3%	122 10.3%	67 5.6%	24 2.0%	1 0.1%
両津地区	249 100.0%	211 84.7%	185 74.3%	13 5.2%	20 8.0%	2 0.8%	109 43.8%	11 4.4%	1 0.4%	29 11.6%	16 6.4%	5 2.0%	0 0.0%
相川地区	97 100.0%	84 86.6%	78 80.4%	4 4.1%	7 7.2%	2 2.1%	48 49.5%	5 5.2%	1 1.0%	8 8.2%	5 5.2%	3 3.1%	0 0.0%
佐和田地区	246 100.0%	208 84.6%	183 74.4%	14 5.7%	14 5.7%	6 2.4%	104 42.3%	11 4.5%	0 0.0%	29 11.8%	12 4.9%	3 1.2%	1 0.4%
金井地区	192 100.0%	160 83.3%	148 77.1%	5 2.6%	14 7.3%	0 0.0%	93 48.4%	9 4.7%	2 1.0%	18 9.4%	11 5.7%	3 1.6%	0 0.0%
新穂地区	53 100.0%	47 88.7%	41 77.4%	6 11.3%	6 11.3%	0 0.0%	26 49.1%	3 5.7%	0 0.0%	6 11.3%	3 5.7%	0 0.0%	0 0.0%
畑野地区	97 100.0%	81 83.5%	78 80.4%	3 3.1%	4 4.1%	0 0.0%	35 36.1%	8 8.2%	0 0.0%	8 8.2%	4 4.1%	1 1.0%	0 0.0%
真野地区	81 100.0%	71 87.7%	58 71.6%	5 6.2%	5 6.2%	1 1.2%	30 37.0%	3 3.7%	0 0.0%	8 9.9%	6 7.4%	3 3.7%	0 0.0%
小木地区	58 100.0%	49 84.5%	43 74.1%	3 5.2%	3 5.2%	1 1.7%	36 62.1%	2 3.4%	0 0.0%	4 6.9%	5 8.6%	3 5.2%	0 0.0%
羽茂地区	54 100.0%	45 83.3%	43 79.6%	1 1.9%	7 13.0%	0 0.0%	31 57.4%	4 7.4%	0 0.0%	8 14.8%	3 5.6%	1 1.9%	0 0.0%
赤泊地区	49 100.0%	37 75.5%	36 73.5%	7 14.3%	2 4.1%	0 0.0%	25 51.0%	2 4.1%	0 0.0%	2 4.1%	2 4.1%	2 4.1%	0 0.0%

■子どもの年齢別

	合計	祖父母等の親族	友人や知人	近所の人	子育て支援施設・NPO	保健所・保健センター	保育園・幼稚園・認定こども園	市の保健師	民生委員・児童委員	かかりつけの医師	佐渡市子ども若者課	その他	無回答
全体	1,186 100.0%	1,002 84.5%	902 76.1%	62 5.2%	83 7.0%	12 1.0%	540 45.5%	58 4.9%	4 0.3%	122 10.3%	67 5.6%	24 2.0%	1 0.1%
0歳	320 100.0%	287 89.7%	252 78.8%	20 6.3%	55 17.2%	7 2.2%	118 36.9%	32 10.0%	1 0.3%	37 11.6%	15 4.7%	10 3.1%	0 0.0%
1歳	184 100.0%	156 84.8%	133 72.3%	9 4.9%	8 4.3%	1 0.5%	93 50.5%	9 4.9%	1 0.5%	22 12.0%	8 4.3%	6 3.3%	0 0.0%
2歳	184 100.0%	155 84.2%	138 75.0%	12 6.5%	8 4.3%	0 0.0%	93 50.5%	1 0.5%	0 0.0%	15 8.2%	8 4.3%	1 0.5%	1 0.5%
3歳	153 100.0%	121 79.1%	118 77.1%	4 2.6%	4 2.6%	2 1.3%	74 48.4%	5 3.3%	0 0.0%	12 7.8%	11 7.2%	2 1.3%	0 0.0%
4歳	157 100.0%	127 80.9%	117 74.5%	8 5.1%	5 3.2%	0 0.0%	73 46.5%	3 1.9%	1 0.6%	16 10.2%	11 7.0%	1 0.6%	0 0.0%
5歳	172 100.0%	145 84.3%	130 75.6%	9 5.2%	2 1.2%	2 1.2%	81 47.1%	7 4.1%	1 0.6%	19 11.0%	13 7.6%	4 2.3%	0 0.0%

集計5 母親の就労状況

■地区別

	合計	問12(1) お子さんの保護者の現在の就労状況(自営業、家族従事者含む)をうかがいます(母親)。						
		フルタイムで就労しており、産休・育休・介護休業中ではない	フルタイムで就労しているが、産休・育休・介護救護中である	パート・アルバイト等で就労しており、産休・育休・介護休業中ではない	パート・アルバイト等で就労しているが、産休・育休・介護休業中である	以前は就労していたが、現在は就労していない	これまで就労したことがない	無回答
全体	1,285 100.0%	615 47.9%	114 8.9%	359 27.9%	33 2.6%	141 11.0%	3 0.2%	20 1.6%
両津地区	274 100.0%	136 49.6%	21 7.7%	72 26.3%	5 1.8%	37 13.5%	1 0.4%	2 0.7%
相川地区	101 100.0%	42 41.6%	6 5.9%	36 35.6%	2 2.0%	13 12.9%	0 0.0%	2 2.0%
佐和田地区	270 100.0%	115 42.6%	38 14.1%	72 26.7%	7 2.6%	32 11.9%	0 0.0%	6 2.2%
金井地区	202 100.0%	97 48.0%	15 7.4%	60 29.7%	5 2.5%	19 9.4%	1 0.5%	5 2.5%
新穂地区	59 100.0%	28 47.5%	1 1.7%	21 35.6%	3 5.1%	6 10.2%	0 0.0%	0 0.0%
畑野地区	101 100.0%	49 48.5%	12 11.9%	26 25.7%	5 5.0%	5 5.0%	1 1.0%	3 3.0%
真野地区	93 100.0%	50 53.8%	6 6.5%	22 23.7%	5 5.4%	9 9.7%	0 0.0%	1 1.1%
小木地区	62 100.0%	30 48.4%	7 11.3%	16 25.8%	0 0.0%	9 14.5%	0 0.0%	0 0.0%
羽茂地区	60 100.0%	34 56.7%	5 8.3%	16 26.7%	0 0.0%	4 6.7%	0 0.0%	1 1.7%
赤泊地区	51 100.0%	27 52.9%	3 5.9%	17 33.3%	1 2.0%	3 5.9%	0 0.0%	0 0.0%

■子どもの年齢別

	合計	問12(1) お子さんの保護者の現在の就労状況(自営業、家族従事者含む)をうかがいます(母親)。						
		フルタイムで就労しており、産休・育休・介護休業中ではない	フルタイムで就労しているが、産休・育休・介護救護中である	パート・アルバイト等で就労しており、産休・育休・介護休業中ではない	パート・アルバイト等で就労しているが、産休・育休・介護休業中である	以前は就労していたが、現在は就労していない	これまで就労したことがない	無回答
全体	1,285 100.0%	615 47.9%	114 8.9%	359 27.9%	33 2.6%	141 11.0%	3 0.2%	20 1.6%
0歳	347 100.0%	96 27.7%	92 26.5%	62 17.9%	24 6.9%	68 19.6%	1 0.3%	4 1.2%
1歳	197 100.0%	114 57.9%	3 1.5%	60 30.5%	2 1.0%	15 7.6%	1 0.5%	2 1.0%
2歳	199 100.0%	113 56.8%	6 3.0%	66 33.2%	1 0.5%	12 6.0%	0 0.0%	1 0.5%
3歳	171 100.0%	84 49.1%	3 1.8%	65 38.0%	3 1.8%	14 8.2%	0 0.0%	2 1.2%
4歳	167 100.0%	97 58.1%	3 1.8%	43 25.7%	1 0.6%	18 10.8%	1 0.6%	4 2.4%
5歳	185 100.0%	103 55.7%	5 2.7%	56 30.3%	2 1.1%	12 6.5%	0 0.0%	7 3.8%

集計 6 平日の定期的な教育・保育事業の利用状況

■地区別

	合計	問15-1 お子さんは、平日どのような教育・保育の事業を利用していますか。年間を通じて「定期的に」利用している事業をお答えください。													
		幼稚園 (通常の 就園時間 の利用)	幼稚園の 預かり保 育	認可保育 園	認定こど も園	へき地保 育園	事業所内 保育施設	小規模な 保育施設	家庭的保 育	自治体の 認証・認 定保育施 設	その他の 認可外の 保育施設	居宅訪問 型保育	ファミ リー・サ ポート・ センター	その他	無回答
全体	1,100 100.0%	40 3.6%	11 1.0%	973 88.5%	66 6.0%	3 0.3%	8 0.7%	4 0.4%	1 0.1%	3 0.3%	1 0.1%	0 0.0%	0 0.0%	4 0.4%	7 0.6%
両津 地区	238 100.0%	4 1.7%	1 0.4%	226 95.0%	0 0.0%	2 0.8%	1 0.4%	0 0.0%	0 0.0%	1 0.4%	1 0.4%	0 0.0%	0 0.0%	1 0.4%	4 1.7%
相川 地区	88 100.0%	7 8.0%	2 2.3%	80 90.9%	0 0.0%	1 1.1%	0 0.0%	0 0.0%	0 0.0%	0 0.0%	0 0.0%	0 0.0%	0 0.0%	0 0.0%	1 1.1%
佐和田 地区	224 100.0%	6 2.7%	0 0.0%	207 92.4%	7 3.1%	0 0.0%	3 1.3%	1 0.4%	1 0.4%	0 0.0%	0 0.0%	0 0.0%	0 0.0%	1 0.4%	0 0.0%
金井 地区	177 100.0%	4 2.3%	1 0.6%	170 96.0%	0 0.0%	0 0.0%	1 0.6%	0 0.0%	0 0.0%	2 1.1%	0 0.0%	0 0.0%	0 0.0%	1 0.6%	0 0.0%
新穂 地区	48 100.0%	0 0.0%	0 0.0%	48 100.0%	0 0.0%	0 0.0%	1 2.1%	0 0.0%	0 0.0%	0 0.0%	0 0.0%	0 0.0%	0 0.0%	0 0.0%	0 0.0%
畑野 地区	83 100.0%	0 0.0%	0 0.0%	78 94.0%	0 0.0%	0 0.0%	2 2.4%	2 2.4%	0 0.0%	0 0.0%	0 0.0%	0 0.0%	0 0.0%	0 0.0%	1 1.2%
真野 地区	80 100.0%	1 1.3%	0 0.0%	78 97.5%	0 0.0%	0 0.0%	0 0.0%	1 1.3%	0 0.0%	0 0.0%	0 0.0%	0 0.0%	0 0.0%	1 1.3%	0 0.0%
小木 地区	55 100.0%	18 32.7%	7 12.7%	34 61.8%	5 9.1%	0 0.0%	0 0.0%	0 0.0%	0 0.0%	0 0.0%	0 0.0%	0 0.0%	0 0.0%	0 0.0%	0 0.0%
羽茂 地区	52 100.0%	0 0.0%	0 0.0%	4 7.7%	47 90.4%	0 0.0%	0 0.0%	0 0.0%	0 0.0%	0 0.0%	0 0.0%	0 0.0%	0 0.0%	0 0.0%	1 1.9%
赤泊 地区	44 100.0%	0 0.0%	0 0.0%	38 86.4%	6 13.6%	0 0.0%	0 0.0%	0 0.0%	0 0.0%	0 0.0%	0 0.0%	0 0.0%	0 0.0%	0 0.0%	0 0.0%

■子どもの年齢別

	合計	問15-1 お子さんは、平日どのような教育・保育の事業を利用していますか。年間を通じて「定期的に」利用している事業をお答えください。													
		幼稚園 (通常の 就園時間 の利用)	幼稚園の 預かり保 育	認可保育 園	認定こど も園	へき地保 育園	事業所内 保育施設	小規模な 保育施設	家庭的保 育	自治体の 認証・認 定保育施 設	その他の 認可外の 保育施設	居宅訪問 型保育	ファミ リー・サ ポート・ センター	その他	無回答
全体	1,100 100.0%	40 3.6%	11 1.0%	973 88.5%	66 6.0%	3 0.3%	8 0.7%	4 0.4%	1 0.1%	3 0.3%	1 0.1%	0 0.0%	0 0.0%	4 0.4%	7 0.6%
0歳	196 100.0%	4 2.0%	0 0.0%	177 90.3%	8 4.1%	2 1.0%	4 2.0%	0 0.0%	0 0.0%	1 0.5%	1 0.5%	0 0.0%	0 0.0%	1 0.5%	2 1.0%
1歳	176 100.0%	3 1.7%	1 0.6%	161 91.5%	10 5.7%	0 0.0%	1 0.6%	2 1.1%	0 0.0%	0 0.0%	0 0.0%	0 0.0%	0 0.0%	0 0.0%	1 0.6%
2歳	194 100.0%	3 1.5%	0 0.0%	172 88.7%	14 7.2%	0 0.0%	2 1.0%	1 0.5%	0 0.0%	1 0.5%	0 0.0%	0 0.0%	0 0.0%	1 0.5%	2 1.0%
3歳	169 100.0%	6 3.6%	2 1.2%	155 91.7%	8 4.7%	0 0.0%	0 0.0%	0 0.0%	0 0.0%	0 0.0%	0 0.0%	0 0.0%	0 0.0%	1 0.6%	0 0.0%
4歳	164 100.0%	4 2.4%	1 0.6%	143 87.2%	14 8.5%	0 0.0%	1 0.6%	0 0.0%	1 0.6%	1 0.6%	0 0.0%	0 0.0%	0 0.0%	0 0.0%	0 0.0%
5歳	184 100.0%	20 10.9%	7 3.8%	150 81.5%	11 6.0%	1 0.5%	0 0.0%	1 0.5%	0 0.0%	0 0.0%	0 0.0%	0 0.0%	0 0.0%	1 0.5%	1 0.5%

集計7 平日の定期的な教育・保育事業の利用希望

■地区別

	合計	問16 現在、利用している、利用していないにかかわらず、お子さんの平日の教育・保育の事業として、「定期的」に利用したいと考える事業をお答えください。													
		幼稚園 (通常の 就園時間の 利用)	幼稚園の 預かり保 育	認可保育 園	認定こど も園	へき地保 育園	事業所内 保育施設	小規模な 保育施設	家庭的保 育	自治体の 認証・認 定保育施 設	その他の 認可外の 保育施設	居宅訪問 型保育	ファミ リー・サ ポート・ センター	その他	無回答
全体	1,285 100.0%	194 15.1%	98 7.6%	1,064 82.8%	189 14.7%	18 1.4%	46 3.6%	42 3.3%	32 2.5%	20 1.6%	7 0.5%	38 3.0%	93 7.2%	12 0.9%	45 3.5%
両津 地区	274 100.0%	37 13.5%	18 6.6%	239 87.2%	19 6.9%	7 2.6%	14 5.1%	8 2.9%	4 1.5%	3 1.1%	0 0.0%	6 2.2%	15 5.5%	3 1.1%	12 4.4%
相川 地区	101 100.0%	19 18.8%	10 9.9%	88 87.1%	12 11.9%	2 2.0%	5 5.0%	3 3.0%	4 4.0%	0 0.0%	2 2.0%	2 2.0%	10 9.9%	0 0.0%	2 2.0%
佐和田 地区	270 100.0%	41 15.2%	20 7.4%	230 85.2%	31 11.5%	3 1.1%	13 4.8%	7 2.6%	8 3.0%	5 1.9%	4 1.5%	12 4.4%	19 7.0%	3 1.1%	10 3.7%
金井 地区	202 100.0%	30 14.9%	16 7.9%	176 87.1%	25 12.4%	2 1.0%	6 3.0%	9 4.5%	7 3.5%	7 3.5%	1 0.5%	5 2.5%	11 5.4%	2 1.0%	4 2.0%
新穂 地区	59 100.0%	4 6.8%	2 3.4%	54 91.5%	5 8.5%	1 1.7%	1 1.7%	2 3.4%	0 0.0%	1 1.7%	0 0.0%	2 3.4%	7 11.9%	0 0.0%	3 5.1%
畑野 地区	101 100.0%	7 6.9%	2 2.0%	91 90.1%	6 5.9%	1 1.0%	3 3.0%	5 5.0%	2 2.0%	1 1.0%	0 0.0%	3 3.0%	7 6.9%	1 1.0%	4 4.0%
真野 地区	93 100.0%	9 9.7%	3 3.2%	78 83.9%	10 10.8%	1 1.1%	1 1.1%	4 4.3%	2 2.2%	1 1.1%	0 0.0%	4 4.3%	7 7.5%	2 2.2%	6 6.5%
小木 地区	62 100.0%	34 54.8%	18 29.0%	43 69.4%	13 21.0%	0 0.0%	0 0.0%	0 0.0%	1 1.6%	1 1.6%	0 0.0%	1 1.6%	3 4.8%	0 0.0%	0 0.0%
羽茂 地区	60 100.0%	5 8.3%	4 6.7%	15 25.0%	52 86.7%	0 0.0%	1 1.7%	1 1.7%	2 3.3%	0 0.0%	0 0.0%	1 1.7%	5 8.3%	1 1.7%	1 1.7%
赤泊 地区	51 100.0%	6 11.8%	5 9.8%	41 80.4%	14 27.5%	0 0.0%	2 3.9%	1 2.0%	2 3.9%	1 2.0%	0 0.0%	2 3.9%	8 15.7%	0 0.0%	1 2.0%

■子どもの年齢別

	合計	問16 現在、利用している、利用していないにかかわらず、お子さんの平日の教育・保育の事業として、「定期的」に利用したいと考える事業をお答えください。													
		幼稚園 (通常の 就園時間の 利用)	幼稚園の 預かり保 育	認可保育 園	認定こど も園	へき地保 育園	事業所内 保育施設	小規模な 保育施設	家庭的保 育	自治体の 認証・認 定保育施 設	その他の 認可外の 保育施設	居宅訪問 型保育	ファミ リー・サ ポート・ センター	その他	無回答
全体	1,285 100.0%	194 15.1%	98 7.6%	1,064 82.8%	189 14.7%	18 1.4%	46 3.6%	42 3.3%	32 2.5%	20 1.6%	7 0.5%	38 3.0%	93 7.2%	12 0.9%	45 3.5%
0歳	347 100.0%	71 20.5%	34 9.8%	296 85.3%	61 17.6%	6 1.7%	20 5.8%	20 5.8%	16 4.6%	9 2.6%	5 1.4%	13 3.7%	30 8.6%	0 0.0%	9 2.6%
1歳	197 100.0%	29 14.7%	16 8.1%	162 82.2%	29 14.7%	3 1.5%	5 2.5%	7 3.6%	2 1.0%	1 0.5%	0 0.0%	8 4.1%	13 6.6%	2 1.0%	9 4.6%
2歳	199 100.0%	20 10.1%	14 7.0%	172 86.4%	29 14.6%	2 1.0%	4 2.0%	4 2.0%	2 1.0%	4 2.0%	0 0.0%	3 1.5%	12 6.0%	2 1.0%	5 2.5%
3歳	171 100.0%	16 9.4%	9 5.3%	143 83.6%	26 15.2%	1 0.6%	4 2.3%	3 1.8%	4 2.3%	3 1.8%	1 0.6%	5 2.9%	10 5.8%	2 1.2%	3 1.8%
4歳	167 100.0%	23 13.8%	15 9.0%	131 78.4%	25 15.0%	2 1.2%	5 3.0%	3 1.8%	3 1.8%	1 0.6%	0 0.0%	4 2.4%	15 9.0%	3 1.8%	6 3.6%
5歳	185 100.0%	33 17.8%	9 4.9%	146 78.9%	17 9.2%	3 1.6%	7 3.8%	4 2.2%	4 2.2%	1 0.5%	1 0.5%	3 1.6%	11 5.9%	3 1.6%	9 4.9%

集計 8 一時預かり等不定期の事業の利用希望

■地区別

	問24 私用、親の通院、不定期の就労等の目的で、年間何日くらい事業を利用する必要があると思いますか。			
	合計	利用したい	利用する必要はない	無回答
全体	1,285 100.0%	318 24.7%	859 66.8%	108 8.4%
両津地区	274 100.0%	74 27.0%	188 68.6%	12 4.4%
相川地区	101 100.0%	27 26.7%	69 68.3%	5 5.0%
佐和田地区	270 100.0%	63 23.3%	184 68.1%	23 8.5%
金井地区	202 100.0%	49 24.3%	126 62.4%	27 13.4%
新穂地区	59 100.0%	15 25.4%	37 62.7%	7 11.9%
畑野地区	101 100.0%	22 21.8%	73 72.3%	6 5.9%
真野地区	93 100.0%	20 21.5%	60 64.5%	13 14.0%
小木地区	62 100.0%	14 22.6%	43 69.4%	5 8.1%
羽茂地区	60 100.0%	16 26.7%	40 66.7%	4 6.7%
赤泊地区	51 100.0%	16 31.4%	33 64.7%	2 3.9%

■子どもの年齢別

	合計	利用したい	利用する必要はない	無回答
全体	1,285 100.0%	318 24.7%	859 66.8%	108 8.4%
0歳	347 100.0%	99 28.5%	216 62.2%	32 9.2%
1歳	197 100.0%	45 22.8%	135 68.5%	17 8.6%
2歳	199 100.0%	53 26.6%	138 69.3%	8 4.0%
3歳	171 100.0%	51 29.8%	107 62.6%	13 7.6%
4歳	167 100.0%	37 22.2%	116 69.5%	14 8.4%
5歳	185 100.0%	31 16.8%	135 73.0%	19 10.3%

集計 9 地域の子育て支援事業の利用状況

■地区別

	合計	問17 お子さんは、現在、地域子育て支援拠点事業を利用していますか。			
		地域子育て支援センター	その他佐渡市内で実施している類似の事業	利用していない	無回答
全体	1,285 100.0%	122 9.5%	27 2.1%	1,101 85.7%	41 3.2%
両津地区	274 100.0%	19 6.9%	6 2.2%	243 88.7%	7 2.6%
相川地区	101 100.0%	8 7.9%	0 0.0%	92 91.1%	1 1.0%
佐和田地区	270 100.0%	21 7.8%	5 1.9%	238 88.1%	7 2.6%
金井地区	202 100.0%	17 8.4%	4 2.0%	169 83.7%	12 5.9%
新穂地区	59 100.0%	8 13.6%	3 5.1%	45 76.3%	3 5.1%
畑野地区	101 100.0%	15 14.9%	1 1.0%	84 83.2%	1 1.0%
真野地区	93 100.0%	13 14.0%	6 6.5%	70 75.3%	6 6.5%
小木地区	62 100.0%	7 11.3%	1 1.6%	54 87.1%	1 1.6%
羽茂地区	60 100.0%	6 10.0%	0 0.0%	53 88.3%	1 1.7%
赤泊地区	51 100.0%	5 9.8%	0 0.0%	45 88.2%	1 2.0%

■子どもの年齢別

	合計	地域子育て支援センター	その他佐渡市内で実施している類似の事業	利用していない	無回答
全体	1,285 100.0%	122 9.5%	27 2.1%	1,101 85.7%	41 3.2%
0歳	347 100.0%	94 27.1%	8 2.3%	238 68.6%	12 3.5%
1歳	197 100.0%	11 5.6%	1 0.5%	177 89.8%	9 4.6%
2歳	199 100.0%	7 3.5%	5 2.5%	184 92.5%	3 1.5%
3歳	171 100.0%	5 2.9%	6 3.5%	156 91.2%	4 2.3%
4歳	167 100.0%	1 0.6%	4 2.4%	154 92.2%	8 4.8%
5歳	185 100.0%	3 1.6%	3 1.6%	175 94.6%	4 2.2%

集計 10 地域の子育て支援事業の利用希望

■地区別

	合計	問18 問17のような地域子育て支援センターについて、今は利用していないが、できれば今後利用したい、あるいは、利用日数を増やしたいと思いますか。			
		利用していないが、今後利用したい	すでに利用しているが、今後利用日数を増やしたい	新たに利用したり、利用日数を増やしたいとは思わない	無回答
全体	1,285 100.0%	215 16.7%	70 5.4%	887 69.0%	113 8.8%
両津地区	274 100.0%	55 20.1%	13 4.7%	186 67.9%	20 7.3%
相川地区	101 100.0%	15 14.9%	5 5.0%	72 71.3%	9 8.9%
佐和田地区	270 100.0%	42 15.6%	9 3.3%	204 75.6%	15 5.6%
金井地区	202 100.0%	27 13.4%	9 4.5%	145 71.8%	21 10.4%
新穂地区	59 100.0%	8 13.6%	4 6.8%	40 67.8%	7 11.9%
畑野地区	101 100.0%	20 19.8%	9 8.9%	63 62.4%	9 8.9%
真野地区	93 100.0%	15 16.1%	12 12.9%	55 59.1%	11 11.8%
小木地区	62 100.0%	7 11.3%	4 6.5%	41 66.1%	10 16.1%
羽茂地区	60 100.0%	16 26.7%	1 1.7%	38 63.3%	5 8.3%
赤泊地区	51 100.0%	9 17.6%	2 3.9%	38 74.5%	2 3.9%

■子どもの年齢別

	合計	利用していないが、今後利用したい	すでに利用しているが、今後利用日数を増やしたい	新たに利用したり、利用日数を増やしたいとは思わない	無回答
全体	1,285 100.0%	215 16.7%	70 5.4%	887 69.0%	113 8.8%
0歳	347 100.0%	92 26.5%	50 14.4%	173 49.9%	32 9.2%
1歳	197 100.0%	34 17.3%	3 1.5%	139 70.6%	21 10.7%
2歳	199 100.0%	29 14.6%	5 2.5%	154 77.4%	11 5.5%
3歳	171 100.0%	21 12.3%	8 4.7%	126 73.7%	16 9.4%
4歳	167 100.0%	23 13.8%	2 1.2%	128 76.6%	14 8.4%
5歳	185 100.0%	15 8.1%	2 1.1%	154 83.2%	14 7.6%

集計 11 子どもをみてもらえる状況別 放課後の過ごし方

■低学年（1～3年生）

		合計	問26 小学校低学年（1～3年生）のうち、放課後（平日の小学校終了後）の時間をどのような場所で過ごさせたいと思いますか。											
			自宅	祖父母宅 や友人・ 知人宅	習い事	児童館	放課後子 ども教室	放課後児 童クラブ （学童保 育）	ファミ リー・サ ポート・ センター	放課後等 デイサー ビス	日中一時 支援事業	幼児療育 支援教室	その他 （公民 館、公園 など）	無回答
5歳児全体		185 100.0%	100 54.1%	35 18.9%	35 18.9%	18 9.7%	12 6.5%	70 37.8%	1 0.5%	1 0.5%	1 0.5%	0 0.0%	4 2.2%	10 5.4%
5歳児	日常的にみてもらえる祖 父母等の親族がいる	110 100.0%	71 64.5%	24 21.8%	27 24.5%	8 7.3%	11 10.0%	31 28.2%	0 0.0%	1 0.9%	1 0.9%	0 0.0%	1 0.9%	4 3.6%
	緊急時もしくは用事の際 にはみてもらえる祖父母 等の親族がいる	87 100.0%	41 47.1%	20 23.0%	10 11.5%	7 8.0%	2 2.3%	45 51.7%	0 0.0%	0 0.0%	0 0.0%	0 0.0%	1 1.1%	5 5.7%
	日常的に子どもをみてら える友人・知人がいる	5 100.0%	2 40.0%	1 20.0%	0 0.0%	0 0.0%	0 0.0%	3 60.0%	0 0.0%	0 0.0%	0 0.0%	0 0.0%	0 0.0%	0 0.0%
	緊急時もしくは用事の際 には子どもをみてもらえ る友人・知人がいる	10 100.0%	4 40.0%	2 20.0%	2 20.0%	3 30.0%	0 0.0%	3 30.0%	0 0.0%	0 0.0%	0 0.0%	0 0.0%	0 0.0%	1 10.0%
	いずれもない	11 100.0%	5 45.5%	1 9.1%	2 18.2%	0 0.0%	1 9.1%	6 54.5%	1 9.1%	0 0.0%	0 0.0%	0 0.0%	2 18.2%	1 9.1%

■高学年（4～6年生）

		合計	問27 小学校高学年（4～6年生）になったら、放課後（平日の小学校終了後）の時間をどのような場所で過ごさせたいと思いますか。											
			自宅	祖父母宅 や友人・ 知人宅	習い事	児童館	放課後子 ども教室	放課後児 童クラブ （学童保 育）	ファミ リー・サ ポート・ センター	放課後等 デイサー ビス	日中一時 支援事業	幼児療育 支援教室	その他 （公民 館、公園 など）	無回答
5歳児全体		185 100.0%	121 65.4%	37 20.0%	58 31.4%	9 4.9%	10 5.4%	42 22.7%	0 0.0%	2 1.1%	1 0.5%	0 0.0%	7 3.8%	11 5.9%
5歳児	日常的にみてもらえる祖 父母等の親族がいる	110 100.0%	75 68.2%	26 23.6%	43 39.1%	3 2.7%	7 6.4%	22 20.0%	0 0.0%	1 0.9%	1 0.9%	0 0.0%	2 1.8%	4 3.6%
	緊急時もしくは用事の際 にはみてもらえる祖父母 等の親族がいる	87 100.0%	56 64.4%	18 20.7%	20 23.0%	5 5.7%	5 5.7%	25 28.7%	0 0.0%	1 1.1%	0 0.0%	0 0.0%	4 4.6%	6 6.9%
	日常的に子どもをみてら える友人・知人がいる	5 100.0%	3 60.0%	2 40.0%	1 20.0%	0 0.0%	0 0.0%	1 20.0%	0 0.0%	0 0.0%	0 0.0%	0 0.0%	1 20.0%	0 0.0%
	緊急時もしくは用事の際 には子どもをみてもらえ る友人・知人がいる	10 100.0%	5 50.0%	2 20.0%	4 40.0%	2 20.0%	1 10.0%	2 20.0%	0 0.0%	0 0.0%	0 0.0%	0 0.0%	0 0.0%	2 20.0%
	いずれもない	11 100.0%	6 54.5%	1 9.1%	3 27.3%	0 0.0%	0 0.0%	4 36.4%	0 0.0%	0 0.0%	0 0.0%	0 0.0%	2 18.2%	1 9.1%

集計 12 子どもをみてもらえる状況別 放課後児童クラブ利用希望

■土曜日

		合計	問28 (1) 土曜日に、放課後児童クラブの利用希望はありますか。			
			低学年 (1~3年生) の間は利用したい	高学年 (4~6年生) になっても利用したい	利用する必要はない	無回答
平日放課後児童クラブの利用を希望する5歳児全体		97 100.0%	25 25.8%	10 10.3%	53 54.6%	9 9.3%
5歳児	日常的にみてもらえる祖父母等の親族がいる	33 100.0%	7 21.2%	2 6.1%	20 60.6%	4 12.1%
	緊急時もしくは用事の際にはみてもらえる祖父母等の親族がいる	45 100.0%	12 26.7%	3 6.7%	23 51.1%	7 15.6%
	日常的に子どもをみてもらえる友人・知人がいる	3 100.0%	0 0.0%	1 33.3%	2 66.7%	0 0.0%
	緊急時もしくは用事の際には子どもをみてもらえる友人・知人がいる	3 100.0%	1 33.3%	0 0.0%	2 66.7%	0 0.0%
	いずれもない	6 100.0%	2 33.3%	2 33.3%	2 33.3%	0 0.0%

■日曜日・祝日

		合計	問28 (2) 日曜日・祝日に、放課後児童クラブの利用希望はありますか。			
			低学年 (1~3年生) の間は利用したい	高学年 (4~6年生) になっても利用したい	利用する必要はない	無回答
平日放課後児童クラブの利用を希望する5歳児全体		97 100.0%	10 10.3%	6 6.2%	71 73.2%	10 10.3%
5歳児	日常的にみてもらえる祖父母等の親族がいる	33 100.0%	4 12.1%	1 3.0%	24 72.7%	4 12.1%
	緊急時もしくは用事の際にはみてもらえる祖父母等の親族がいる	45 100.0%	5 11.1%	2 4.4%	31 68.9%	7 15.6%
	日常的に子どもをみてもらえる友人・知人がいる	3 100.0%	0 0.0%	0 0.0%	3 100.0%	0 0.0%
	緊急時もしくは用事の際には子どもをみてもらえる友人・知人がいる	3 100.0%	1 33.3%	0 0.0%	2 66.7%	0 0.0%
	いずれもない	6 100.0%	1 16.7%	1 16.7%	4 66.7%	0 0.0%

■長期の休暇期間中

		合計	問29 夏休み・冬休みなどの長期の休暇期間中の放課後児童クラブの利用希望はありますか。			
			低学年 (1~3年生) の間は利用したい	高学年 (4~6年生) になっても利用したい	利用する必要はない	無回答
5歳児全体		185 100.0%	40 21.6%	29 15.7%	69 37.3%	47 25.4%
5歳児	日常的にみてもらえる祖父母等の親族がいる	110 100.0%	19 17.3%	12 10.9%	47 42.7%	32 29.1%
	緊急時もしくは用事の際にはみてもらえる祖父母等の親族がいる	87 100.0%	23 26.4%	18 20.7%	29 33.3%	17 19.5%
	日常的に子どもをみてもらえる友人・知人がいる	5 100.0%	0 0.0%	1 20.0%	4 80.0%	0 0.0%
	緊急時もしくは用事の際には子どもをみてもらえる友人・知人がいる	10 100.0%	2 20.0%	2 20.0%	2 20.0%	4 40.0%
	いずれもない	11 100.0%	2 18.2%	4 36.4%	2 18.2%	3 27.3%