

# 佐渡市の給与・定員管理等について

## 1 総括

### (1) 人件費の状況(普通会計決算)

区分	住民基本台帳人口 (31年1月1日)	歳出額 A	実質収支 A	人件費 B	人件費率 B/A	(参考) 29年度の人件費率
	人	千円	千円	千円	%	%
30年度	55,333	45,874,752	1,163,457	7,212,071	15.7	15.3

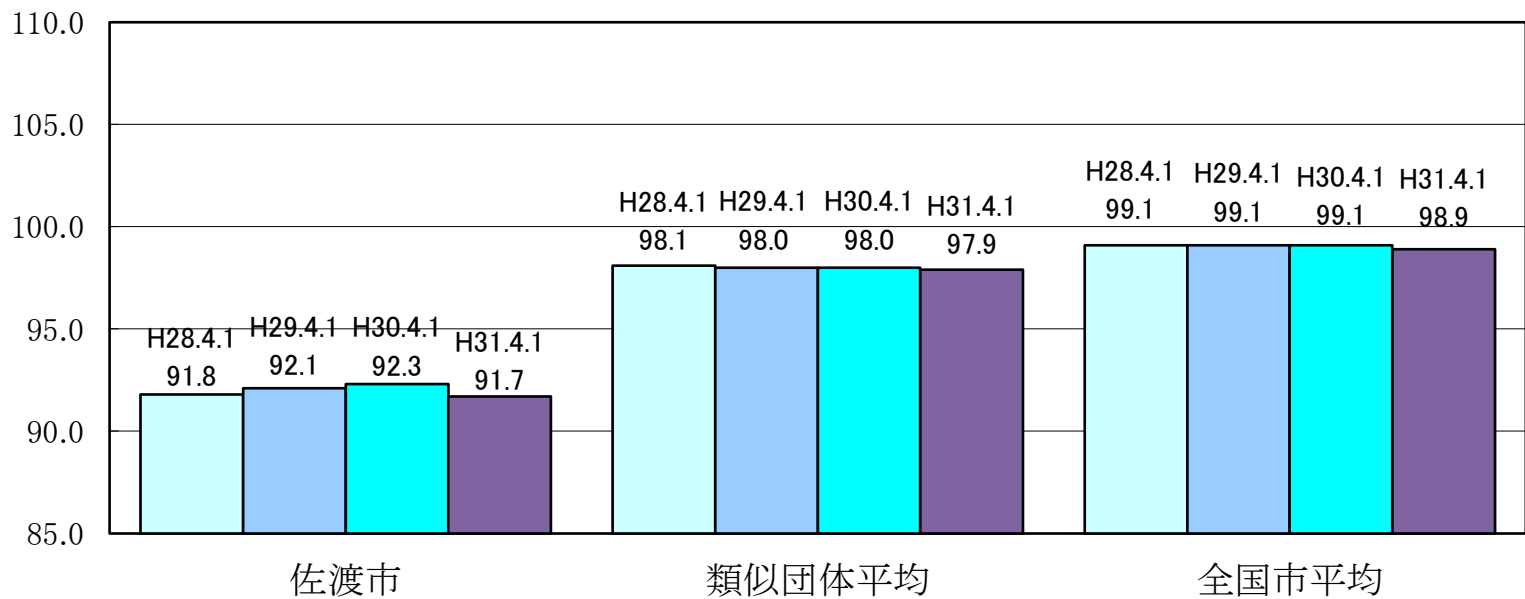
(注) 人件費には、一般職員及び特別職(市長、副市長、議員など)の給料、報酬、諸手当や共済負担金などが含まれます。

### (2) 職員給与費の状況(普通会計決算)

区分	職員数 A	給与費				一人当たり 給与費 B/A	(参考)類似団体平均 一人当たり給与費
		給料	職員手当	期末・勤勉手当	計 B		
	人	千円	千円	千円	千円	千円	千円
30年度	898	3,272,622	464,966	1,291,618	5,029,206	5,600	5,966

(注) 1 職員手当には退職手当負担金を含みません。  
 2 職員数は、30年4月1日現在の人数です。  
 3 給与費については、任期付短時間勤務職員(再任用職員(短時間勤務))の給与費が含まれており、職員数には当該職員を含んでいません。

### (3) ラスパイレス指数の状況



(注) 1 ラスパイレス指数とは、全地方公共団体の一般行政職の給料月額を同一の基準で比較するため、国の職員数(構成)を用いて、学歴や経験年数の差による影響を補正し、国の行政職俸給表(一)適用職員の俸給月額を100として計算した指数です。  
 2 類似団体平均とは、人口規模、産業構造が類似している団体のラスパイレス指数を単純平均したものです。

※ 31年4月1日のラスパイレス指数が、①3年前に比べ1ポイント以上上昇している場合、②3年連続で上昇している場合、③100を超えている場合について、その理由及び改善の見込み

該当なし

### (4) 給与制度の総合的見直しの実施状況について

【概要】国の給与制度の総合的見直しにおいては、俸給表の水準の平均2%の引下げ及び地域手当の支給割合の見直し等に取り組むとされています。

#### ①給料表の見直し

[**実施**] 未実施]

(給料表の改定実施時期) 平成27年4月1日  
 (内容) 一般行政職の給料表について、国の見直し内容を踏まえ、平均1.1%引き下げました。若年層については据え置いています。高齢層については段階的に引下げを行っています。激変緩和のため、3年間(平成30年3月31日まで)の経過措置(現給保障)を実施します。他の給料表については、一般行政職給料表との均衡を踏まえて見直しを実施します。

#### ②その他の見直し内容

管理職員特別勤務手当及び単身赴任手当について、国と同様に見直しを実施しました。(平成27年4月1日実施)  
 単身赴任手当について、国と同様に見直しを実施しました。(平成28年4月1日実施)

### (5) 特記事項

なし

## 2 職員の平均給与月額、初任給等の状況

### (1) 職員の平均年齢、平均給料月額及び平均給与月額の状況(31年4月1日現在)

#### ①一般行政職

区 分	平均年齢	平均給料月額	平均給与月額	平均給与月額 (国比較ベース)
佐渡市	44.1 歳	314,927 円	368,201 円	334,034 円
新潟県	42.9 歳	325,365 円	412,987 円	368,214 円
国	43.4 歳	329,433 円	—	411,123 円
類似団体	42.3 歳	317,141 円	382,856 円	347,192 円

#### ②技能労務職

区 分	公務員					民間		
	平均年齢	職員数	平均給料月額	平均給与月額 (A)	平均給与月額 (国比較ベース)	対応する民間 の類似職種	平均年齢	平均給与月額 (B)
佐 渡 市	50.1 歳	69人	283,130 円	302,677 円	294,178 円	—	—	—
うち 清掃職員	52.3 歳	3人	297,767 円	332,300 円	318,133 円	廃棄物処理業	45.9 歳	296,600 円
うち 学校給食員	49.0 歳	22人	277,814 円	296,641 円	288,432 円	調理士	42.3 歳	227,600 円
うち 庁務員	51.4 歳	20人	283,585 円	301,905 円	294,305 円	用務員	55.6 歳	211,600 円
新潟県	53.3 歳	197人	322,644 円	378,703 円	355,577 円	—	—	—
国	50.9 歳	2,431人	287,312 円	—	329,380 円	—	—	—
類似団体	51.5 歳	25人	313,157 円	343,979 円	329,321 円	—	—	—

区 分	参考			
	A/B	年収ベース(試算値)の比較		
		公務員(C)	民間(D)	C/D
佐渡市	—	—	—	—
うち 清掃職員	1.12	5,400,700 円	4,102,900 円	1.32
うち 学校給食員	1.30	4,863,691 円	3,086,600 円	1.58
うち 庁務員	1.43	4,937,860 円	2,883,400 円	1.71

- (注) 1 「平均年齢」の小数点以下は、10進法で記載してあります。
- 2 「平均給料月額」とは、31年4月1日現在における各職種ごとの職員の基本給の平均です。
- 3 「平均給与月額」とは、給料月額と毎月支払われる通勤手当、扶養手当、住居手当、時間外勤務手当などの諸手当の額を合計したものです。
- 4 「平均給与月額(国比較ベース)」とは、比較のため、国家公務員と同じベース(=通勤手当、時間外勤務手当、特殊勤務手当等を除いたもの)で算出したものです。
- 5 民間データは、賃金構造基本統計調査において公表されているデータを使用しています。(平成28年～30年の3ヶ年平均)
- 6 技能労務職の職種と民間の職種等の比較にあたり、年齢、業務内容、雇用形態等の点において完全に一致しているものではありません。
- 7 年収ベースの「公務員(C)」及び「民間(D)」のデータは、それぞれ平均給与月額を12倍したものに、公務員においては前年度に支給された期末・勤勉手当、民間においては前年に支給された年間賞与の額を加えた試算値です。

### (2) 職員の初任給の状況(31年4月1日現在)

区 分		佐渡市	新潟県	国
一般行政職	大学卒	180,700 円	187,200 円	180,700 円
	高校卒	148,600 円	153,000 円	148,600 円
技能労務職	高校卒	146,000 円	150,700 円	—
	中学卒	134,200 円	138,000 円	—

- (注) 1 初任給は学校卒業後すぐに採用された場合の月額です。
- 2 国は「一般職」試験による採用者の額を記載しています。

### (3) 職員の経験年数別・学歴別平均給料月額の状況(31年4月1日現在)

区 分		経験年数10年	経験年数20年	経験年数25年	経験年数30年
一般行政職	大学卒	238,200 円	311,100 円	354,200 円	371,500 円
	高校卒	—	289,000 円	319,000 円	358,100 円
技能労務職	高校卒	—	—	277,900 円	—
	中学卒	—	—	—	—

- (注) 経験年数とは、採用前に民間企業勤務経験などがある場合にはその期間を換算し、採用後の年数に加算した年数をいいます。

### 3 一般行政職の級別職員数等の状況

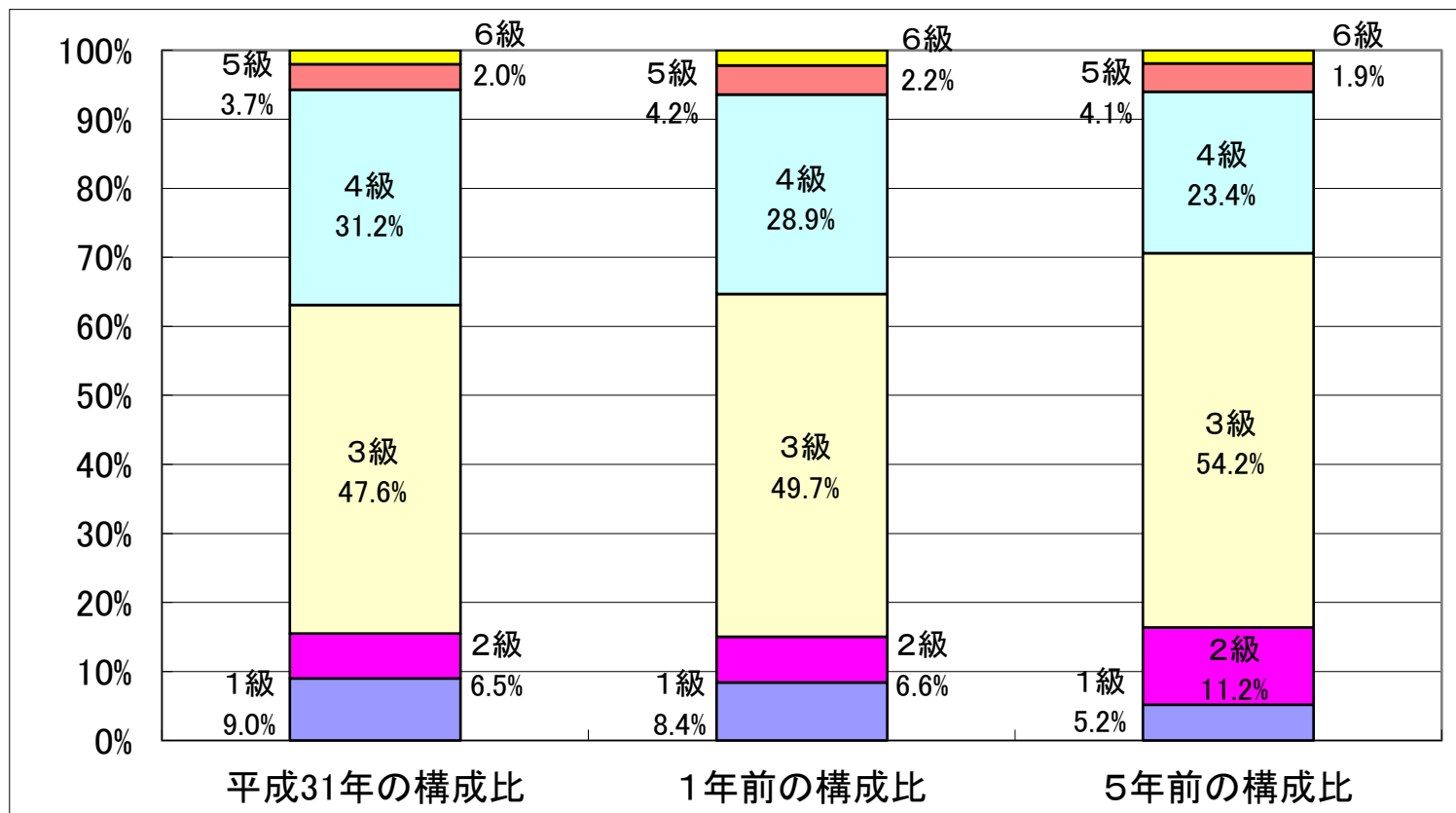
#### (1) 一般行政職の級別職員数及び給料表の状況(31年4月1日現在)

区分	標準的な職務内容	職員数	構成比	1号給の給料月額	最高号給の給料月額
6 級	部長	10 人	2.0 %	319,200 円	410,200 円
5 級	課長	18 人	3.7 %	288,900 円	393,000 円
4 級	課長補佐、係長	153 人	31.2 %	263,000 円	381,000 円
3 級	係長、主任	234 人	47.6 %	230,000 円	350,000 円
2 級	主事、技師	32 人	6.5 %	194,000 円	304,200 円
1 級	主事、技師	44 人	9.0 %	144,100 円	247,600 円

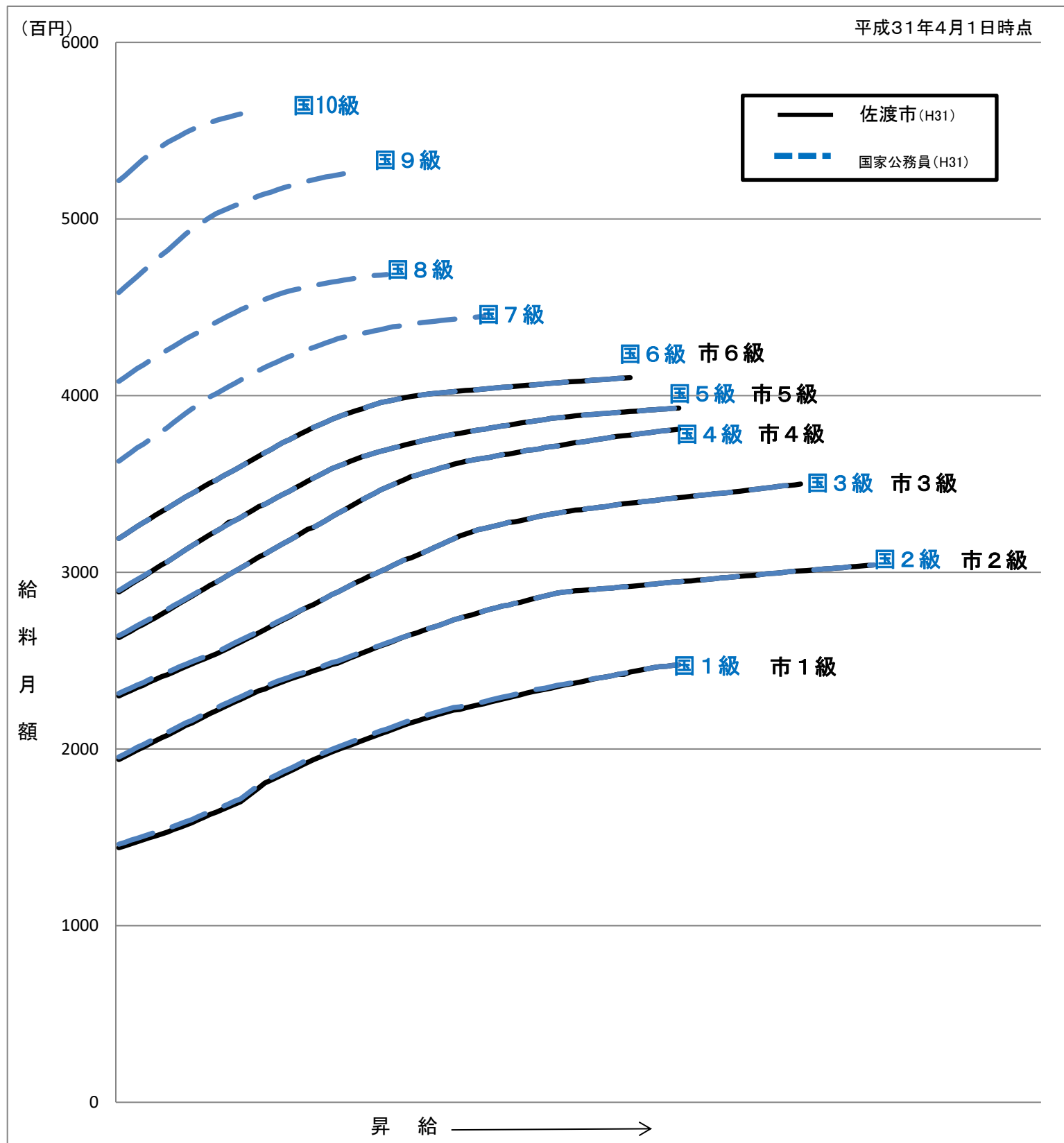
(注)1 佐渡市の給与条例に基づく給料表の級区分による職員数です。

2 標準的な職務内容とは、それぞれの級に該当する代表的な職務です。

3 一般行政職とは、税務職、医師職、薬剤師・医療技術職、看護・保健職、福祉職、消防職、企業職、技能労務職等の職員に該当しない職員です。



(2) 国との給料表カーブ比較表(行政職(一))(平成31年4月1日現在)



(3) 昇給への人事評価の活用状況

平成31年4月2日から令和2年4月1日 までにおける運用	管理職員		一般職員	
	昇給可能な 区分	昇給実績が ある区分	昇給可能な 区分	昇給実績が ある区分
イ. 人事評価を活用している				
活用している昇給区分				
上位、標準、下位の区分				
上位、標準の区分				
標準、下位の区分				
標準の区分のみ(一律)				
ロ. 人事評価を実施していない	○		○	
活用予定時期	令和3年度		令和3年度	

#### 4 職員の手当の状況(上水道・病院事業職員を除く)

##### (1) 期末手当・勤勉手当

佐 渡 市	新 潟 県	国
1人当たり平均支給額(30年度決算) 1,444 千円	1人当たり平均支給額(30年度) 1,685 千円	—
(30年度支給割合) 期末手当 2.60 月分 勤勉手当 1.85 月分 ( 1.45 )月分 ( 0.90 )月分	(30年度支給割合) 期末手当 2.60 月分 勤勉手当 1.85 月分 ( 1.45 )月分 ( 0.90 )月分	(30年度支給割合) 期末手当 2.60 月分 勤勉手当 1.85 月分 ( 1.45 )月分 ( 0.90 )月分
(加算措置の状況) 職制上の段階、職務の級等による加算措置 ・役職加算 5～15%	(加算措置の状況) 職制上の段階、職務の級等による加算措置 ・役職加算 5～20% ・管理職加算 15～25%	(加算措置の状況) 職制上の段階、職務の級等による加算措置 ・役職加算 5～20% ・管理職加算 10～25%

(注) ( )内は、再任用職員に係る支給割合です。再任用職員とは、定年退職等により退職した後、改めて採用された職員をいいます。

##### ○勤勉手当への人事評価の活用状況(一般行政職)

平成31年度中における運用	管理職員		一般職員	
イ. 人事評価を活用している	○		○	
活用している成績率	支給可能な成績率	支給実績がある成績率	支給可能な成績率	支給実績がある成績率
上位、標準、下位の成績率	○		○	○
上位、標準の成績率				
標準、下位の成績率				
標準の成績率のみ(一律)		○		
ロ. 人事評価を活用していない				
活用予定時期				

##### (2) 退職手当(31年4月1日現在)

佐 渡 市			国		
(支給率)	自己都合	勸奨・定年	(支給率)	自己都合	応募認定・定年
勤続20年	19.6695 月分	24.586875 月分	勤続20年	19.6695 月分	24.586875 月分
勤続25年	28.0395 月分	33.270750 月分	勤続25年	28.0395 月分	33.270750 月分
勤続35年	39.7575 月分	47.709000 月分	勤続35年	39.7575 月分	47.709000 月分
最高限度	47.7090 月分	47.709000 月分	最高限度	47.7090 月分	47.709000 月分
その他の加算措置			その他の加算措置		
定年前早期退職2～20%加算			定年前早期退職2～45%加算		
1人当たり平均支給額	6,300 千円	17,023 千円			

(注) 退職手当の1人当たり平均支給額は、30年度に退職した職員に支給された平均額です。

##### (3) 地域手当(31年4月1日現在)

支給実績(30年度決算)		0 千円	
支給職員1人当たり平均支給年額(30年度決算)		0 円	
支給対象職員	支給率	支給対象職員数	国の制度(支給率)
該当なし	16.0 %	人	16.0 %
地域手当補正後ラスパイレ指数		91.7	
(ラスパイレ指数)		(91.7)	

(注) 地域手当補正後ラスパイレ指数とは、地域手当を加味した地域における国家公務員と地方公務員の給与水準を比較するため、地域手当の支給率を用いて補正したラスパイレ指数です。

(補正前のラスパイレ指数×(1+当該団体の地域手当支給率)÷(1+国の指定基準に基づく地域手当支給率)により算出します。)

(4) 特殊勤務手当(31年4月1日現在)

支給実績(30年度決算)		11,853 千円		
支給職員1人当たり平均支給年額(30年度決算)		174,304 円		
職員全体に占める手当支給職員の割合(30年度)		6.8 %		
手当の種類(手当数)		13		
手当の名称	主な支給対象職員	主な支給対象業務	支給実績 (30年度決算)	左記職員に対する支給単価
防疫等作業手当	従事職員	感染症防疫作業	0 千円	日額 290円又は380円
行旅病人等収容手当	従事職員	行旅病人の援護等	4 千円	病人(1回) 290円 死亡人(1回) 1,000円
危険手当	従事職員	ボイラー取扱業務	0 千円	月額 1,000円～3,000円以内 1回 3,000円以内
夜間介護手当	介護員	深夜における介護等	8,612 千円	1回 4,000円
夜間看護手当	介護老人保健施設看護師又は准看護師	深夜における看護等	2,520 千円	1回 2,150円～7,300円
異常圧力内作業手当	潜水作業職員	潜水器具での潜水作業	0 千円	1時間 310円～1,500円
有害物取扱手当	従事職員	毒物等を使用して行う検査等で健康を害するおそれがある場合	0 千円	日額 290円
滞納処分手当	従事職員	滞納処分	52 千円	日額 350円
徴収手当	従事職員	徴収に関する事務	478 千円	日額 300円
衛生処理手当	従事職員	ごみ処理、し尿処理	187 千円	日額 400円
特殊診療手当	介護老人保健施設医師	医師が患者の診療業務に従事した場合	0 千円	給料月額の100分の40
役職手当	介護老人保健施設職員	介護老人保健施設の役職職員	0 千円	給料月額の8～12%以内
応援診療手当	介護老人保健施設医師他	病院での診療業務	0 千円	日額 13,500円又は20,000円 1回 3,500円又は7,000円

(5) 時間外勤務手当

支給実績(30年度決算)	130,543 千円
職員1人当たり平均支給年額(30年度決算)	138 千円
支給実績(29年度決算)	164,694 千円
職員1人当たり平均支給年額(29年度決算)	172 千円

(注) 職員1人当たり平均支給額を算出する際の職員数は、「支給実績(○年度決算)」と同じ年度の4月1日現在の総職員数(管理職員、教育職員等、制度上時間外勤務手当の支給対象とはならない職員を除く。)であり、短時間勤務職員を含みます。

(6) その他の手当(31年4月1日現在)

手当名	内容及び支給単価	国の制度との異同	国の制度と異なる内容	支給実績(30年度決算)	支給職員1人当たり平均支給年額(30年度決算)
扶養手当	扶養親族のある職員に支給 ・配偶者 6,500円 ・配偶者以外 6,500円 ・子 10,000円 (満15歳に達する日後の最初の4月1日から満22歳に達する日以後の最初の3月31日までの間にある子1人につき5,000円加算)	同じ	—	122,906 千円	239,116 円
住居手当	借家・借間に居住し、月額10,000円を超える家賃を支払っている職員に対し、27,000円まで支給 ①月額10,000円を超え21,000円以下の家賃 家賃額-10,000円 ②月額21,000円を超え53,000円未満の家賃 (家賃額-21,000円)×1/2+11,000円 ③月額53,000円以上の家賃 27,000円	異なる	(国の制度) 借家・借間に居住し、月額12,000円を超える家賃を支払っている職員に対し、27,000円まで支給 ①月額12,000円を超え23,000円以下の家賃 家賃額-12,000円 ②月額23,000円を超え55,000円未満の家賃 (家賃額-23,000円)×1/2+11,000円 ③月額55,000円以上の家賃 27,000円	36,106 千円	286,556 円
通勤手当	交通機関利用、自動車等の交通用具使用職員で徒歩による通勤距離が片道2km以上である者に支給 ・交通機関利用者(バス等) 負担している運賃額に応じて最高 55,000円 ・交通用具使用者(自動車等) 片道の使用距離(2km区分)に応じて2,900円～44,100円	異なる	(国の制度) 使用距離区分の相違 片道の使用距離(5km区分)に応じて2,000円～31,600円	84,114 千円	98,494 円
管理職手当	管理又は監督の地位にある職員に対し、その職員の職務の級の最高号給の給料月額額の100分の20の範囲内で支給	異なる	(国の制度) 100分の25の範囲内で支給	23,256 千円	465,120 円
管理職員特別勤務手当	管理又は監督の地位にある職員が、臨時又は緊急の必要により、週休日又は休日に勤務した場合、1回につき12,000円の範囲内で支給	異なる	(国の制度) 1回につき18,000円の範囲内で支給	335 千円	19,706 円
休日勤務手当	休日等に勤務した職員に支給 ・勤務1時間当たりの給与×135/100×勤務時間数	同じ	—	70,550 千円	417,456 円
夜間勤務手当	正規の勤務時間として深夜に勤務した職員に支給 ・勤務1時間当たりの給与×25/100×勤務時間数	同じ	—	23,065 千円	104,367 円
宿日直手当	宿日直勤務を行った職員に支給 ・老人福祉施設における生活介助等のための当直 6,200円 ・その他の職員 4,400円 (ただし、5時間未満の場合は、それぞれ50/100の額)	一部異なる	(国の制度) 普通宿日直勤務 4,400円	2,674 千円	51,423 円
単身赴任手当	異動に伴い転居し、配偶者と別居して単身で勤務する職員に支給 ・赴任地への距離に応じて月額 30,000円～100,000円	同じ	—	552 千円	552,000 円
災害派遣手当	災害対策基本法に基づき、災害応急対策又は災害復旧のため派遣された職員に支給 ・1日につき6,620円を超えない額	—	—	0 千円	0 円

5 特別職の報酬等の状況(31年4月1日現在)

区 分		給 料	月 額	等
給 料	市 長	750,000 円	(参考)類似団体における最高/最低額	
	副 市 長	585,000 円	1,000,000 円 / 560,000 円	448,000 円
報 酬	議 長	347,900 円	550,000 円 / 347,900 円	
	副 議 長	285,100 円	500,000 円 / 285,100 円	
	議 員	268,200 円	470,000 円 / 268,200 円	
期 末 手 当	市 長	(31年度支給割合) 3.10 月分	加算措置 給料月額の15%	
	副 市 長	3.10 月分	給料月額の15%	
	議 長	(31年度支給割合) 3.05 月分	加算措置 報酬月額の15%	
	副 議 長	3.05 月分	報酬月額の15%	
	議 員	3.05 月分	報酬月額の15%	
	退 職 手 当	市 長	(算定方式) 給料月額×在職月数(48月限度)×44/100	(1期の手当額) 15,840,000 円
	副 市 長	給料月額×在職月数(48月限度)×26/100	7,300,800 円	任期満了時
通 勤 手 当	市 長	「4 職員の手当の状況 (6)その他の手当」と同じ		
	副 市 長			

(注) 退職手当の「1期の手当額」は、4月1日現在の給料月額及び支給率に基づき、1期(4年=48月)勤めた場合における退職手当の見込額です。



## 6 職員数の状況

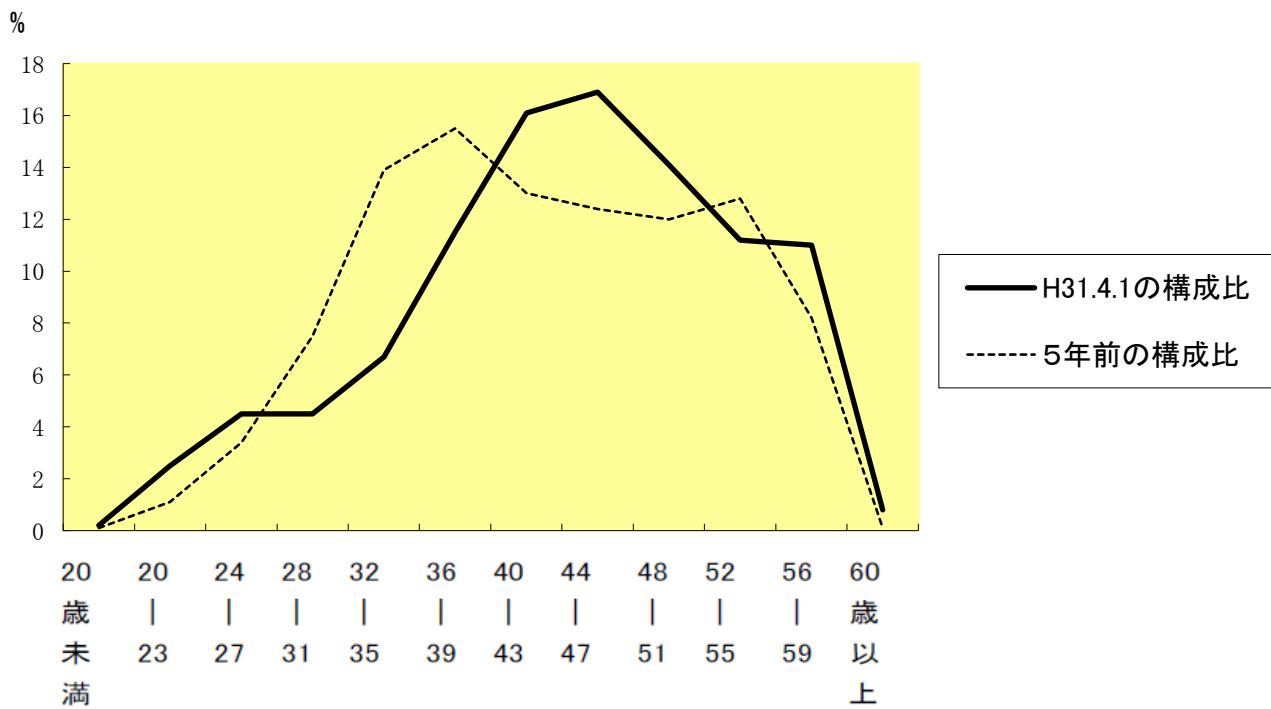
### (1) 部門別職員数の状況と主な増減理由

(各年4月1日現在)

区 分		職員数		対前年 増減数	主 な 増 減 理 由	
		平成30年	平成31年			
普通会計部門	一般行政部門	議 会	6	6	0	業務見直しによる減 業務見直しによる減 組織再編による増  組織再編による減 組織再編による減
		総務	161	158	△ 3	
		税務	29	28	△ 1	
		民生	193	195	2	
		衛生	59	59	0	
		農林水産	56	56	0	
商工	30	28	△ 2			
土木	53	51	△ 2			
	計	587	581	△ 6	<参考> 人口1万人当たり職員数 105.00 人 (類似団体の人口1万人当たり職員数 61.42 人)	
	教育	130	124	△ 6	組織再編による減	
	消防	181	181	0		
	小 計	898	886	△ 12	<参考> 人口1万人当たり職員数 160.12 人 (類似団体の人口1万人当たり職員数 82.48 人)	
公営企業等部門	病 院	112	112	0	業務見直しによる減 業務見直しによる増 業務見直しによる増	
	水 道	32	31	△ 1		
	下水道	13	14	1		
	その他	93	95	2		
	小 計	250	252	2		
合 計		1,148	1,138	△ 10	<参考> 人口1万人当たり職員数 205.66 人	
		[ 1,390 ]	[ 1,390 ]	[ 0 ]		

(注) 1 職員数は一般職に属する職員数です。  
2 [ ]内は、条例定数の合計です。

### (2) 年齢別職員構成の状況(31年4月1日現在)



区 分	20歳未満	20歳	24歳	28歳	32歳	36歳	40歳	44歳	48歳	52歳	56歳	60歳	計
職員数	2人	29人	51人	51人	76人	131人	183人	192人	161人	128人	125人	9人	1,138人

### (3) 職員数の推移

(単位：人・%)

年 度	26年	27年	28年	29年	30年	31年	過去5年間の増減数(率)
部門別							
一般行政	662	640	621	599	587	581	△ 81 (△12.2%)
教 育	132	136	138	132	130	124	△ 8 (△6.1%)
消 防	183	179	181	180	181	181	△ 2 (△1.1%)
普通会計計	977	955	940	911	898	886	△ 91 (△9.3%)
公営企業等会計計	269	260	257	257	250	252	△ 17 (△6.3%)
総合計	1,246	1,215	1,197	1,168	1,148	1,138	△ 108 (△8.7%)

(注) 1 各年における定員管理調査において報告した部門別職員数です。  
2 教育長については職員数に含んでいましたが、法改正により27年度から含みません。

7 公営企業職員の状況

(1) 上水道事業

① 職員給与費の状況

ア 決算

区 分	総費用 A	純損益	職員給与費 B	総費用に占める 職員給与費比率 B/A	(参考) 29年度の総費用に占 める職員給与費比率
	千円	千円	千円	%	%
30年度	2,524,216	129,847	207,718	8.2	7.9

(注) 資本勘定支弁職員に係る職員給与費25,006千円を含みません。

区 分	職員数 A	給 与 費				一人当たり 給与費 B/A	(参考)市町村平均 一人当たり給与費
		給 料	職員手当	期末・勤勉手当	計 B		
	人	千円	千円	千円	千円	千円	千円
30年度	32	121,273	21,059	48,843	191,175	5,974	6,181

(注) 1 職員手当には、退職手当負担金を含みません。  
2 職員数は、31年3月31日現在の人数です。

イ 特記事項 なし

② 職員の平均年齢、基本給及び平均月収額の状況(31年4月1日現在)

区 分	平均年齢	基本給	平均月収額
佐 渡 市	46.8 歳	343,297 円	496,850 円
団 体 平 均	44.3 歳	340,929 円	514,169 円

(注) 1 平均年齢の小数点以下は、10進法で記載してあります。  
2 基本給には、扶養手当を含みます。  
3 平均月収額には、期末・勤勉手当等を含みます。  
4 団体平均は、市町村(政令指定都市を除く。)の平均値です。

③ 職員の手当の状況

ア 期末手当・勤勉手当

佐渡市		佐渡市(公営企業職員以外)	
1人当たり平均支給額(30年度) 1,526 千円		1人当たり平均支給額(30年度) 1,444 千円	
(30年度支給割合)	(30年度支給割合)	(30年度支給割合)	
期末手当 2.60 月分 ( 1.45 )月分	勤勉手当 1.85 月分 ( 0.90 )月分	期末手当 2.60 月分 ( 1.45 )月分	勤勉手当 1.85 月分 ( 0.90 )月分
(加算措置の状況) 職制上の段階、職務の級等による加算措置 ・役職加算 5~15%		(加算措置の状況) 職制上の段階、職務の級等による加算措置 ・役職加算 5~15%	

(注) ( )内は、再任用職員に係る支給割合です。再任用職員とは、定年退職等により退職した後、改めて採用された職員をいいます。

イ 退職手当(31年4月1日現在)

佐渡市			佐渡市(公営企業職員以外)		
(支給率)	自己都合	勸奨・定年	(支給率)	自己都合	勸奨・定年
勤続20年	19.6695 月分	24.586875 月分	勤続20年	19.6695 月分	24.586875 月分
勤続25年	28.0395 月分	33.270750 月分	勤続25年	28.0395 月分	33.270750 月分
勤続35年	39.7575 月分	47.7090 月分	勤続35年	39.7575 月分	47.7090 月分
最高限度	47.7090 月分	47.7090 月分	最高限度	47.7090 月分	47.7090 月分
その他の加算措置 定年前早期退職2~20%加算			その他の加算措置 定年前早期退職2~20%加算		
1人当たり平均支給額 — —			1人当たり平均支給額 6,300 千円 17,023 千円		

(注) 退職手当の1人当たり平均支給額は、30年度に退職した職員に支給された平均額です。

ウ 地域手当(31年4月1日現在)

支給実績(30年度決算)		0 千円	
支給職員1人当たり平均支給年額(30年度決算)		0 円	
支給対象職員	支給率	支給対象職員数	一般行政職の制度(支給率)
該当なし	%	人	%

エ 特殊勤務手当(31年4月1日現在)

支給実績(30年度決算)		0 千円	
支給職員1人当たり平均支給年額(30年度決算)		0 円	
職員全体に占める手当支給職員の割合(30年度)		0.0 %	
手当の種類(手当数)		0	
手当の名称	主な支給対象職員	主な支給対象業務	支給実績(30年度決算)
該当なし			左記職員に対する支給単価

オ 時間外勤務手当

支給実績(30年度決算)	10,481 千円
職員1人当たり平均支給年額(30年度決算)	338 千円
支給実績(29年度決算)	13,419 千円
職員1人当たり平均支給年額(29年度決算)	433 千円

(注) 1 時間外勤務手当には、休日勤務手当を含みます。

2 職員1人当たり平均支給額を算出する際の職員数は、「支給実績(○年度決算)」と同じ年度の4月1日現在の総職員数(管理職員、教育職員等、制度上時間外勤務手当の支給対象とはならない職員を除く。)であり、短時間勤務職員を含みます。

カ その他の手当(31年4月1日現在)

手当名	内容及び支給単価	一般行政職の制度との異同	一般行政職の制度と異なる内容	支給実績(30年度決算)	支給職員1人当たり平均支給年額(30年度決算)
扶養手当	「4 職員の手当の状況(6)その他の手当」と同じ	同じ	—	6,267 千円	272,478 円
住居手当	同上	同じ	—	324 千円	162,000 円
通勤手当	同上	同じ	—	3,436 千円	127,259 円
管理職手当	同上	同じ	—	552 千円	552,000 円
管理職員特別勤務手当	同上	同じ	—	0 千円	0 円
夜間勤務手当	同上	同じ	—	0 千円	0 円
宿日直手当	同上	同じ	—	0 千円	0 円
単身赴任手当	同上	同じ	—	0 千円	0 円
災害派遣手当	同上	同じ	—	0 千円	0 円

(2) 病院事業

① 職員給与費の状況

ア 決算

区分	総費用 A	純損益	職員給与費 B	総費用に占める 職員給与費比率 B/A	(参考) 29年度の総費用に占 める職員給与費比率
	千円	千円	千円	%	%
30年度	1,758,015	△ 203,942	961,575	54.7	49.1

区分	職員数 A	給与費				一人当たり 給与費 B/A	(参考)市町村平均 一人当たり給与費
		給料	職員手当	期末・勤勉手当	計 B		
	人	千円	千円	千円	千円	千円	千円
30年度	114	426,812	155,456	114,069	696,337	6,108	6,906

(注) 1 職員手当には、退職手当負担金を含みません。  
2 職員数は、31年3月31日現在の人数です。

イ 特記事項 なし

② 職員の平均年齢、基本給及び平均月収額の状況(31年4月1日現在)

区分	平均年齢	基本給	平均月収額
医師	佐渡市	57.8 歳	647,627 円
	団体平均	45.0 歳	570,145 円
看護師	佐渡市	45.8 歳	321,137 円
	団体平均	39.5 歳	294,102 円
事務職員	佐渡市	45.0 歳	339,493 円
	団体平均	42.9 歳	322,930 円

(注) 1 平均年齢の小数点以下は、10進法で記載してあります。  
2 基本給には、扶養手当及び地域手当(医師)を含みます。  
3 平均月収額には、期末・勤勉手当等を含みます。  
4 団体平均は、市町村(政令指定都市を除く。)の平均値です。

③ 職員の手当の状況

ア 期末手当・勤勉手当

佐渡市		佐渡市(公営企業職員以外)	
1人当たり平均支給額(30年度)		1人当たり平均支給額(30年度)	
1,503 千円		1,444 千円	
(30年度支給割合)		(30年度支給割合)	
期末手当	勤勉手当	期末手当	勤勉手当
2.60 月分	1.85 月分	2.60 月分	1.85 月分
( 1.45 )月分	( 0.90 )月分	( 1.45 )月分	( 0.90 )月分
(加算措置の状況)		(加算措置の状況)	
職制上の段階、職務の級等による加算措置		職制上の段階、職務の級等による加算措置	
・役職加算 5~15%		・役職加算 5~15%	

(注) ( )内は、再任用職員に係る支給割合です。再任用職員とは、定年退職等により退職した後、改めて採用された職員をいいます。

イ 退職手当(31年4月1日現在)

佐渡市			佐渡市(公営企業職員以外)		
(支給率)	自己都合	勸奨・定年	(支給率)	自己都合	勸奨・定年
勤続20年	19.6695 月分	24.586875 月分	勤続20年	19.6695 月分	24.586875 月分
勤続25年	28.0395 月分	33.270750 月分	勤続25年	28.0395 月分	33.270750 月分
勤続35年	39.7575 月分	47.7090 月分	勤続35年	39.7575 月分	47.7090 月分
最高限度	47.7090 月分	47.7090 月分	最高限度	47.7090 月分	47.7090 月分
その他の加算措置			その他の加算措置		
定年前早期退職2~20%加算			定年前早期退職2~20%加算		
1人当たり平均支給額	2,715 千円	4,251 千円	1人当たり平均支給額	6,300 千円	17,023 千円

(注) 退職手当の1人当たり平均支給額は、30年度に退職した職員に支給された平均額です。

ウ 地域手当(31年4月1日現在)

支給実績(30年度決算)		7,048 千円	
支給職員1人当たり平均支給年額(30年度決算)		1,174,667 円	
支給対象職員	支給率	支給対象職員数	一般行政職の制度(支給率)
医師	16.0 %	6 人	16.0 %

エ 特殊勤務手当(31年4月1日現在)

支給実績(30年度決算)		73,908 千円		
支給職員1人当たり平均支給年額(30年度決算)		1,137,052 円		
職員全体に占める手当支給職員の割合(30年度)		58.0 %		
手当の種類(手当数)		7		
手当の名称	主な支給対象職員	主な支給対象業務	支給実績(30年度決算)	左記職員に対する支給単価
危険手当	従事職員	ボイラー取扱業務等	451 千円	月額 1回 1,000円～3,000円以内 3,000円以内
夜間看護手当	病院看護師、准看護師 又は看護助手	深夜における看護等	11,630 千円	1回 2,150円～7,300円
診療手当	病院医師	医師の診療手当	33,556 千円	基本額10,000円～50,000円 +実績割額
特殊診療手当	病院医師	医師が患者の診療業務に従事した場合	15,392 千円	給料月額100分の40
役職手当	病院職員	病院の役職職員	10,441 千円	160,000円～220,000円 給料月額の8～12%以内
待機手当	病院職員	救急患者の診療に備えての 自宅待機	2,438 千円	1時間 1回 600円 1,000円
応援診療手当	病院医師他	他病院での診療業務	0 千円	日額 1回 13,500円又は20,000円 3,500円又は7,000円

オ 時間外勤務手当

支給実績(30年度決算)	24,049 千円
職員1人当たり平均支給年額(30年度決算)	236 千円
支給実績(29年度決算)	24,587 千円
職員1人当たり平均支給年額(29年度決算)	239 千円

(注) 1 時間外勤務手当には、休日勤務手当を含みます。

2 職員1人当たり平均支給額を算出する際の職員数は、「支給実績(○年度決算)」と同じ年度の4月1日現在の総職員数(管理職員、教育職員等、制度上時間外勤務手当の支給対象とはならない職員を除く。)であり、短時間勤務職員を含みます。

カ その他の手当(31年4月1日現在)

手 当 名	内容及び支給単価	一般行政職の制度との異同	一般行政職の制度と異なる内容	支給実績 (30年度決算)	支給職員1人当たり 平均支給年額 (30年度決算)
扶 養 手 当	「4 職員の手当の状況 (6)その他の手当」と同じ	同じ	—	11,562 千円	251,348 円
住 居 手 当	同上	同じ	—	2,874 千円	479,000 円
通 勤 手 当	同上	同じ	—	7,783 千円	108,097 円
管 理 職 手 当	同上	同じ	—	6,060 千円	606,000 円
管 理 職 員 特 別 勤 務 手 当	同上	同じ	—	822 千円	411,000 円
夜 間 勤 務 手 当	同上	同じ	—	6,004 千円	133,422 円
宿 日 直 手 当	宿日直勤務を行った職員に支給 ・医師 22,400円 ・病院施設以外における 医師の当直 20,000円 ・病院の医師以外 6,200円 (ただし、5時間未満の 場合は、それぞれ 50/100の額)	異なる	支給単価の相違	13,028 千円	651,400 円
初 任 給 調 整 手 当	採用が困難な医師への 手当 ・支給額 413,800円以 内	同じ	—	2,318 千円	1,159,000 円
単 身 赴 任 手 当	「4 職員の手当の状況 (6)その他の手当」と同じ	同じ	—	0 千円	0 円
災 害 派 遣 手 当	同上	同じ	—	0 千円	0 円