

《 救 急・救 助 編 》

4-1 事故別救急出場状況

(平成22年)

事故種別 年(平成)	火災	自然災害	水難	交通	労災	運動	一般負傷	加害	自損行為	急病	その他				合計	一日当たり 出場件数	
											転院	医師搬送	資材搬送	その他			
一八年	出場件数	5		8	204	36	33	370	10	15	1,784	269	2		25	2,761	7.56
	搬送人員	5		7	238	35	32	350	10	7	1,693	266			2	2,645	
一九年	出場件数	2	1	9	177	41	25	395	6	32	1,867	272			14	2,841	7.78
	搬送人員	1	1	7	198	41	26	372	3	20	1,756	269			3	2,697	
二〇年	出場件数	4	8	15	194	35	26	406	11	27	1,722	264	1	1	24	2,738	7.48
	搬送人員	3	9	7	230	33	26	386	10	15	1,599	262			1	2,581	
二一年	出場件数	10		13	179	24	18	336	10	22	1,583	236			17	2,448	6.71
	搬送人員	9		7	202	24	18	320	9	15	1,455	234			2	2,295	
二二年	出場件数	13	2	7	203	27	21	398	7	33	1,747	264			20	2,742	7.51
	搬送人員	11	2	4	207	26	22	390	5	25	1,633	264			0	2,589	

4-2 医療機関別搬送人員調

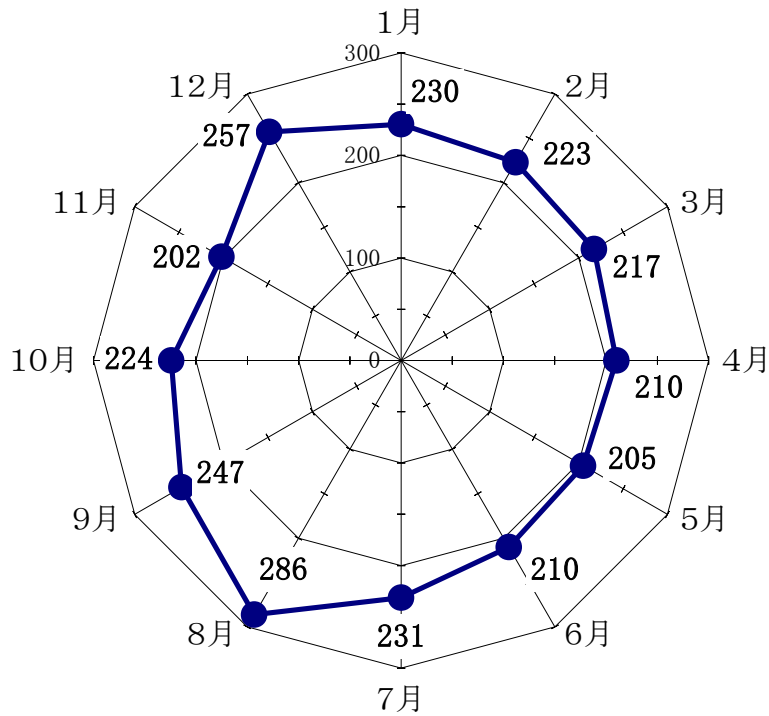
(平成22年)

医療機関		署区分	中央消防署	両津消防署	相川消防署	南佐渡消防署	合計
管内医療機関	佐渡総合病院 (夜間・休日)		916 (476)	488 (234)	284 (152)	359 (200)	2,047 (1,062)
	佐和田病院 (夜間・休日)		38 (14)	3 (0)	6 (5)	11 (5)	58 (24)
	真野みずほ病院 (夜間・休日)		6 (5)	1 (1)	0 (0)	1 (1)	8 (7)
	市立両津病院 (夜間・休日)		18 (9)	239 (120)	4 (2)	9 (5)	270 (136)
	市立相川病院 (夜間・休日)		4 (2)	1 (1)	90 (51)	0 (0)	95 (54)
	羽茂病院 (夜間・休日)		2 (0)	0 (0)	0 (0)	74 (28)	76 (28)
	至誠堂医院 (夜間・休日)		0 (0)	0 (0)	0 (0)	0 (0)	0 (0)
	榎医院 (夜間・休日)		0 (0)	0 (0)	0 (0)	1 (1)	1 (1)
	その他の場所	佐渡空港 (夜間・休日)		15 (7)	1 (1)	0 (0)	0 (0)
	佐渡汽船 (夜間・休日)		16 (4)	2 (2)	0 (0)	0 (0)	18 (6)
合計 (夜間・休日)			1,015 (517)	735 (359)	384 (210)	455 (240)	2,589 (1,326)

※ 夜間は18:00から翌朝7:59までとし、内数として計上。

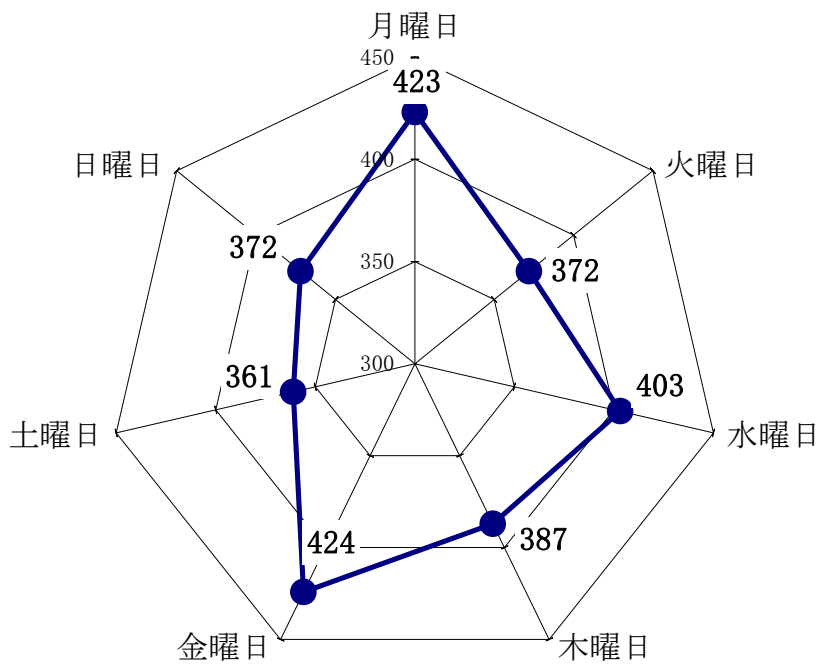
### 4-3 月別救急出場件数調

(平成22年)



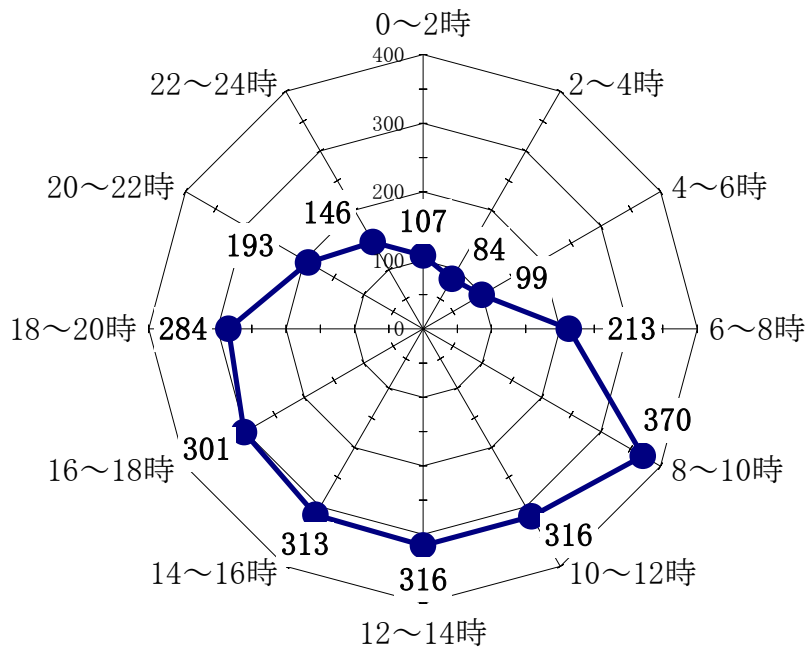
### 4-4 曜日別救急出場件数調

(平成22年)



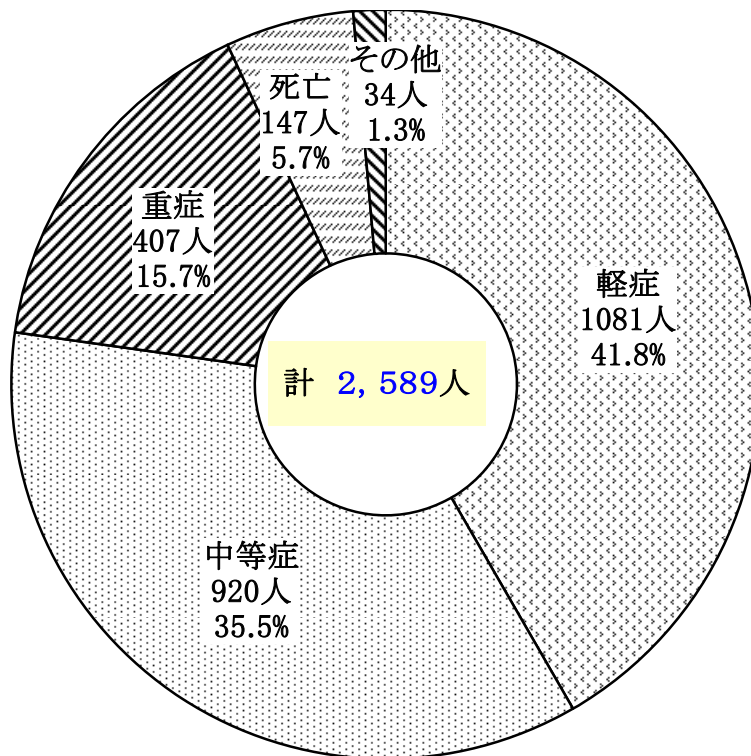
#### 4-5 時間帯別救急出場件数調

(平成22年)



#### 4-6 症状別搬送人員調

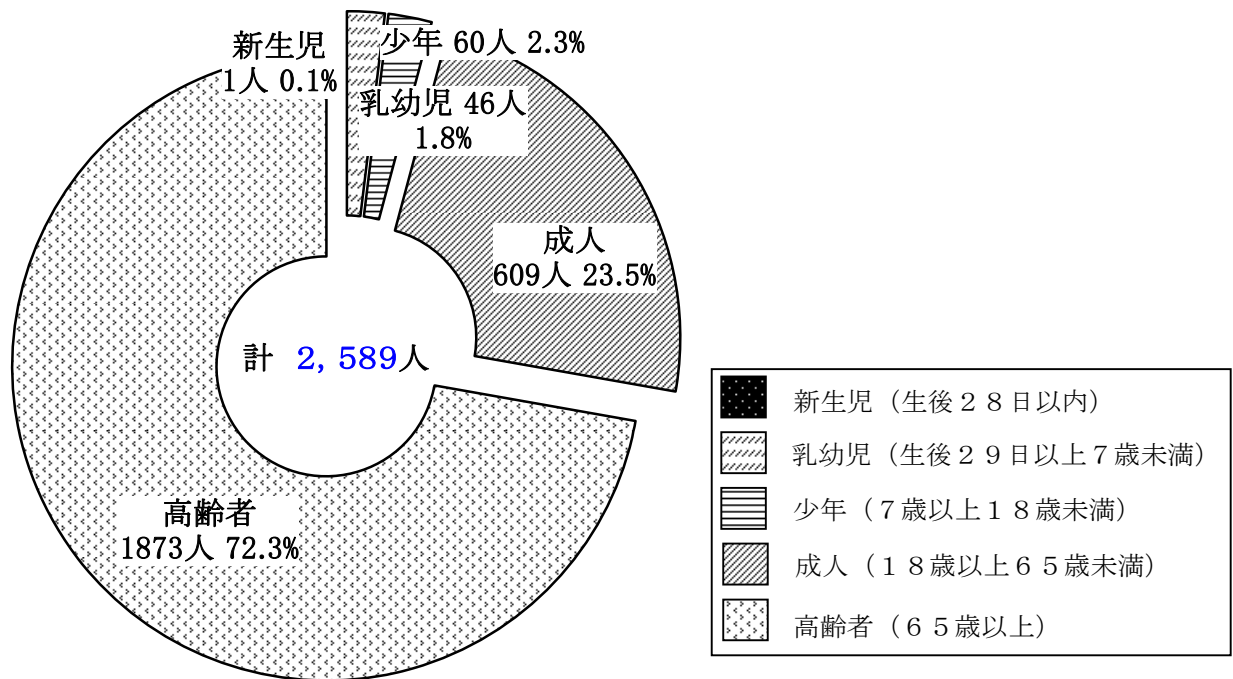
(平成22年)



死亡：	初診時において、死亡が確認されたもの
重症：	傷病の程度が、3週間以上の入院加療を必要とするもの
中等症：	傷病の程度が、入院を必要とするもので重症に至らないもの
軽症：	傷病の程度が、入院を必要としないもの
その他：	医師の診断がないもの及び「その他の場所」へ搬送したもの

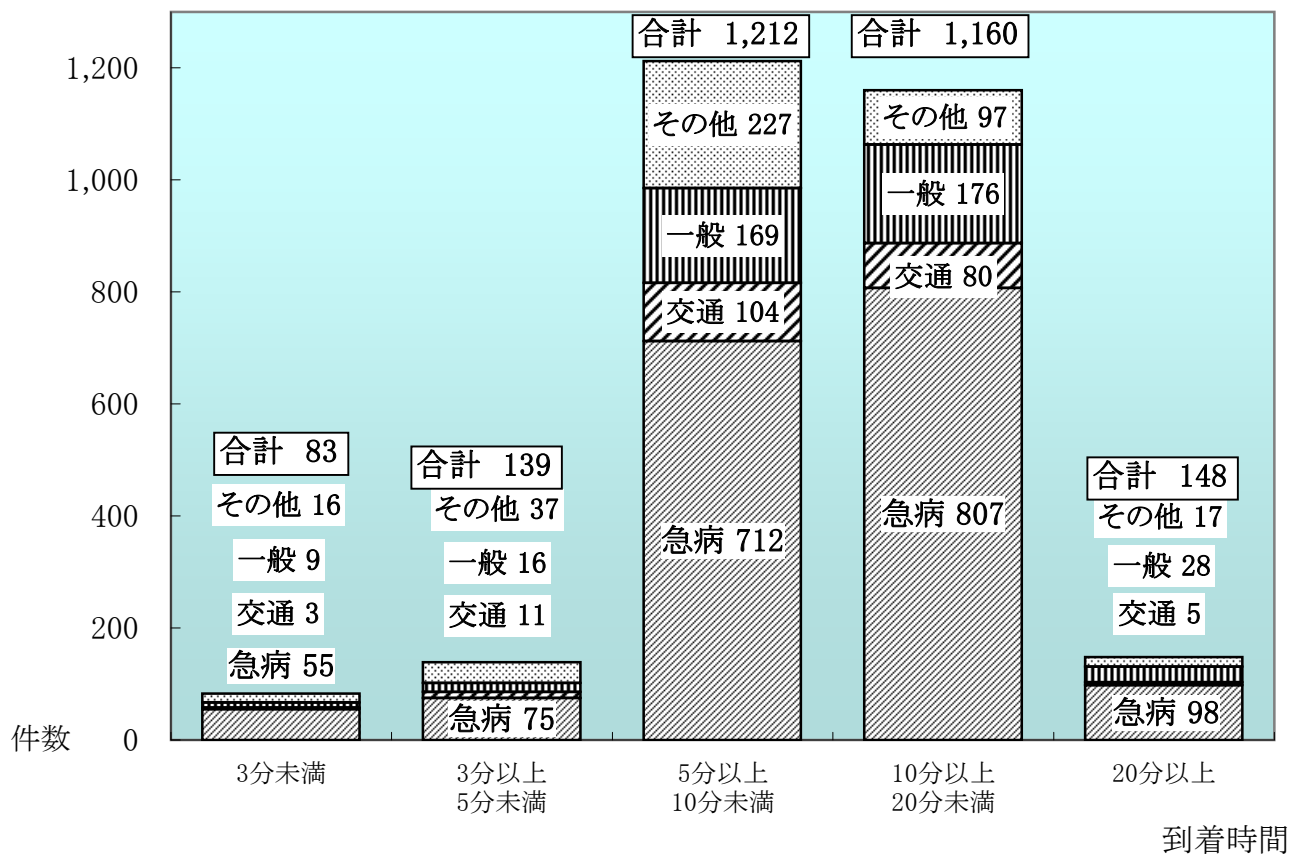
#### 4-7 年齢別搬送人員調

(平成22年)



#### 4-8 現場到着所要時間別出場件数調

平成22年



#### 4-9 救急隊員の行った応急処置状況調

平成22年

事故種別	応急処置																		合計	対 象 人 員		
	止血	固定	人工呼吸	心臓マッサージ	心肺蘇生	酸素吸入	気道確保	気管挿管	保温	被覆	在宅療養	ショックパンツ	除細動	静脈路確保	薬剤投与	その他処置	血圧測定	心音呼吸音聴取			血中酸素飽和度	心電図
急病	6	8	13		102	660	200		173	7	52		8	24	9	1,437	1,516	386	1,551	634	<b>6,786</b>	1,653
交通事故	18	124	1		5	60	10		21	49				2	2	77	198	48	203	27	<b>845</b>	214
一般負傷	45	85	3		17	73	26		42	81	5			5	2	272	358	45	366	56	<b>1,481</b>	390
その他	9	35	6		18	128	36		36	20	14		1	1	1	239	304	54	323	82	<b>1,307</b>	361
合計	78	252	23	0	142	921	272	0	272	157	71	0	9	32	14	2,025	2,376	533	2,443	799	<b>10,419</b>	2,618

#### 4-10 普通救命講習等実施状況

平成22年

講習区分		署区分				合計
		中央消防署	両津消防署	相川消防署	南佐渡消防署	
普通救命講習	実施回数	29	11	5	6	<b>51</b>
	修了者数	449	93	29	43	<b>614</b>
	I講習	92	11	8	1	<b>112</b>
	II講習	357	82	21	42	<b>502</b>
救急講習	実施回数	67	25	16	23	<b>131</b>
	修了者数	1790	727	367	411	<b>3,295</b>

※ 普通救命講習の受講者数には再講習受講者を含む。

#### 4-1-1 救助活動状況

(平成22年)

事故種別 出動地区		火災	交通事故	水難事故	自然災害	機械による事故	建物等による事故	ガス酸欠及び	破裂事故	その他	計
両津	出動件数		8	2						4	14
	活動件数		1							2	3
	救助人員		1							2	3
相川	出動件数		3			1				4	8
	活動件数		1								1
	救助人員		1								1
佐和田	出動件数		8	2						1	11
	活動件数		3							1	4
	救助人員		5							1	6
金井	出動件数		5	1						1	7
	活動件数		3	1							4
	救助人員		4	1							5
畑野	出動件数										0
	活動件数										0
	救助人員										0
真野	出動件数		2	1		1				2	6
	活動件数					1				2	3
	救助人員					1				2	3
新穂	出動件数		1								1
	活動件数										0
	救助人員										0
小木	出動件数		1	1							2
	活動件数			1							1
	救助人員			1							1
羽茂	出動件数		4								4
	活動件数		2								2
	救助人員		2								2
赤泊	出動件数									1	1
	活動件数									1	1
	救助人員									1	1
出動人員			313	99		20				107	539
活動人員			102	20		8				41	171
合計	出動件数	0	32	7	0	2	0	0	0	13	54
	活動件数	0	10	2	0	1	0	0	0	6	19
	救助人員	0	13	2	0	1	0	0	0	6	22

4-12 消防救助技術大会出場状況

(平成22年度)

大会名	第27回新潟県消防救助技術大会	
開催日	7月7日	
開催地	新潟市（新潟市消防訓練場）	
出場種目・人数	ロープブリッジ渡過	1人
	はしご登はん	1人
	ほふく救出	3人
	ロープブリッジ救出	4人
	障害突破	5人
	引揚救助	5人

大会名	第39回全国消防救助技術大会	
開催日	8月27日	
開催地	京都市（京都市消防活動総合センター）	
出場種目・人数	ロープブリッジ渡過	1人

競技の様子

