

《 救 急・救 助 編 》

4-1 年別・事故別救急出場状況

年 別	事故 種別 区分	合 計	火 災	自 然 災 害	水 難	交 通	労 災	運 動	一 般 負 傷	加 害	自 損 行 為	急 病	そ の 他				一 日 当 た り 出 場 件 数
													転 院	医 師 搬 送	資 材 搬 送	そ の 他	
10	出場件数	2,010	4	1	4	258	27	24	294	9	17	1,143	188	16	1	24	5.51
	搬送人員	1,948	4		1	290	26	24	284	11	13	1,094	189			12	
11	出場件数	2,169	1	1	12	287	39	34	305	9	31	1,220	198	10	1	21	5.94
	搬送人員	2,124		1	9	343	37	33	289	7	24	1,175	197			9	
12	出場件数	2,301	4		7	305	35	12	308	7	21	1,342	236	2		22	6.29
	搬送人員	2,260	5		5	332	40	9	304	6	14	1,303	233			9	
13	出場件数	2,237	3		5	264	28	22	326	11	27	1,328	188	1		34	6.13
	搬送人員	2,212	3		4	308	28	22	316	12	22	1,290	190			17	
14	出場件数	2,249	5		8	239	39	24	299	11	26	1,379	207			12	6.16
	搬送人員	2,224	4		6	275	39	23	293	11	23	1,339	205			6	
15	出場件数	2,527	7	1	9	200	30	24	346	17	21	1,589	273	3		7	6.92
	搬送人員	2,479	7	1	6	234	29	24	337	15	16	1,533	275			2	
16	出場件数	2,583	3	4	9	217	35	22	361	12	28	1,668	210	1	1	12	7.06
	搬送人員	2,480	2	4	6	265	33	22	347	11	14	1,563	211			2	
17	出場件数	2,850	3		4	201	34	26	383	13	27	1,865	267	3	1	23	7.81
	搬送人員	2,714	3		3	232	31	26	362	14	16	1,755	266			6	
18	出場件数	2,761	5		8	204	36	33	370	10	15	1,784	269			25	7.56
	搬送人員	2,645	5		7	238	35	32	350	10	7	1,693	266			2	
19	出場件数	2,841	2	1	9	177	41	25	395	6	32	1,867	272			14	7.78
	搬送人員	2,697	1	1	7	198	41	26	372	3	20	1,756	269			3	
20	出場件数	2,738	4	8	15	194	35	26	406	11	27	1,722	264	1	1	24	7.48
	搬送人員	2,581	3	9	7	230	33	26	386	10	15	1,599	262			1	

※ 平成8年から平成16年2月末までは4消防本部の合計数を計上。

4-2 地区・事故別救急出場状況

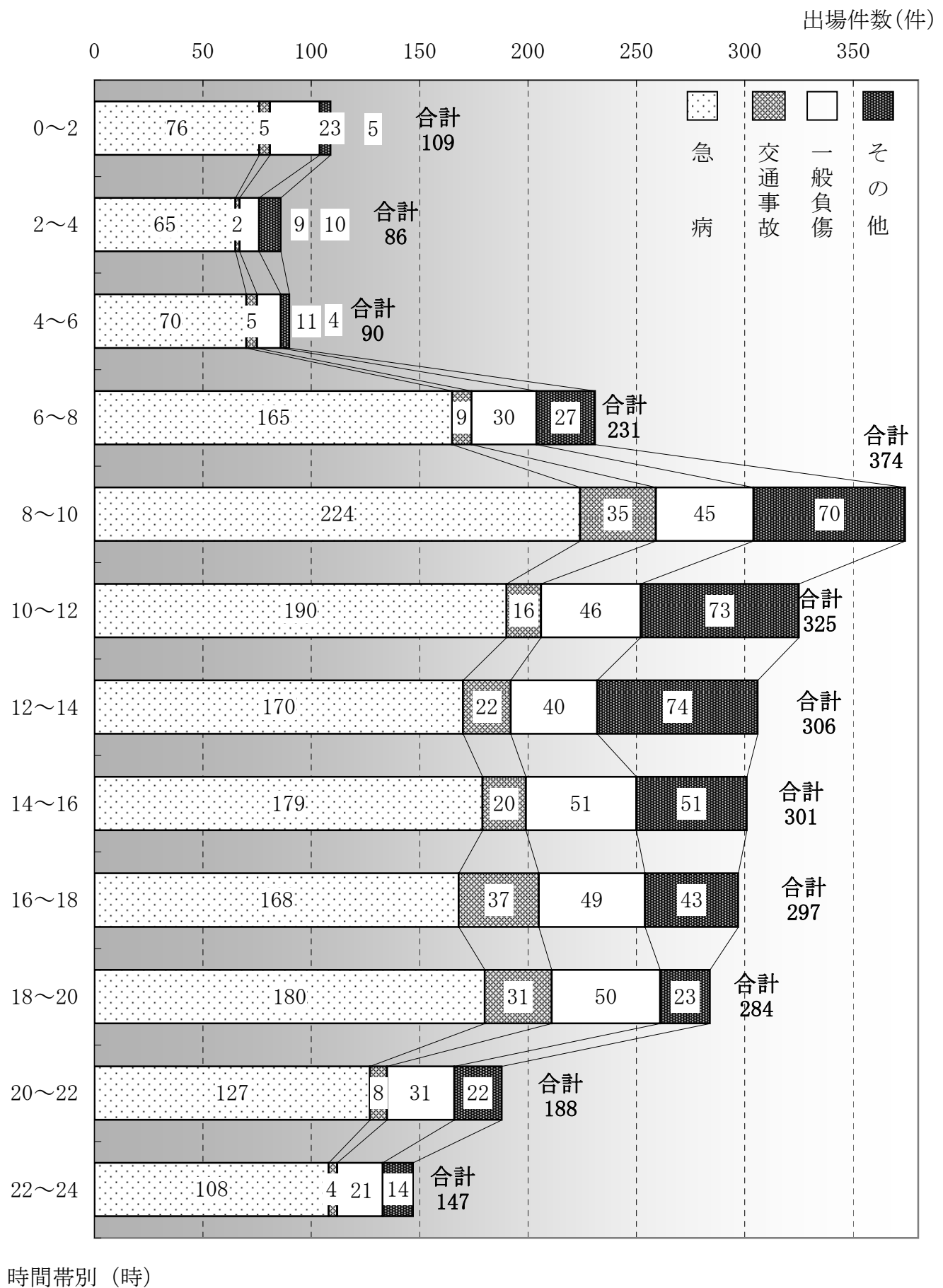
(H20.1~H20.12)

地区別		事故種別	合計	火災	自然災害	水難	交通	労災	運動	一般負傷	加害	自損行為	急病	その他	
														転院	その他
合計	出場件数	2,738	4	8	15	194	35	26	406	11	27	1722	264	26	
	搬送人員	2,581	3	9	7	230	33	26	386	10	15	1599	262	1	
管内	両津	出場件数	719	3	8	7	39	13	7	113	5	4	448	66	6
		搬送人員	676	3	9	3	44	12	7	108	5	2	417	66	
	相川	出場件数	419			3	12	4	5	73	1	3	283	35	
		搬送人員	402			1	19	4	5	69	1	1	267	35	
	佐和田	出場件数	340			2	39	9	3	40	4	5	223	13	2
		搬送人員	322			2	43	8	3	39	3	5	206	13	
	金井	出場件数	256				34	3		27		4	142	45	1
		搬送人員	247				43	3		27		2	128	44	
	畑野	出場件数	183				13	3	1	40		6	108	10	2
		搬送人員	162				17	3	1	36		2	92	10	1
	真野	出場件数	193				16		2	30		1	116	26	2
		搬送人員	189				20		2	30			112	25	
	新穂	出場件数	204			2	15	3	4	29			142	5	4
		搬送人員	186			1	17	3	4	28			128	5	
	小木	出場件数	118				7			19			90	1	1
		搬送人員	107				6			15			85	1	
	羽茂	出場件数	209	1		1	8		2	23		2	109	59	4
		搬送人員	200				7		2	23		2	107	59	
	赤泊	出場件数	97				11		2	12	1	2	61	4	4
		搬送人員	90				14		2	11	1	1	57	4	
管外	出場件数														
	搬送人員														

※ 地区別は救急出場先で集計。

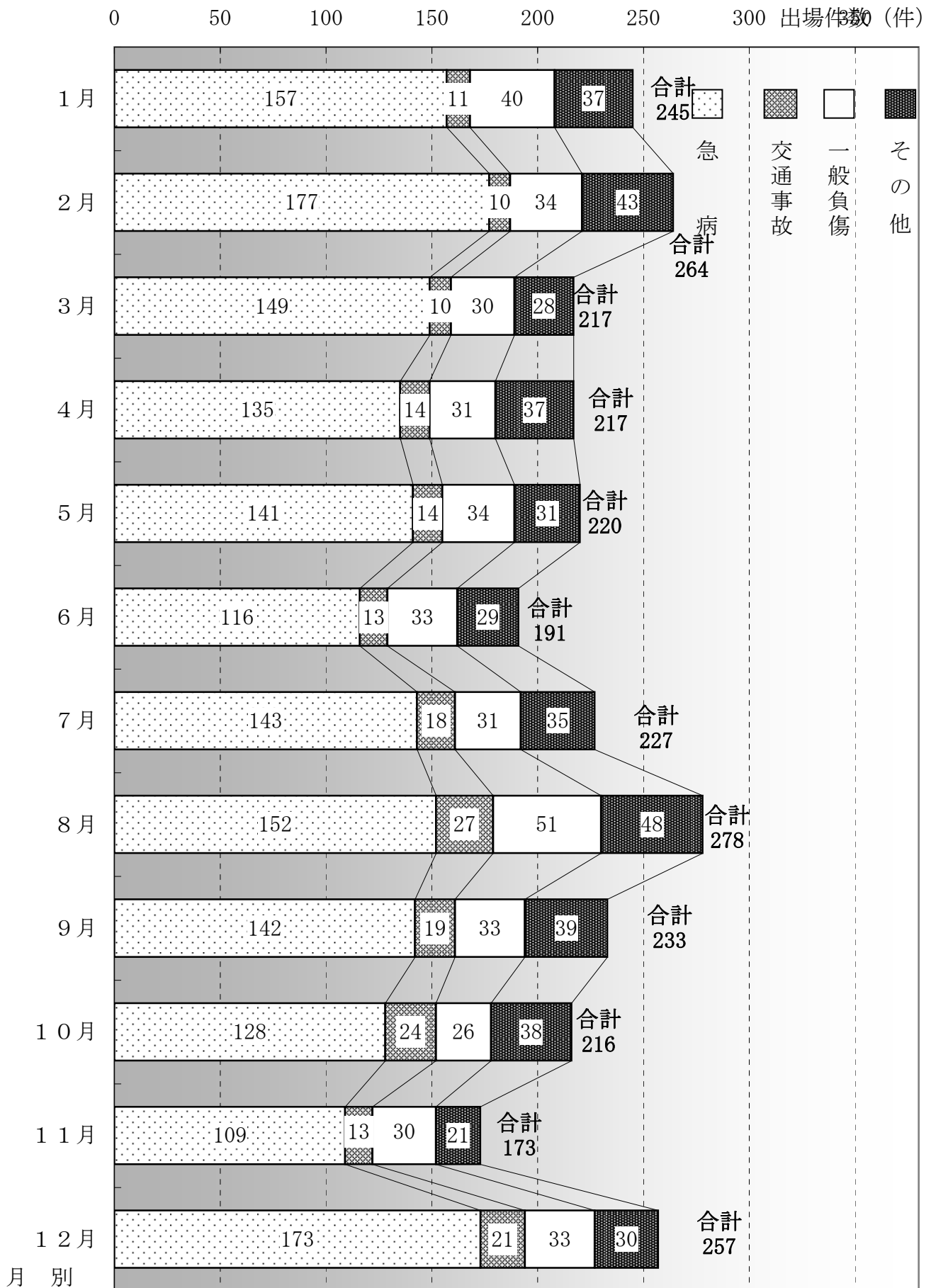
4-3 時刻・事故別救急出場件数調

(H20.1~H20.12)



4-4 月・事故別救急出場件数調

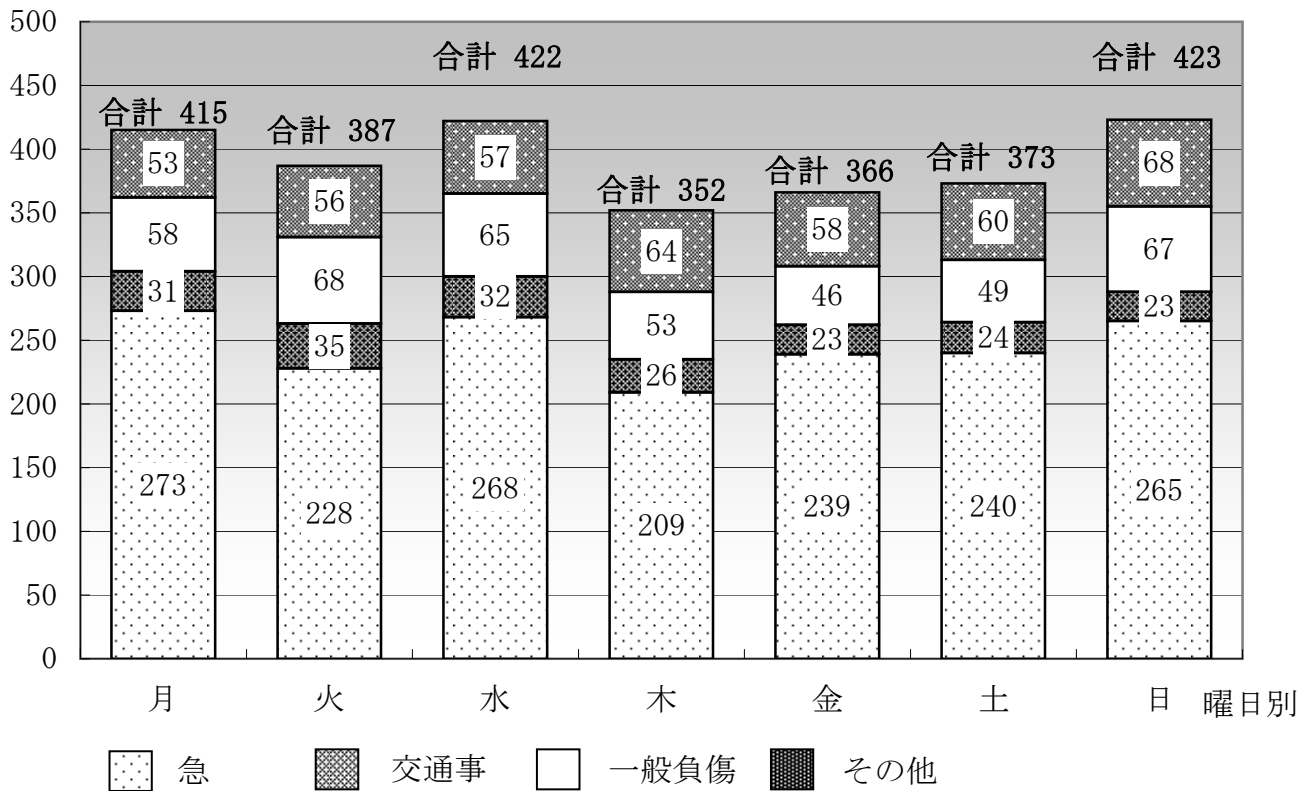
(H20.1~H20.12)



4-5 曜日・事故別救急出場件数調

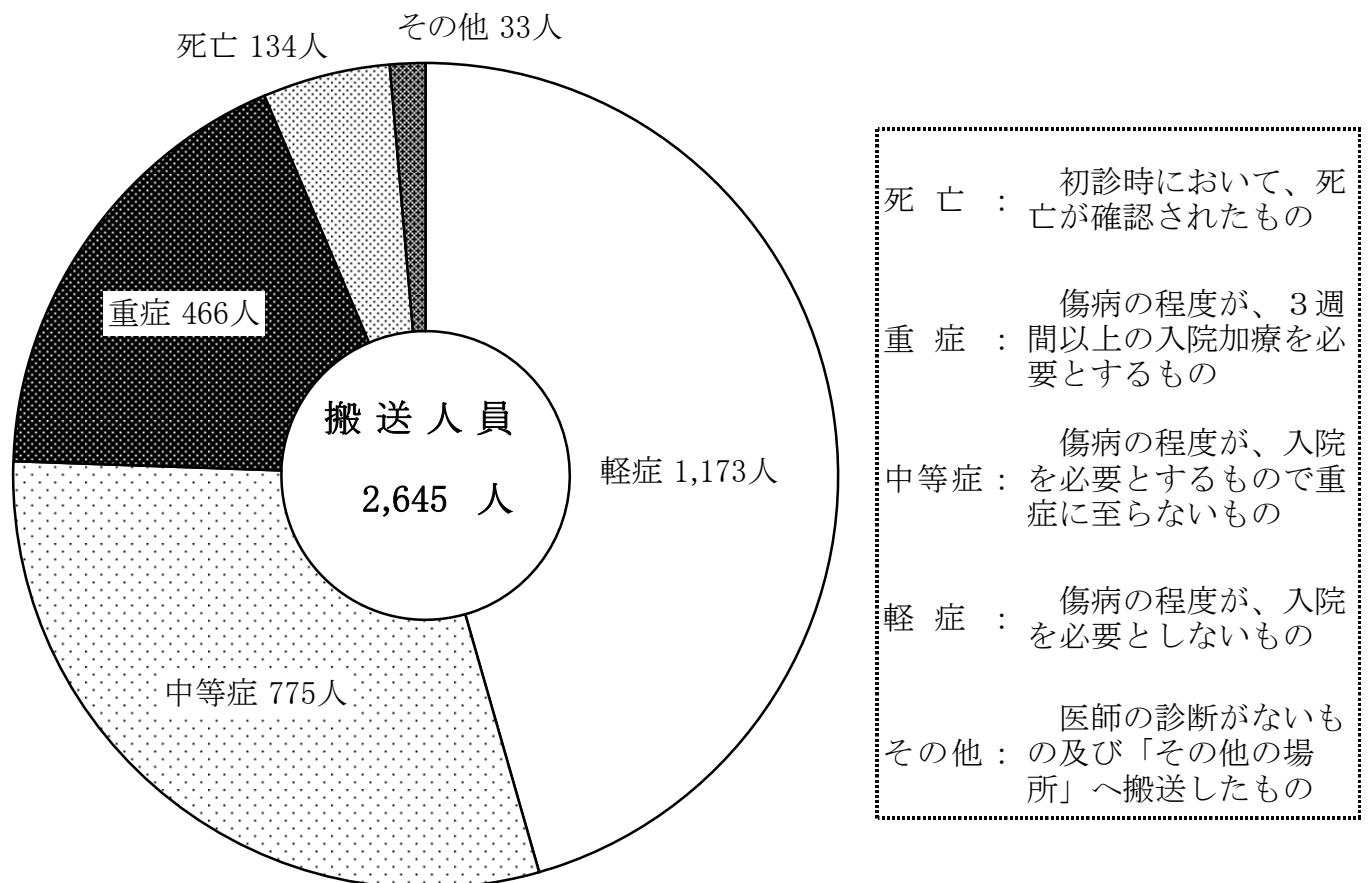
(H20.1~H20.12)

出場件数 (件)



4-6 症状別搬送人員調

(H20.1~H20.12)



4-7 医療機関別搬送人員調

(H20.1~H20.12)

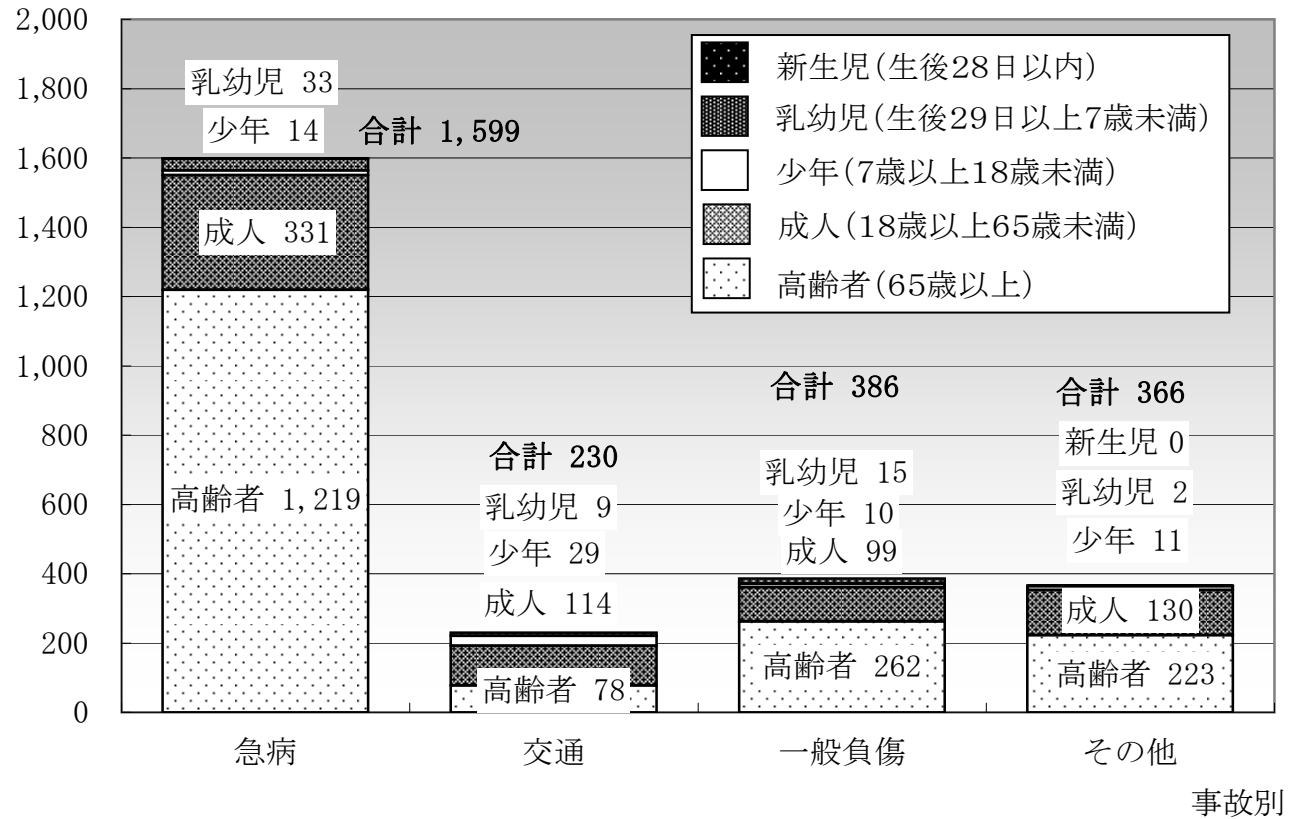
医療機関別		4 署別	合計	中央消防署	両津消防署	相川消防署	南佐渡消防署
合 計			2,581	1,090	640	394	457
		夜間・休日	1,355	580	336	199	240
管内 医 療 機 関	佐渡総合病院		1,979	980	412	260	327
		夜間・休日	1,049	535	203	135	176
	佐和田病院		47	40	1	4	2
		夜間・休日	17	17			
	真野みずほ病院		9	8	1		
		夜間・休日	7	6	1		
	市立両津病院		259	22	226		11
		夜間・休日	148	11	132		5
	市立相川病院		132	2		129	1
		夜間・休日	66	1		64	1
	羽茂病院		112				112
		夜間・休日	56				56
	近藤内科胃腸科 医 院		2	2			
		夜間・休日					
	たなか内科医院		1	1			
		夜間・休日					
大崎医院		3	2			1	
	夜間・休日	2	1			1	
高千診療所		1			1		
	夜間・休日						
榎 医 院		3				3	
	夜間・休日	1				1	
その他の 場所	佐渡空港		18	18			
		夜間・休日	7	7			
	佐渡汽船		15	15			
夜間・休日		2	2				

※ 夜間は19:00から翌朝7:00未満とし、内数として計上。

4-8 年齢・事故別搬送人員調

(H20.1~H20.12)

搬送人員(人)



4-9 救急隊員の行った応急処置状況調

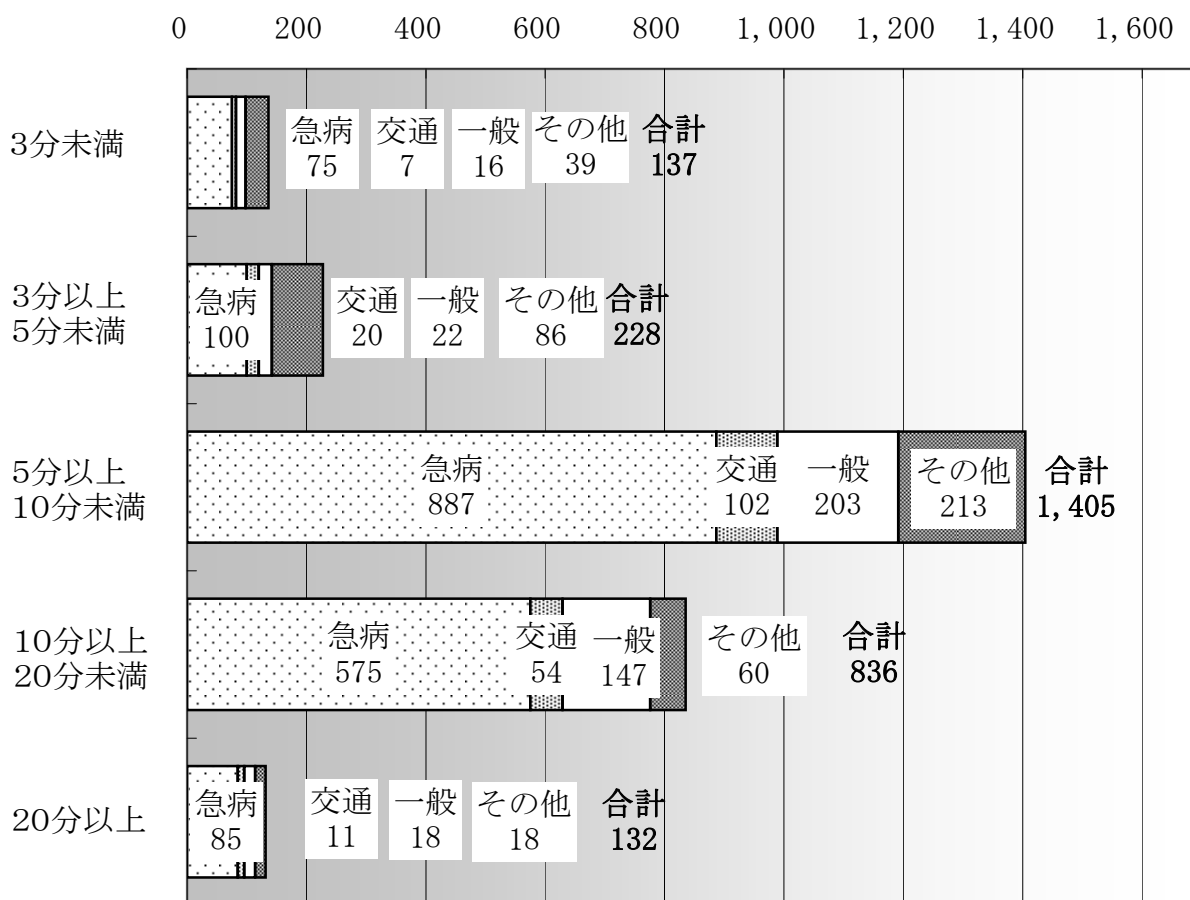
(H20.1~H20.12)

事故種別	応急処置 処置員	合計	応急処置																			
			止血	固定	人工呼吸	心臓マッサージ	心肺蘇生	酸素吸入	気道確保	気管挿管	保温	被覆	在宅療養	シヨックパンツ	除細動	静脈路確保	その他処置	血圧測定	心音呼吸音聴取	血中酸素飽和度	心電図	
合計	2,543	9,636	45	239	12		118	958	199		211	136	29		9	9	1,706	2,324	510	2,398	733	
急病	1,598	6,268	6	7	8		88	699	154		133	3	27		7	6	1,214	1,472	369	1,497	578	
交通事故	217	749	5	116	2		2	46	7		14	28						70	193	37	210	19
一般負傷	383	1,329	26	84			17	75	18		23	78	1		2	2	202	352	38	364	47	
その他	345	1,290	8	32	2		11	138	20		41	27	1			1	220	307	66	327	89	

4-10 現場到着所要時間別出場件数調

(H20.1~H20.12)

出場件数 (件)



現場到着時間

4-11 普通救命講習等実施状況

(H20.1~H20.12)

区分		4 署別				
		合計	中央消防署	両津消防署	相川消防署	南佐渡消防署
普通救命講習	実施回数	72	23	19	8	22
	修了者数	797	358	269	52	118
	I 講習	315	147	123	42	3
	II 講習	482	211	146	10	115
救急講習	実施回数	139	62	27	18	32
	修了者数	3,436	1,746	857	363	470

※ 普通救命講習の受講者数には再講習受講者を含む。

4-12 救助活動状況

(H20. 1～H20. 12)

区分		事故種別	計	火災	交通事故	水難事故	風水害等	自然災害	機械による事故	建物等による事故	よる事故	ガス及び酸欠事故	破裂事故	その他の事故
合計	出動件数		45		24	9	1		2					9
	活動件数		10		5	1	1		1					2
	救助人員		12		7	1	1		1					2
両津	出動件数		11		4	4	1							2
	活動件数		3		1	1	1							
	救助人員		3		1	1	1							
相川	出動件数		6		4									2
	活動件数		1											1
	救助人員		1											1
佐和田	出動件数		7		2	2								3
	活動件数		2		1									1
	救助人員		4		3									1
金井	出動件数		7		5									2
	活動件数													
	救助人員													
畑野	出動件数		4		4									
	活動件数													
	救助人員													
真野	出動件数		3		3									
	活動件数		2		2									
	救助人員		2		2									
新穂	出動件数		3		1	1			1					
	活動件数		1						1					
	救助人員		1						1					
小木	出動件数													
	活動件数													
	救助人員													
羽茂	出動件数		4		1	2			1					
	活動件数		1		1									
	救助人員		1		1									
赤泊	出動件数													
	活動件数													
	救助人員													
管外	出動件数													
	活動件数													
	救助人員													
出動人員			405		223	85	7		20					70
活動人員			104		59	11	7		12					15

4-13 消防救助技術大会出場状況

平成20年度

大会名	開催日	開催地	出場種目・人数	成績
会新第 新潟第二 県二十五 消防回 救助技 術大	7月2日	新潟市 西区亀貝	ロープブリッジ渡過 1人 はしご登はん 1人 ほふく救出 3人 ロープ応用登はん 2人 ロープブリッジ救出 4人 障害突破 5人 引揚救助 5人	
指消東第 導防北第三 会救地十七 助区七回 技支 術部	7月24日 岩手・宮城内 陸地震により	青森県 消防学校	障害突破 5人	—



競技の様子(佐渡地区予選会)

