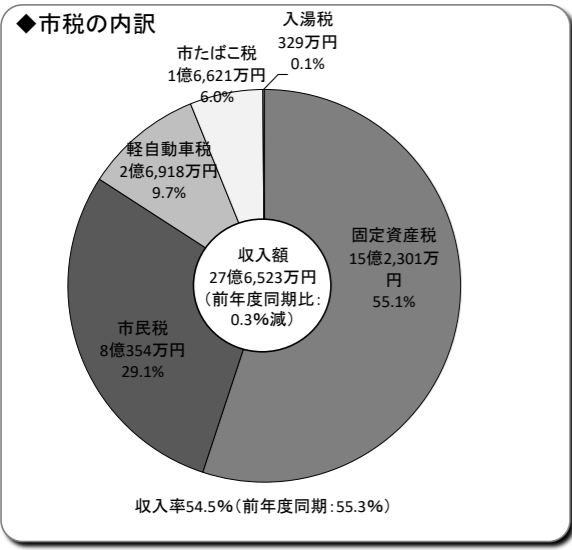


令和2年度
(4月1日～9月30日)

上半期の財政執行状況

皆さんから納めていただいた税金などがどのように使われ、どのように財政が運営されているのかを知ってもらうために、市では毎年2回財政事情を公表しています。

一般会計 445億293万円スタートした一般会計予算は、9月補正を含む11回の補正や令和元年度繰越事業費を加え、**553億6,140万円**となっています。(前年度同期比:19.0%増)



◆市民一人あたりの負担状況
市税の予算50億6,982万円と収入27億6,523万円を市民一人あたり※4に換算すると…

区分	市民税	固定資産税	軽自動車税	市たばこ税	入湯税
予算額	38,146円	45,155円	5,167円	6,289円	415円
収入額	15,084円	28,590円	5,053円	3,120円	62円

※4 令和2年9月30日現在の人口53,270人で計算しています。

◆基金・市債の状況

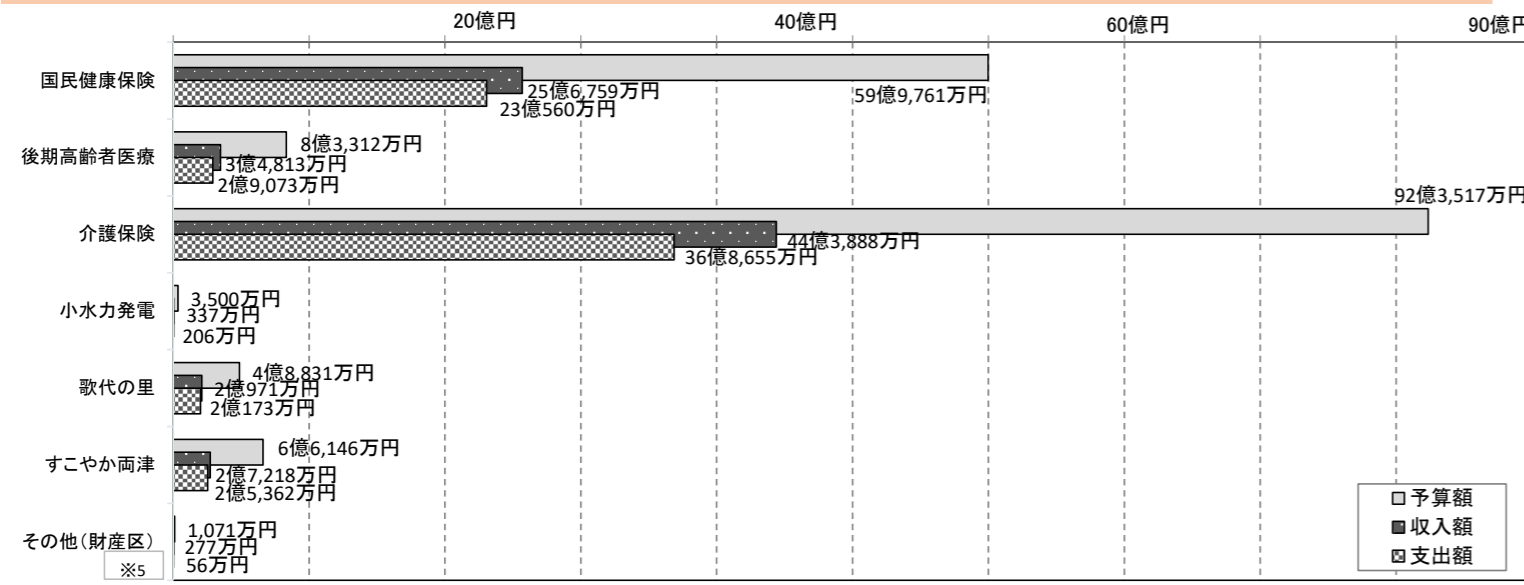
区分	基金	市債
現在高	194億5,918万円	512億9,811万円
市民一人あたり※4に換算すると…	36万5,293円	96万2,983円

※4 令和2年9月30日現在の人口53,270人で計算しています。

●新型コロナウイルス感染症対策
雇用の維持と事業の継続への支援、感染防止への対応、島内経済活性化に向けた支援、次の段階に向けた経済活動への対応、新しい生活様式に対応するための環境整備などの取り組みを行っています。

予算総額	73億1,033万円	執行済額	60億4,848万円	執行率	82.7%
主な事業					
特別定額給付金給付事業	53億9,658万円	53億6,911万円	執行率	99.5%	
緊急事業継続支援費(事業継続支援金)	4億7,650万円	3億4,163万円	執行率	71.7%	

特別会計は、特定の事業を行う場合に一般会計と区分して経理する会計で、国民健康保険特別会計など10会計があります。




※5 その他(財産区)は、五十里財産区、二宮財産区、新畑野財産区、真野財産区です。(補正予算を含む)

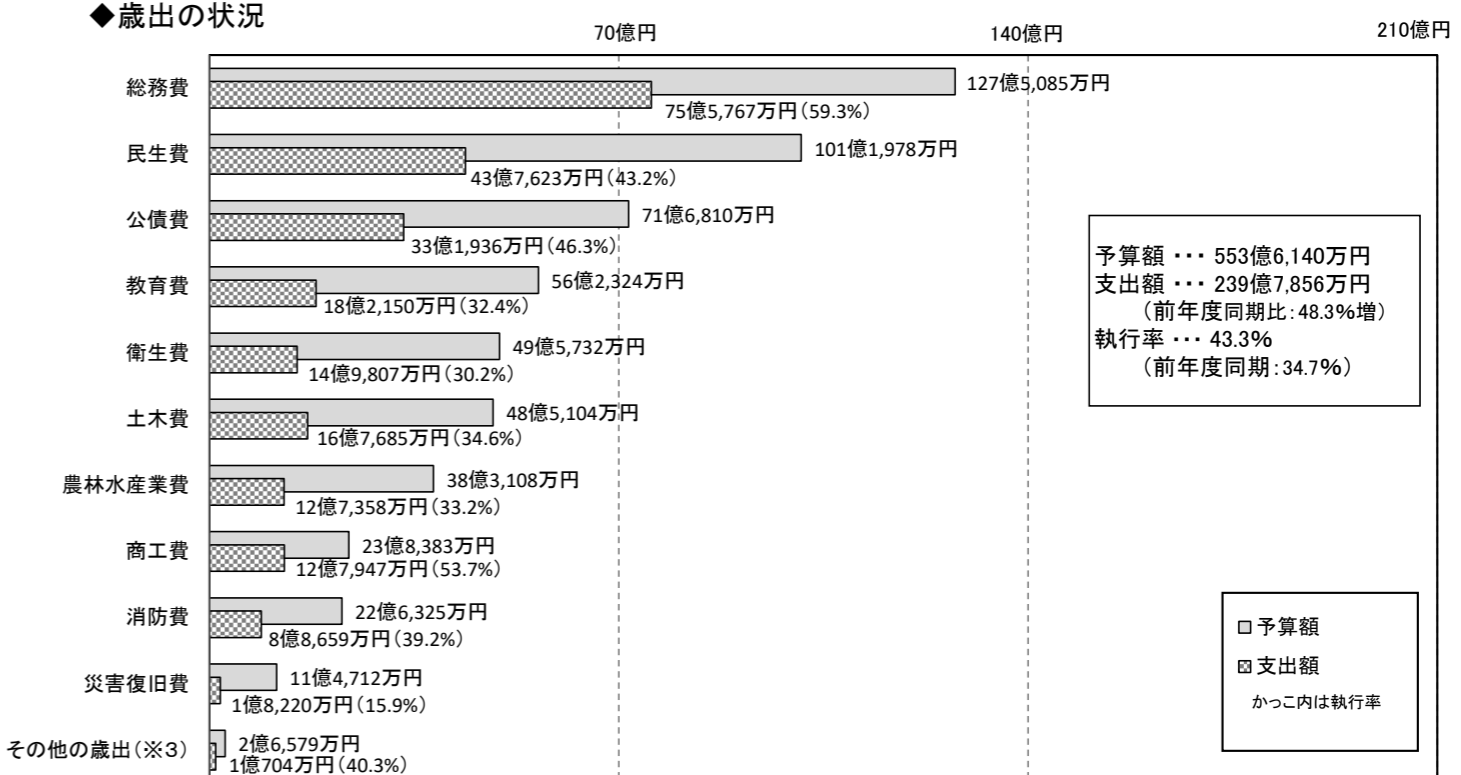
公営企業会計は、民間企業と同じような経営をしている事業で、病院事業会計、水道事業会計、下水道事業会計があります。

会計名	収入			支出			
	予算額	収入額	収入率	予算額	支出額	執行率	
病院事業	収益的収支※7	15億4,409万円	7億2,945万円	47.2%	19億5,415万円	7億3,952万円	37.8%
	資本的収支※8	1億8,989万円	1億1,587万円	61.0%	7,461万円	3,278万円	43.9%
水道事業※6	収益的収支※7	27億4,244万円	10億3,802万円	37.9%	27億3,348万円	11億6,369万円	42.6%
	資本的収支※8	17億4,346万円	3,329万円	1.9%	26億1,372万円	9億5,358万円	36.5%
下水道事業※6	収益的収支※7	34億4,971万円	22億9,642万円	66.6%	33億6,916万円	15億7,574万円	46.8%
	資本的収支※8	20億9,400万円	3億5,259万円	16.8%	28億8,874万円	9億3,755万円	32.5%

※6 水道事業と下水道事業は、繰越事業費を含んでいます。(補正予算を含む)
 ※7 収益的収支は、経営活動で発生する利益とそれに対応する経費です。
 ※8 資本的収支は、将来の経営活動に備えて行う建設改良費や企業債償還金などの支出とその財源となる収入です。



予算額…553億6,140万円
 収入額…274億4,886万円
 (前年度同期比:26.5%増)
 収入率…49.6%
 (前年度同期:46.6%)



予算額…553億6,140万円
 支出額…239億7,856万円
 (前年度同期比:48.3%増)
 執行率…43.3%
 (前年度同期:34.7%)

※1 各種交付金は、利子割交付金、配当割交付金、株式等譲渡所得割交付金、法人事業税交付金、地方消費税交付金、ゴルフ場利用税交付金、環境性能割交付金、国有提供施設等所在市町村助成交付金、地方特例交付金、交通安全対策特別交付金です。
 ※2 その他の歳入は、分担金及び負担金、財産収入、寄附金、諸収入です。
 ※3 その他の歳出は、議会費、労働費、諸支出金、予備費です。