

《 救 急 ・ 救 助 編 》



4-1 年別・事故別救急出場状況

事故種別 年(平成)	火災	自然災害	水難	交通	労災	運動	一般負傷	加害	自損行為	急病	その他				合計	一日当たり 出場件数	
											転院	医師搬送	資材搬送	その他			
二五年	出場件数	11		6	166	25	24	425	4	35	1,906	232	1	0	17	2,852	7.81
	搬送人員	8		3	177	26	23	398	5	24	1,798	231				2,693	
二六年	出場件数	3	1	5	197	19	32	419	6	28	1,956	247			31	2,944	8.07
	搬送人員	2	1	3	214	19	32	401	5	17	1,858	246				2,798	
二七年	出場件数	11		9	173	11	20	422	8	24	1,860	241		1	10	2,790	7.64
	搬送人員	10		4	188	10	19	415	6	15	1,750	240				2,657	
二八年	出場件数	6		6	155	21	33	408	6	22	1,881	225		1	10	2,774	7.58
	搬送人員	0		1	162	19	31	387	3	10	1,770	225				2,608	
二九年	出場件数	6	1	12	160	18	25	448	3	18	1,872	252	1	1	16	2,833	7.76
	搬送人員	3		6	167	18	25	432	3	14	1,752	252				2,672	

4-2 医療機関別搬送人員調

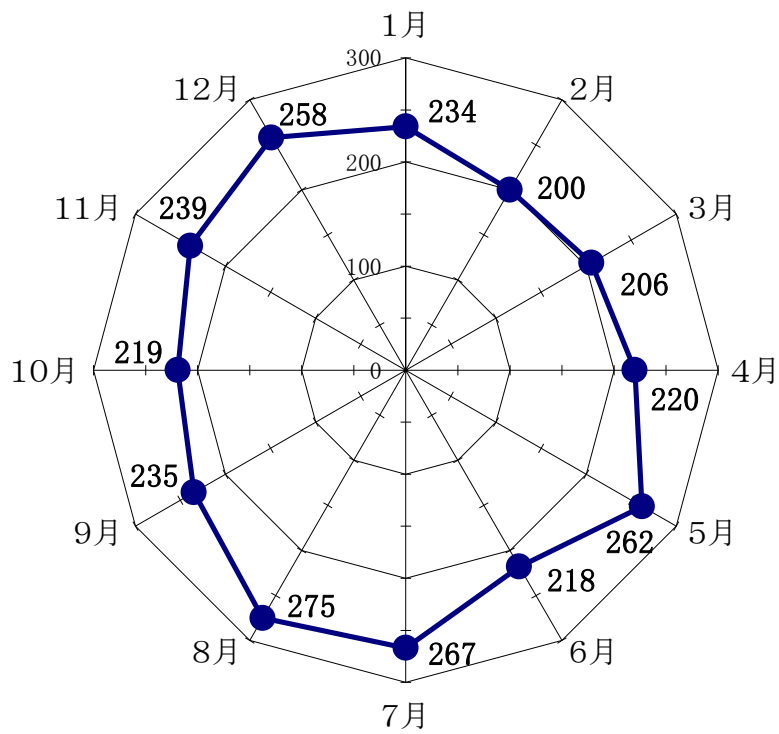
(平成29年)

医療機関		署区分	中央消防署	両津消防署	相川消防署	南佐渡消防署	ドクターヘリ搬送	合計
管内医療機関	佐渡総合病院 (夜間・休日)		1,066 (526)	444 (221)	396 (205)	355 (200)	23 (8)	2,284 (1,160)
	佐和田病院 (夜間・休日)		30 (14)	1 (1)	12 (5)	5 (2)		48 (22)
	真野みずほ病院 (夜間・休日)		8 (2)	1 (1)	4			13 (3)
	市立両津病院 (夜間・休日)		17 (6)	207 (115)	3 (1)	5 (2)		232 (124)
	市立相川病院 (夜間・休日)		6 (3)		29 (13)			35 (16)
	羽茂病院 (夜間・休日)		2	1		51 (14)		54 (14)
	その他の医療 (夜間・休日)							0 (0)
管外医療機関	新潟大学医歯学総合病院 (夜間・休日)							0 (0)
	長岡赤十字病院 (夜間・休日)							0 (0)
	新潟手の外科研究所病院 (夜間・休日)							0 (0)
その他の場所	佐渡空港 (夜間・休日)			2 (2)				2 (2)
	佐渡汽船 (夜間・休日)		1	3 (1)				4 (1)
合計 (夜間・休日)			1,130 (551)	659 (341)	444 (224)	416 (218)	23 (8)	2,672 (1,342)

※ 夜間は18:00から翌朝7:59までとし、内数として計上。

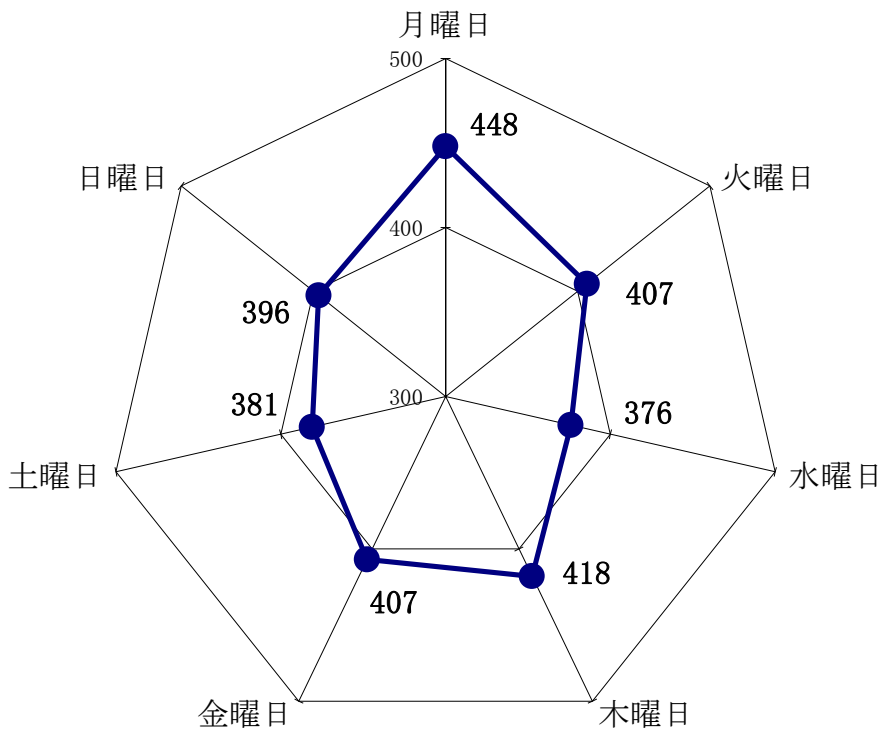
4-3 月別救急出場件数調

(平成29年)



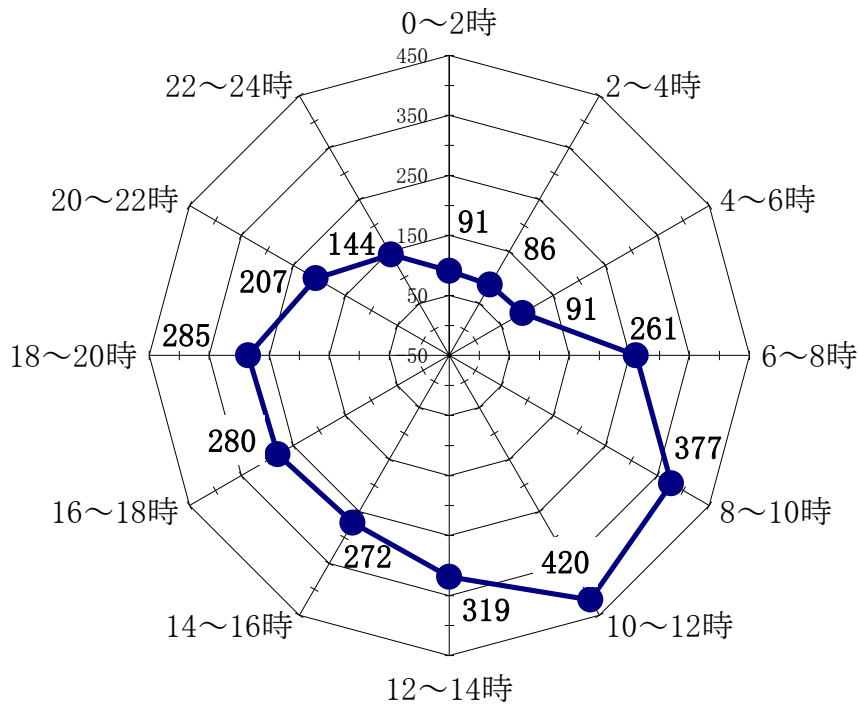
4-4 曜日別救急出場件数調

(平成29年)



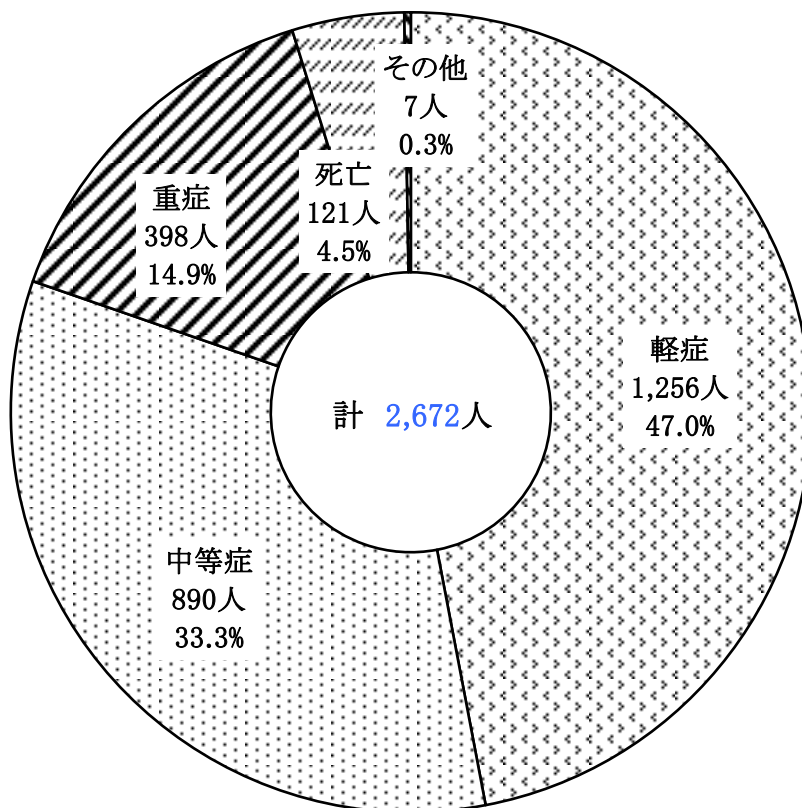
4-5 時間帯別救急出場件数調

(平成29年)



4-6 症状別搬送人員調

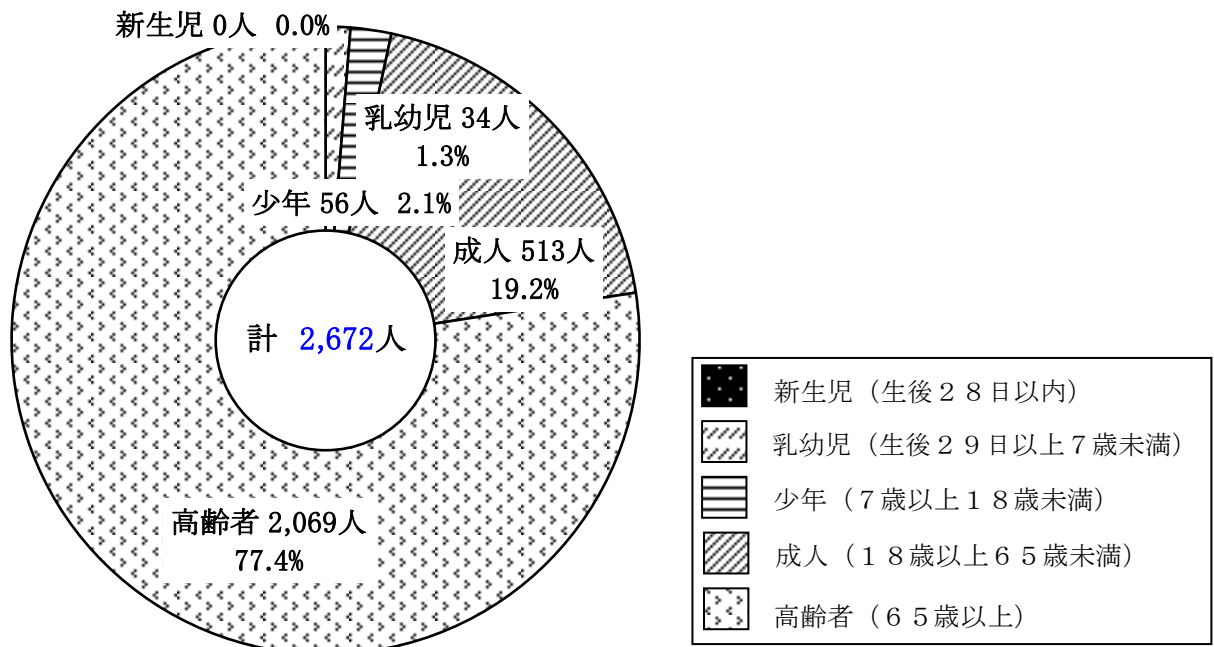
(平成29年)



死亡 :	初診時において、死亡が確認されたもの
重症 :	傷病の程度が、3週間以上の入院加療を必要とするもの
中等症 :	傷病の程度が、入院を必要とするもので重症に至らないもの
軽症 :	傷病の程度が、入院を必要としないもの
その他 :	医師の診断がないもの及び「その他の場所」へ搬送したもの

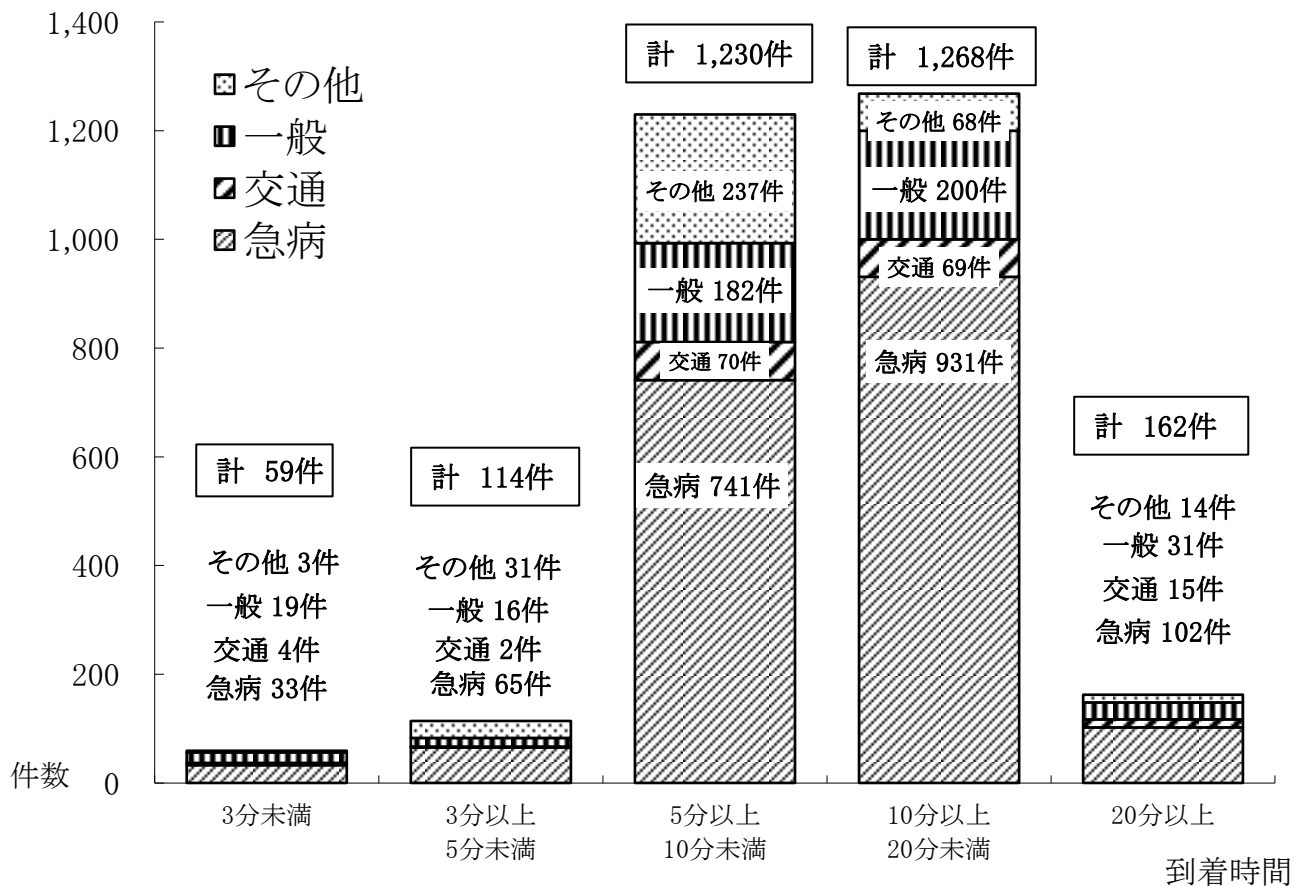
4-7 年齢別搬送人員調

(平成29年)



4-8 現場到着所要時間別出場件数調

(平成29年)



4-9 救急隊員の行った応急処置状況調

平成29年

応急処置	種 別	急 病	交通事故	一般負傷	そ の 他	合 計
止	血	6	5	48	7	66
固	定	16	123	97	29	265
人 工 呼 吸		10		4	3	17
心 臓 マ ッ サ ー ジ		1	1			2
心 肺 蘇 生		126	3	21	21	171
酸 素 吸 入		508	39	48	83	678
気 道 確 保		149	6	25	18	198
気 管 挿 管						0
保 温		266	27	68	38	399
被 覆		8	32	102	10	152
在 宅 療 法		53		1	7	61
シ ョ ッ ク パ ン ツ						0
除 細 動		9			1	10
静 脈 路 確 保 (輸 液)		30	3	8	2	43
薬 剤 投 与		15	1	5	1	22
そ の 他 処 置		1,641	136	392	279	2,448
血 圧 測 定		1,649	161	413	297	2,520
心 音 呼 吸 音 聴 取		693	62	74	78	907
血 中 酸 素 飽 和 度		1,666	157	417	306	2,546
心 電 図		969	45	106	117	1,237
静 脈 路 確 保	CPA 前	15	2	2		19
	CPA 後	15	1	5	2	23
血 糖 測 定		40		1	1	42
ブ ド ウ 糖 投 与		6				6
合 計		7,891	804	1,837	1,300	11,832
応 急 処 置 対 象 人 数		1,752	164	431	319	2,666

4-10 普通救命講習等実施状況

平成29年

講習区分	署区分	中央消防署	両津消防署	相川消防署	南佐渡消防署	合計
	普通救命講習	実施回数	27	9	9	9
普通救命講習	修了者数	269	96	77	48	490
	I 講習	127	87	7	19	240
	II 講習	128	9	70	29	236
	III 講習	14				14
救急講習	実施回数	55	33	12	35	135
	修了者数	1,555	919	315	722	3,511

※ 普通救命講習の受講者数には再講習受講者を含む。

4-1-1 救助活動状況

(平成29年)

出動地区		事故種別									計
		火災	交通事故	水難事故	自然災害	機械による事故	建物等による事故	ガス酸欠及び	破裂事故	その他	
両津	出動件数		4	1		1	1			1	8
	活動件数		1			1					2
	救助人員		1			1					2
相川	出動件数		4	3						1	8
	活動件数		1	1						1	3
	救助人員		2	1						1	4
佐和田	出動件数		7	2						2	11
	活動件数			1							1
	救助人員			1							1
金井	出動件数		2								2
	活動件数		2								2
	救助人員		6								6
畑野	出動件数		4							1	5
	活動件数		3							1	4
	救助人員		4							1	5
真野	出動件数		2		1						3
	活動件数		1		1						2
	救助人員		1		2						3
新穂	出動件数		3			1					4
	活動件数		2			1					3
	救助人員		2			1					3
小木	出動件数		1	1							2
	活動件数			1							1
	救助人員										0
羽茂	出動件数		1	1						2	4
	活動件数			1						1	2
	救助人員			1						1	2
赤泊	出動件数			1	1					2	4
	活動件数			1							1
	救助人員			1							1
出動人員			330	170	24	20	10			89	643
活動人員			105	99	8	17				18	247
合計	出動件数	0	28	9	2	2	1	0	0	9	51
	活動件数	0	10	5	1	2	0	0	0	3	21
	救助人員	0	16	4	2	2	0	0	0	3	27

4-1-2 消防救助技術大会出場状況

(平成29年度)

大会名	第34回新潟県消防救助技術大会(中止)
開催日	平成29年7月5日(中止)
開催地	新潟市消防局訓練場(中止)
出場種目 人 数	(中止) ・ロープブリッジ渡過訓練 1名 ・ロープブリッジ救出訓練 4名 ・ほふく救出訓練 3名 ・障害突破訓練 5名 ・引揚救助訓練 5名

◎第34回新潟県消防救助技術大会については、県内全域にわたり大雨となっており、大会当日においても引き続き悪天候が予想され、県内消防本部においても、警防体制の強化や災害対応等の活動を実施されている状況の中開催が困難となり中止となりました。

平成29年度大会訓練 「障害突破」

