

《 救 急・救 助 編 》

4-1 事故別救急出場状況

事故種別 年(平成)	火災	自然災害	水難	交通	労災	運動	一般負傷	加害	自損行為	急病	その他				合計	一日当たり 出場件数	
											転院	医師搬送	資材搬送	その他			
二二一年	出場件数	10		13	179	24	18	336	10	22	1,583	236			17	2,448	6.71
	搬送人員	9		7	202	24	18	320	9	15	1,455	234			2	2,295	
二二二年	出場件数	13	2	7	203	27	21	398	7	33	1,747	264			20	2,742	7.51
	搬送人員	11	2	4	207	26	22	390	5	25	1,633	264			0	2,589	
二二三年	出場件数	5	0	11	195	31	12	429	7	18	1,764	290			19	2,781	7.62
	搬送人員	3	0	5	202	28	12	414	6	9	1,626	289			3	2,597	
二四年	出場件数	6	2	4	183	21	24	437	8	32	1,894	289	0	4	17	2,921	7.98
	搬送人員	7	2	3	177	21	22	418	8	17	1,778	285			0	2,738	
二五年	出場件数	11	0	6	166	25	24	425	4	35	1,906	232	1	0	17	2,852	7.81
	搬送人員	8	0	3	177	26	23	398	5	24	1,798	231			0	2,693	

4-2 医療機関別搬送人員調

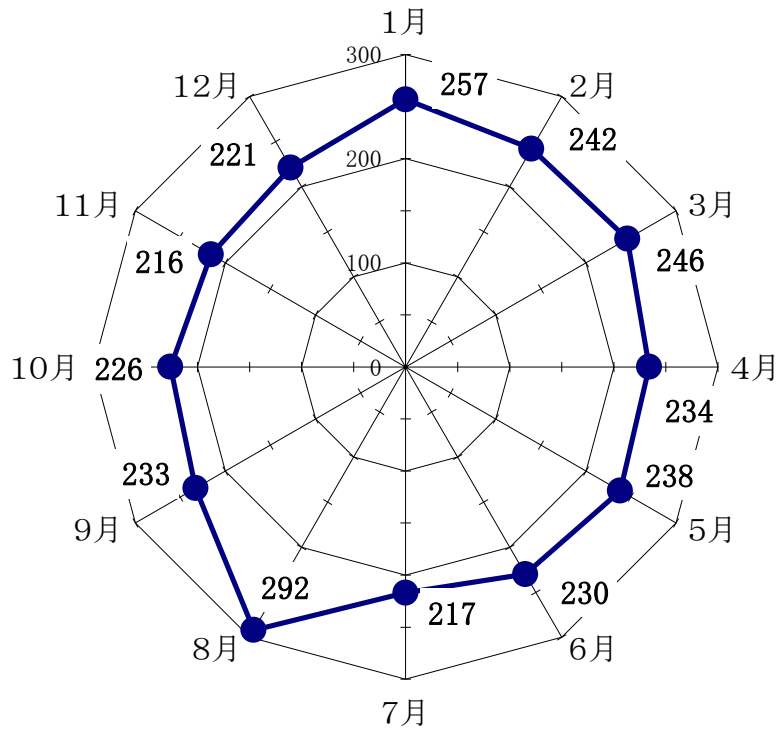
(平成25年)

医療機関	署区分	中央消防署	両津消防署	相川消防署	南佐渡消防署	ドクター ヘリ搬送	合計
管内 医療 機関	佐渡総合病院 (夜間・休日)	1,005 (540)	523 (250)	301 (161)	389 (205)	7 (1)	2,225 (1,157)
	佐和田病院 (夜間・休日)	26 (16)	1 (0)	4 (0)	5 (2)		36 (18)
	真野みずほ病院 (夜間・休日)	10 (5)	2 (1)	1 (1)	2 (0)		15 (7)
	市立両津病院 (夜間・休日)	13 (9)	187 (99)	0 (0)	9 (2)		209 (110)
	市立相川病院 (夜間・休日)	3 (1)	0 (0)	80 (35)	0 (0)		83 (36)
	羽茂病院 (夜間・休日)	2 (0)	2 (0)	0 (0)	109 (51)		113 (51)
	その他の医療 (夜間・休日)	1 (0)	0 (0)	1 (0)	0 (0)		2 (0)
	管外 医療 機関	新潟大学医歯学総合病院 (夜間・休日)					1 (0)
(夜間・休日)							0 (0)
(夜間・休日)							0 (0)
その 他の 場所	佐渡空港 (夜間・休日)	1 (1)	0 (0)	0 (0)	0 (0)		1 (1)
	佐渡汽船 (夜間・休日)	5 (0)	3 (2)	0 (0)	0 (0)		8 (2)
合 計	(夜間・休日)	1,066 (572)	718 (352)	387 (197)	514 (260)	8 (1)	2,693 (1,382)

※ 夜間は18：00から翌朝7：59までとし、内数として計上。

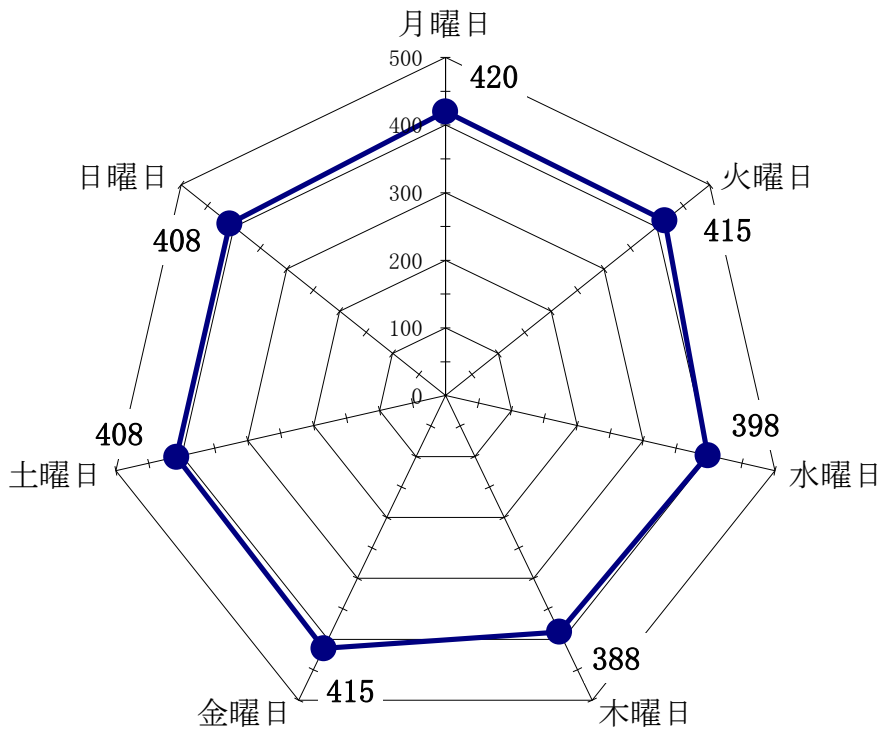
4-3 月別救急出場件数調

(平成25年)



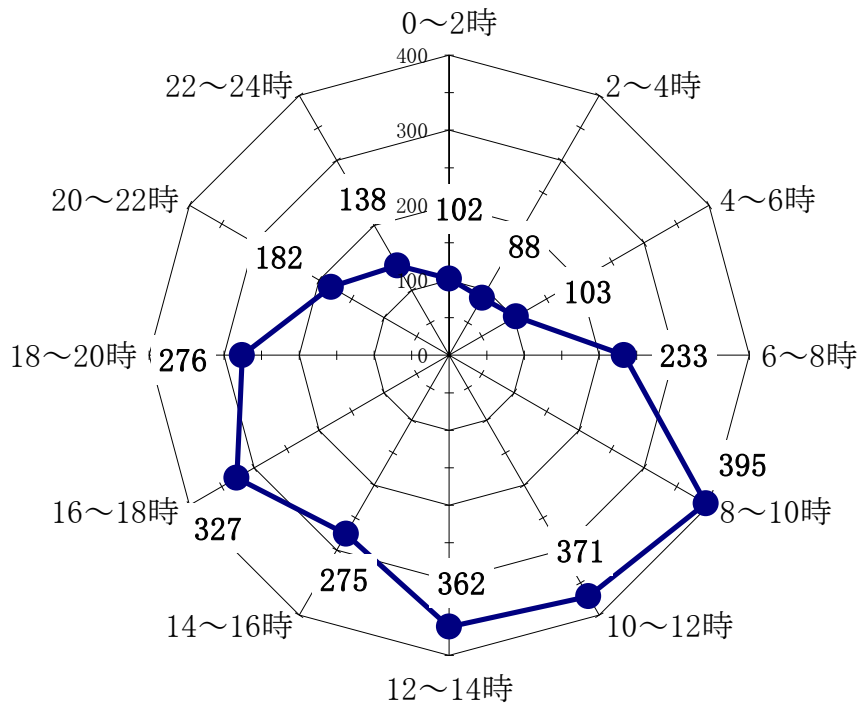
4-4 曜日別救急出場件数調

(平成25年)



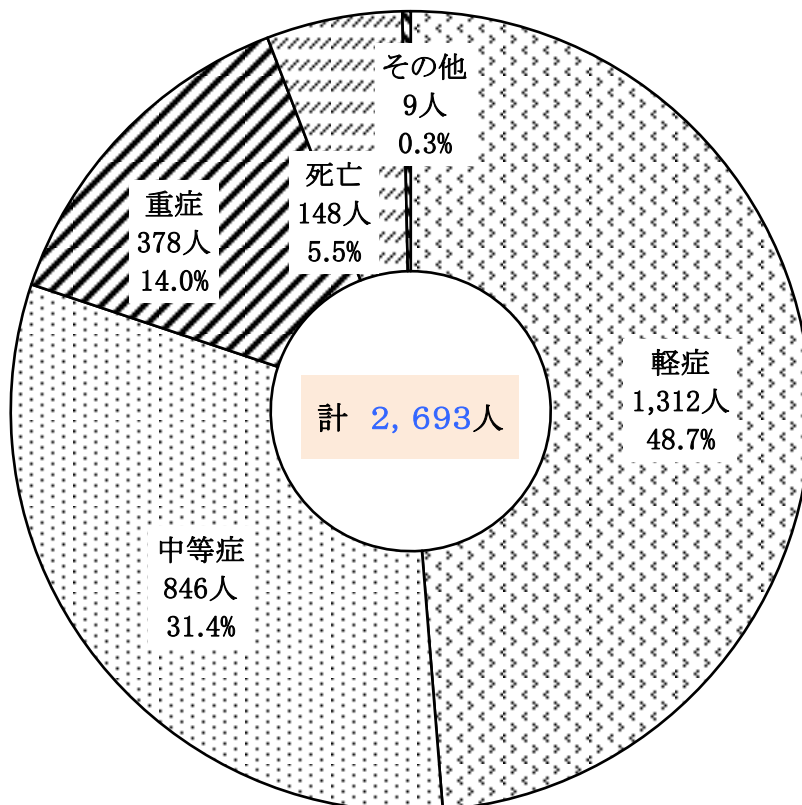
4-5 時間帯別救急出場件数調

(平成25年)



4-6 症状別搬送人員調

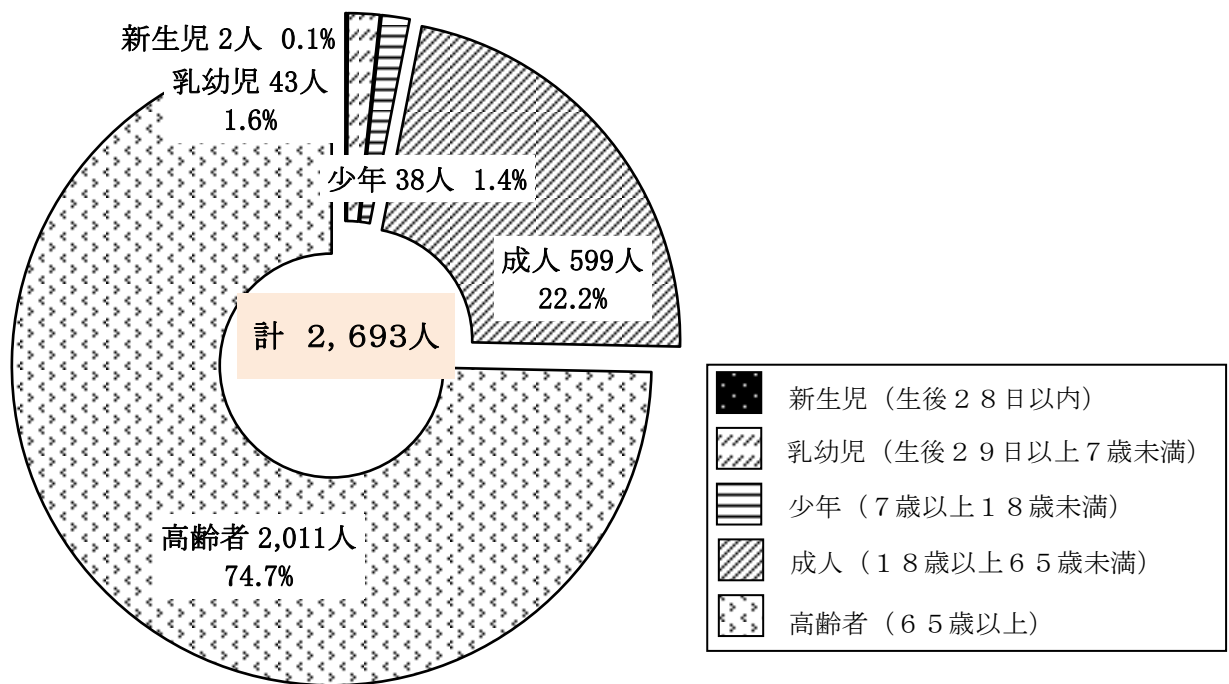
(平成25年)



死亡 :	初診時において、死亡が確認されたもの
重症 :	傷病の程度が、3週間以上の入院加療を必要とするもの
中等症 :	傷病の程度が、入院を必要とするもので重症に至らないもの
軽症 :	傷病の程度が、入院を必要としないもの
その他 :	医師の診断がないもの及び「その他の場所」へ搬送したもの

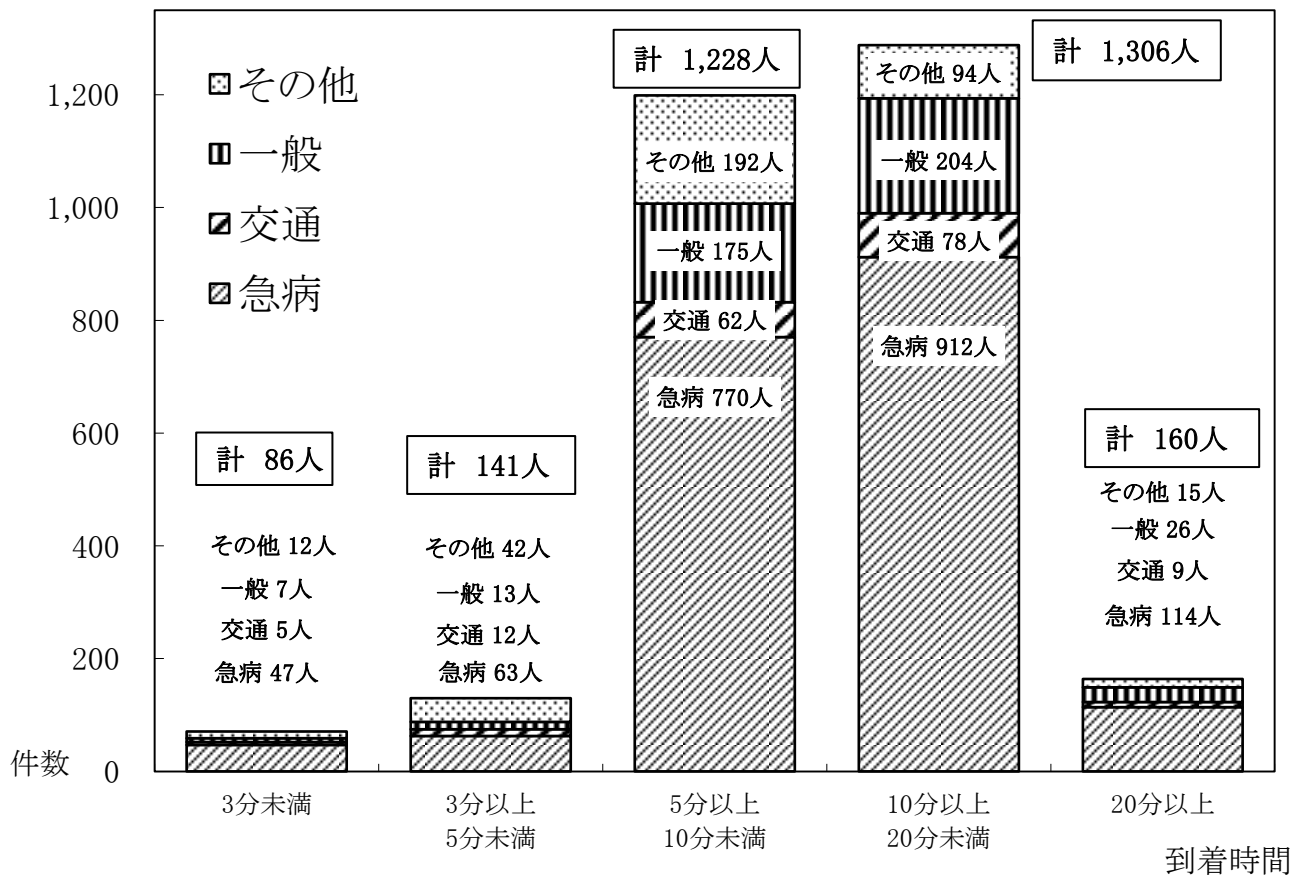
4-7 年齢別搬送人員調

(平成25年)



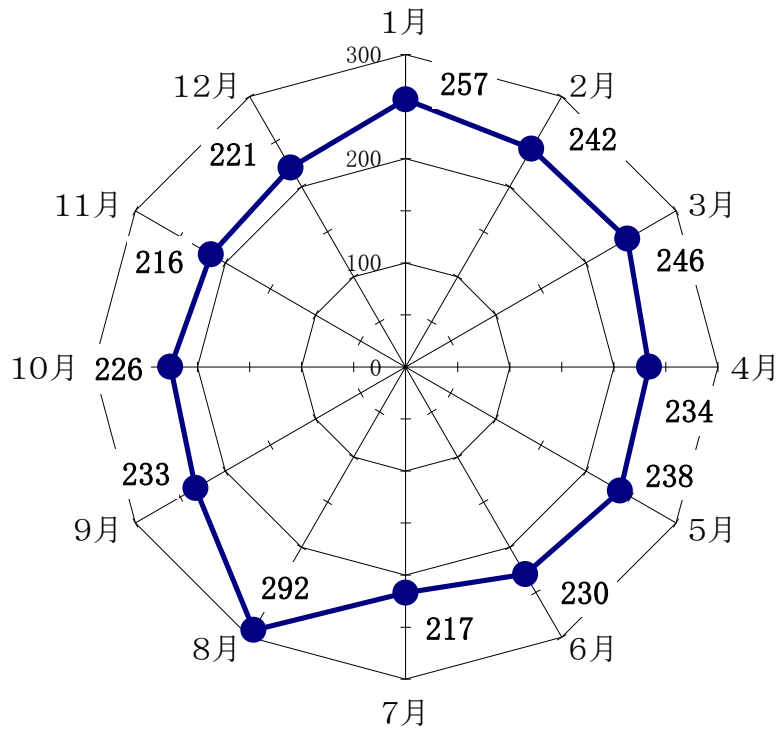
4-8 現場到着所要時間別出場件数調

(平成25年)



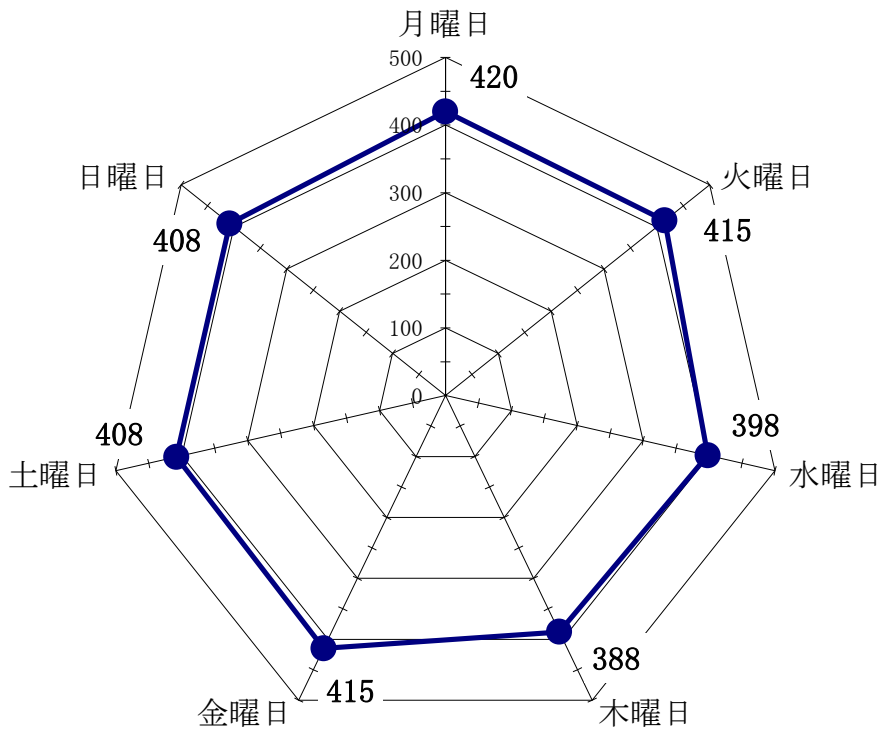
4-3 月別救急出場件数調

(平成25年)



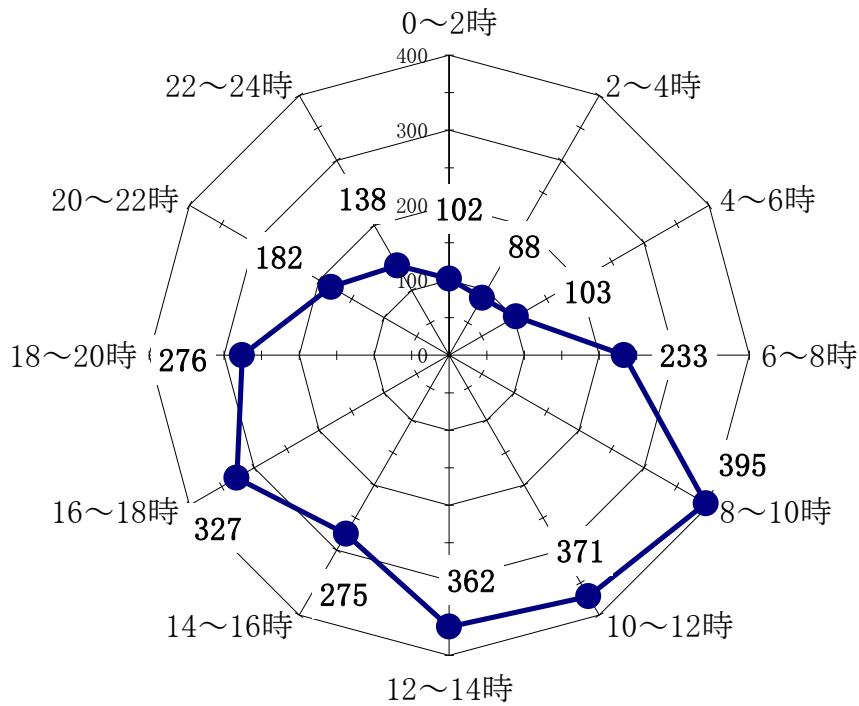
4-4 曜日別救急出場件数調

(平成25年)



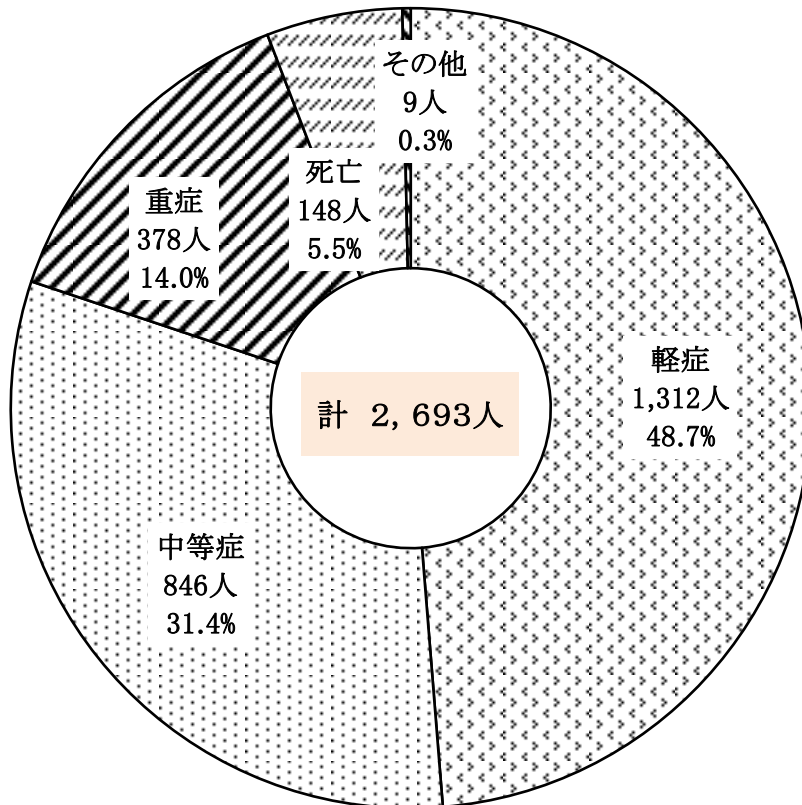
4-5 時間帯別救急出場件数調

(平成25年)



4-6 症状別搬送人員調

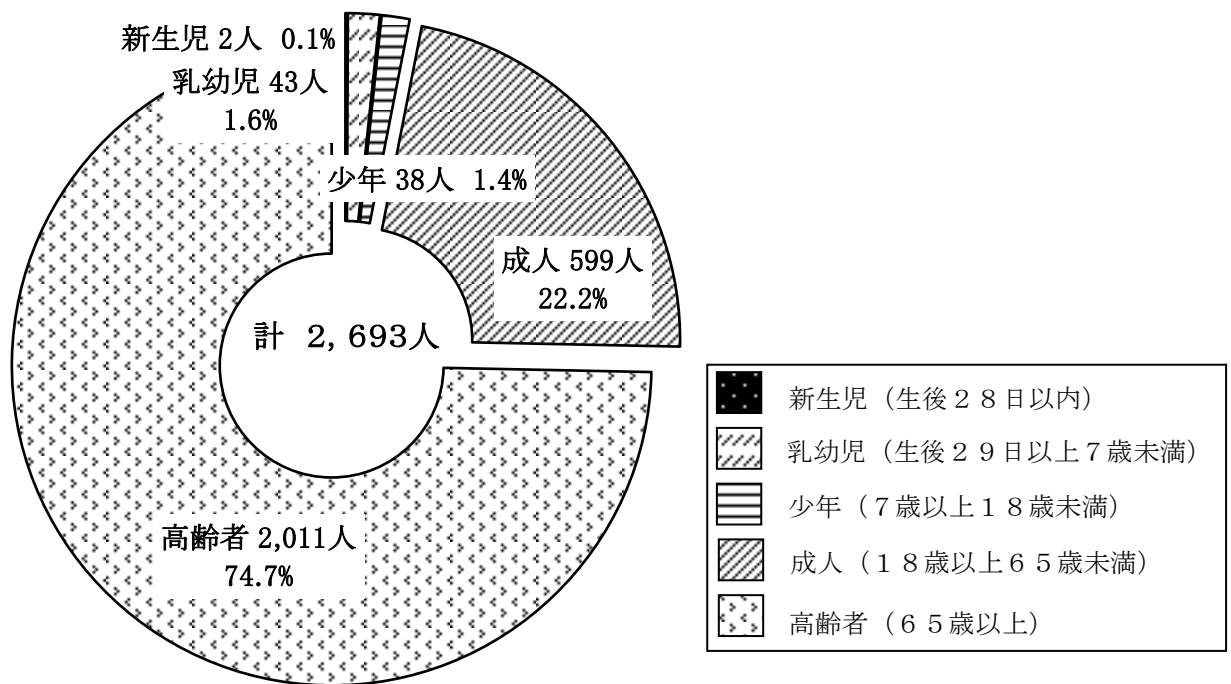
(平成25年)



死亡 :	初診時において、死亡が確認されたもの
重症 :	傷病の程度が、3週間以上の入院加療を必要とするもの
中等症 :	傷病の程度が、入院を必要とするもので重症に至らないもの
軽症 :	傷病の程度が、入院を必要としないもの
その他 :	医師の診断がないもの及び「その他の場所」へ搬送したもの

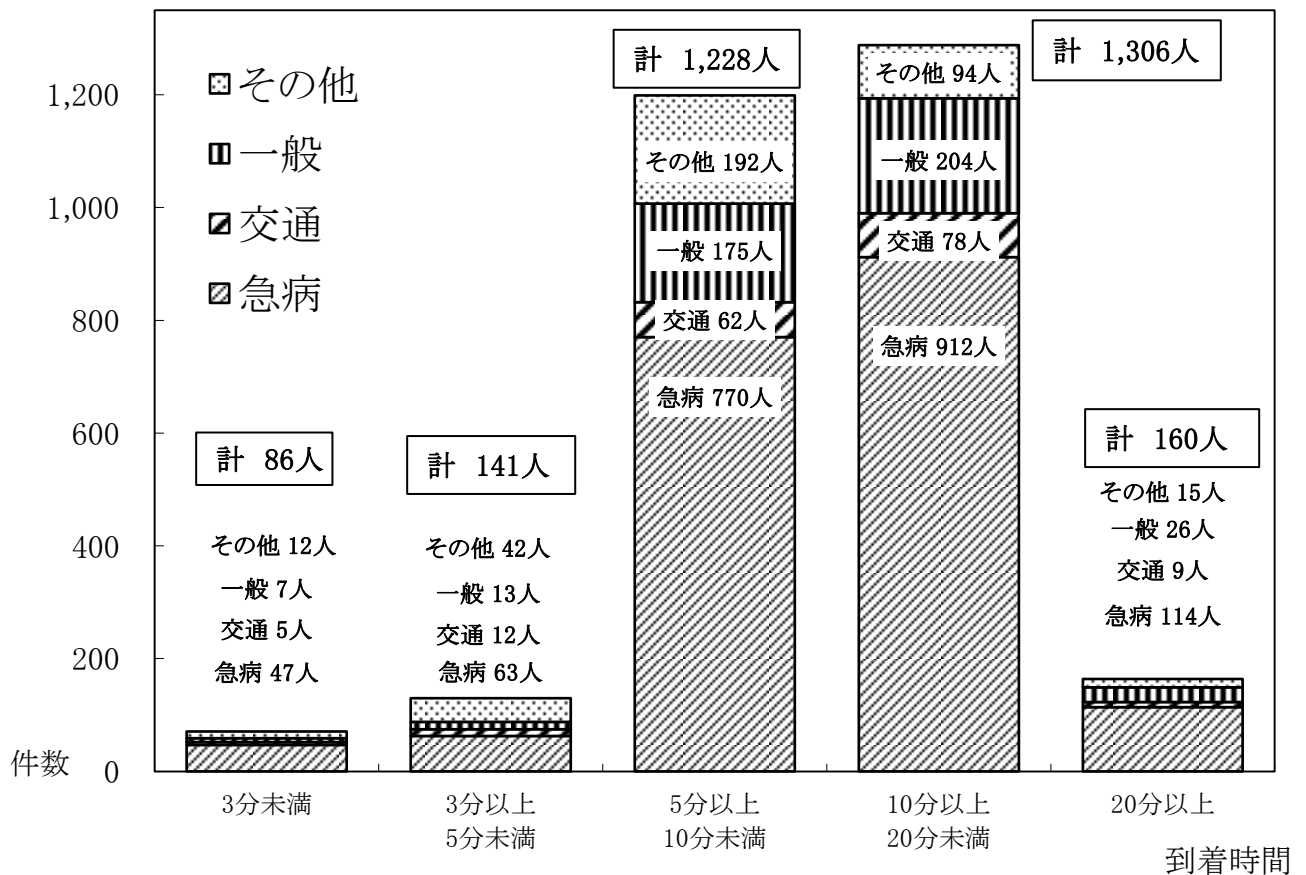
4-7 年齢別搬送人員調

(平成25年)



4-8 現場到着所要時間別出場件数調

(平成25年)



4-9 救急隊員の行った応急処置状況調

平成25年

事故種別	応急処置																			合計	対 象 人 員	
	止 血	固 定	人 工 呼 吸	心 臓 マ ッ サ ー ジ	心 肺 蘇 生	酸 素 吸 入	気 道 確 保	気 管 挿 管	保 温	被 覆	在 宅 療 法	シ ョ ッ ク パ ン ツ	除 細 動	静 脈 路 確 保	薬 剤 投 与	そ の 他 処 置	血 圧 測 定	心 音 呼 吸 音 聴 取	血 中 酸 素 飽 和 度			心 電 図
急病	12	13	10	2	101	679	164	0	151	3	68	0	5	22	20	1,583	1,671	476	1,692	174	6,846	1,794
交通事故	9	120	0	0	4	38	4	0	7	34	0	0	0	0	0	93	166	45	167	26	713	174
一般負傷	43	121	4	2	17	65	24	0	25	86	3	0	0	2	2	311	372	53	377	68	1,575	398
その他	9	28	2	1	14	106	22	0	20	23	3	0	0	2	2	234	285	49	294	91	1,185	311
合計	73	282	16	5	136	888	214	0	203	146	74	0	5	26	24	2,221	2,494	623	2,530	359	10,319	2,677

4-10 普通救命講習等実施状況

平成25年

講習区分	署区分				合計	
	中央消防署	両津消防署	相川消防署	南佐渡消防署		
普通救命講習	実施回数	27	12	12	10	61
	修了者数	325	118	115	83	641
	I講習	143	70	104	11	328
	II講習	182	48	11	72	313
	III講習	0	0	0	0	0
救急講習	実施回数	77	23	8	20	128
	修了者数	2,165	559	296	377	3,397

※ 普通救命講習の受講者数には再講習受講者を含む。

4-1-1 救助活動状況

(平成25年)

出動地区		事故種別	火災	交通事故	水難事故	自然災害	機械による事故	建物等による事故	ガス酸欠及び	破裂事故	その他	計
両津	出動件数			6	1				1			8
	活動件数			2	1				1			4
	救助人員			2	1				1			4
相川	出動件数			5	2						1	8
	活動件数											0
	救助人員											0
佐和田	出動件数			4	1						3	8
	活動件数			2							1	3
	救助人員			2							1	3
金井	出動件数			6							2	8
	活動件数										1	1
	救助人員										1	1
畑野	出動件数			2								2
	活動件数			1								1
	救助人員			1								1
真野	出動件数			7								7
	活動件数			3								3
	救助人員			4								4
新穂	出動件数			3							1	4
	活動件数			1							1	2
	救助人員			1							1	2
小木	出動件数				1						1	2
	活動件数											0
	救助人員											0
羽茂	出動件数			1							1	2
	活動件数										1	1
	救助人員										1	1
赤泊	出動件数			1								1
	活動件数			1								1
	救助人員			1								1
出動人員				329	78				10		69	486
活動人員				86	23				5		26	140
合計	出動件数	0	35	5	0	0	0	0	1	0	9	50
	活動件数	0	10	1	0	0	0	0	1	0	4	16
	救助人員	0	11	1	0	0	0	0	1	0	4	17

4-12 消防救助技術大会出場状況

(平成25年度)

大会名	第30回新潟県消防救助技術大会
開催日	平成25年7月3日
開催地	新潟市消防訓練場
出場種目・ 人数	<ul style="list-style-type: none"> ・ロープブリッジ渡過訓練 1名 ・ロープブリッジ救出訓練 4名 ・ほふく救出訓練 3名 ・引揚救助訓練 5名 ・はしご登はん訓練 1名 ・ロープ応用登はん訓練 2名



