

令和2年度 佐渡市建設工事等の入札結果について

財政課 契約検査室

令和2年度 建設工事等の入札結果について(契約検査室実施分)

I 建設工事

1 契約件数、落札価格及び落札率

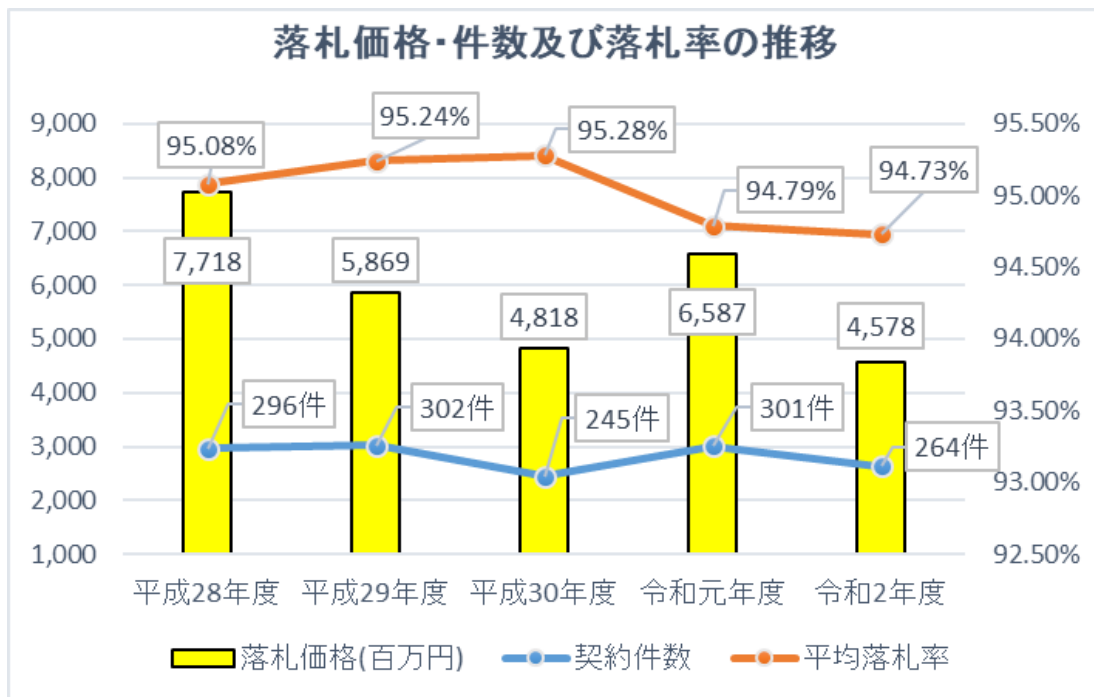
(単位:価格(千円)、率(%))

	28年度	29年度	30年度	元年度	2年度
件数	296	302	245	301	264
一般競争入札	203	232	182	236	204
指名競争入札	25	17	12	27	21
総合評価	68	53	51	38	39
落札価格	7,717,663	5,869,172	4,818,317	6,587,101	4,578,280
一般競争入札	2,696,570	2,391,301	2,778,915	3,952,121	2,810,933
指名競争入札	2,780,670	1,782,900	329,110	424,439	151,907
総合評価	2,240,423	1,694,971	1,710,292	2,210,541	1,615,440
落札率	95.08	95.24	95.28	94.79	94.73
一般競争入札	94.99	95.34	95.43	94.77	94.81
指名競争入札	96.13	96.30	96.45	94.83	94.84
総合評価	94.94	94.50	94.43	94.93	94.25

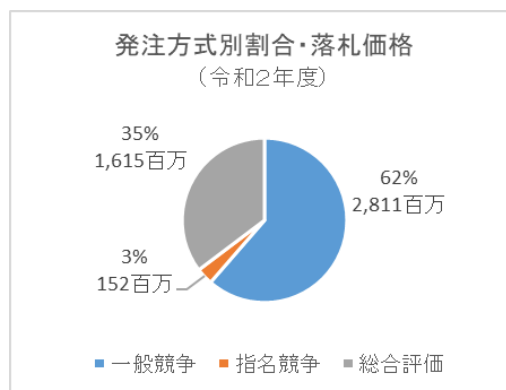
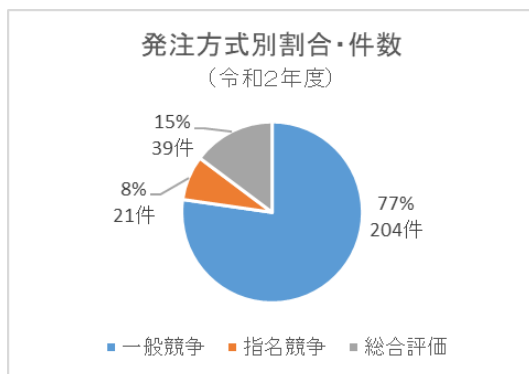
※ 落札率：単純平均(個々の工事の落札率の平均)

※ 落札価格：税抜き価格

○ グラフ 1 「落札価格・件数・落札率の推移」



○ グラフ 2 「発注方式別割合」



2 工種別契約件数、落札価格及び落札率

(単位:価格(千円)、率(%))

	30年度			元年度			2年度		
	件数	落札価格	落札率	件数	落札価格	落札率	件数	落札価格	落札率
土木一式工事	131	2,162,052	95.54	134	1,904,437	95.25	118	2,021,507	95.51
一般競争入札	88	658,692	95.80	108	985,900	95.18	79	834,900	95.54
指名競争入札	10	53,710	96.14	7	36,057	95.89	17	39,647	94.91
総合評価	33	1,449,650	94.67	19	882,480	95.41	22	1,146,960	95.88
建築一式工事	14	562,100	95.15	21	1,504,055	95.01	22	849,926	93.08
一般競争入札	13	441,100	95.31	18	283,055	94.77	20	483,426	93.02
指名競争入札	0	0	-	0	0	-	0	0	-
総合評価	1	121,000	92.95	3	1,221,000	96.44	2	366,500	93.71
電気工事	6	47,600	96.70	31	920,706	95.83	17	318,422	95.92
一般競争入札	5	32,600	97.47	23	775,306	96.10	17	318,422	95.92
指名競争入札	0	0	-	8	145,400	95.04	0	0	-
総合評価	1	15,000	92.88	0	0	-	0	0	-
管工事	45	1,107,194	94.69	64	1,541,251	93.63	56	766,106	94.56
一般競争入札	44	1,089,394	94.75	53	1,348,269	93.62	56	766,106	94.56
指名競争入札	0	0	-	11	192,982	93.72	0	0	-
総合評価	1	17,800	91.89	0	0	-	0	0	-
舗装工事	17	110,602	94.20	20	115,341	93.63	21	112,435	91.89
一般競争入札	2	3,760	93.55	4	8,280	91.86	6	10,455	91.77
指名競争入札	0	0	-	0	0	-	0	0	-
総合評価	15	106,842	94.29	16	107,061	94.07	15	101,980	91.93
その他工事	32	828,769	95.39	31	601,311	94.77	30	509,884	94.50
一般競争入札	30	553,369	95.21	30	551,311	94.67	26	397,624	94.49
指名競争入札	2	275,400	98.00	1	50,000	97.81	4	112,260	94.55
総合評価	0	0	-	0	0	-	0	0	-
合計	245	4,818,317	95.28	301	6,587,101	94.79	264	4,578,280	94.73
一般競争入札	182	2,778,915	95.43	236	3,952,121	94.77	204	2,810,933	94.81
指名競争入札	12	329,110	96.45	27	424,439	94.83	21	151,907	94.84
総合評価	51	1,710,292	94.43	38	2,210,541	94.93	39	1,615,440	94.25

3 主要5工種における等級別契約件数、落札価格及び落札率

(単位:価格(千円)、率(%))

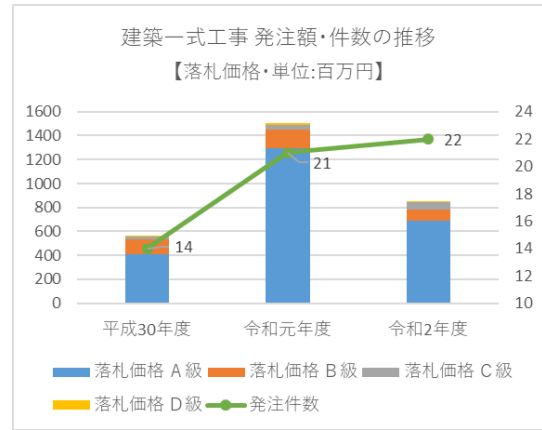
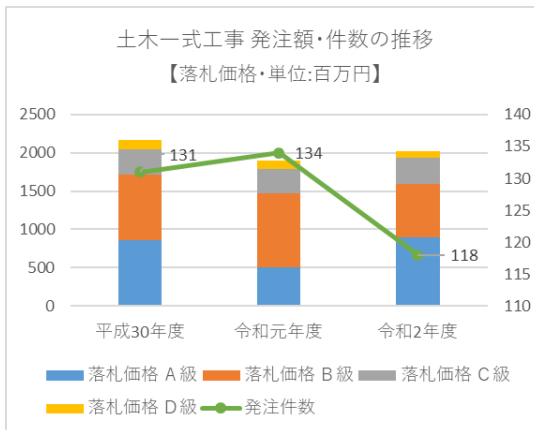
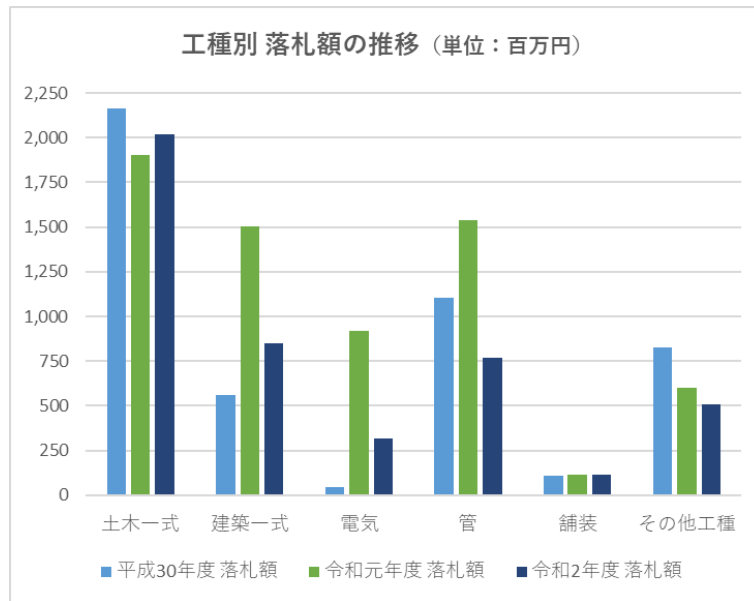
	30年度			元年度			2年度		
	件数	落札価格	落札率	件数	落札価格	落札率	件数	落札価格	落札率
土木一式工事	131	2,162,052	95.54	134	1,904,437	95.25	118	2,021,507	95.51
A	11	859,550	95.45	7	504,600	96.14	12	889,800	96.41
B	31	852,450	94.62	36	969,800	95.92	28	708,180	96.03
C	42	328,217	95.90	40	317,925	95.00	45	337,651	95.85
D	47	121,835	95.85	51	112,112	94.86	33	85,876	94.28
建築一式工事	14	562,100	95.15	21	1,504,055	95.01	22	849,926	93.08
A	4	406,600	95.71	4	1,298,000	97.03	6	684,900	95.75
B	4	129,600	96.36	6	156,130	96.81	4	100,720	96.98
C	3	16,550	94.40	6	36,850	95.89	8	56,531	91.08
D	3	9,350	93.52	5	13,075	90.16	4	7,775	89.21
電気工事	6	47,600	96.70	31	920,706	95.83	17	318,422	95.92
A	2	37,000	93.01	13	840,310	95.58	10	280,375	97.43
B	1	5,600	99.47	14	71,686	96.18	6	36,267	94.72
C	3	5,000	98.24	4	8,710	95.41	1	1,780	88.12
管工事	45	1,107,194	94.69	64	1,541,251	93.63	56	766,106	94.56
A	25	1,034,308	94.74	30	1,399,417	95.05	25	683,620	97.02
B	10	53,506	94.63	22	124,595	91.41	9	42,307	93.07
C	10	19,380	94.63	12	17,239	94.17	22	40,179	92.37
舗装工事	17	110,602	94.20	20	115,341	93.63	21	112,435	91.89
A	2	30,500	95.64	19	88,841	93.57	2	26,000	91.13
B	15	80,102	94.01	1	26,500	94.68	19	86,435	91.97
合計	213	3,989,548	95.26	270	5,985,790	94.80	234	4,068,396	94.76

【参考】等級別発注標準額

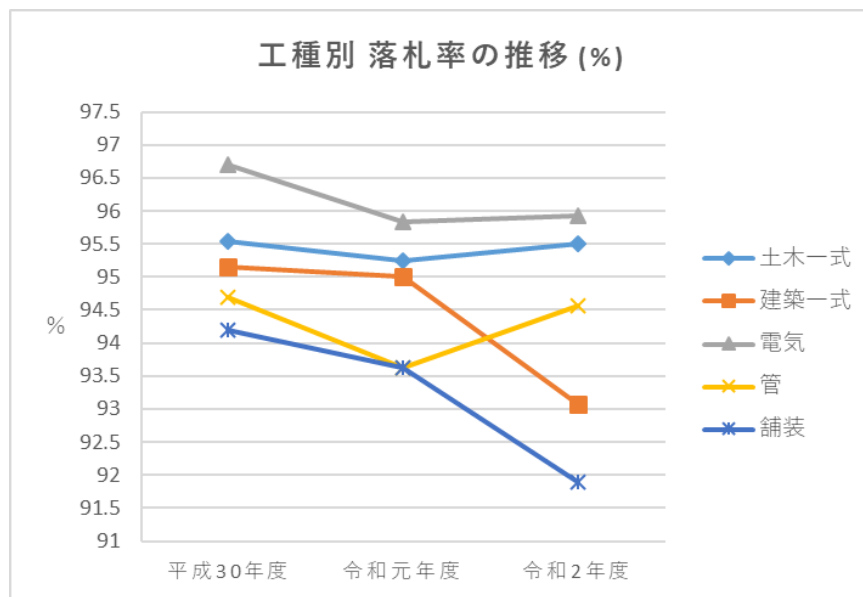
(単位:万円)

区分	土木・建築一式工事	電気・管工事	管工事(水道管渠)	舗装工事
A	5,000～	900～	1,500～	1,000～
B	1,500～5,000 未満	300～ 900 未満	300～1,500 未満	～1,000 未満
C	400～1,500 未満	～ 300 未満	～ 300 未満	-
D	～ 400 未満	-	-	-

○ グラフ 3 「工種・等級別落札価格の推移」



○ グラフ 4 「工種別落札率の推移」



4 令和2年度 総合評価落札方式の実施状況

(単位:価格(千円)、率(%))

	契約件数	落札価格	落札率	最低価格者以外の落札	
				件数	逆転率
簡易型	0	-	-	-	-
土木一式工事	0	-	-	-	-
建築一式工事	0	-	-	-	-
舗装工事	0	-	-	-	-
特別簡易型	39	1,615,440	94.25	14	35.9
土木一式工事	22	1,146,960	95.88	7	31.8
建築一式工事	2	366,500	93.72	0	0
舗装工事	15	101,980	91.93	7	46.7
合計	39	1,615,440	94.25	14	35.9

※ 逆転率：最低価格者以外の落札件数 / 契約件数

5 令和2年度 低入札価格調査の実施状況

(単位:%)

	契約件数	低入札価格調査			
		低入札価格調査件数	低入札率	落札者としなかった件数	排除率
簡易型	0	-	-	-	-
土木一式工事	0	-	-	-	-
建築一式工事	0	-	-	-	-
舗装工事	0	-	-	-	-
特別簡易型	39	0	-	-	-
土木一式工事	22	0	-	-	-
建築一式工事	2	0	-	-	-
舗装工事	15	0	-	-	-
合計	39	0	-	-	-

※ 低入札率：低入札価格調査件数 / 契約件数

※ 排除率：落札者としなかった件数 / 低入札価格調査件数

6 令和2年度 市内事業者の落札状況

(単位:価格(千円)、率(%))

	市内本社	市外本社	合計
契約件数	246	18(16)	264
割合	93.2	6.8(6.1)	100
落札価格	3,975,710	602,570(445,670)	4,578,280
割合	86.8	13.2(9.7)	100
落札率	94.69	95.22(95.45)	94.73

※ カッコ内は市内に営業所を有し、契約に関する委任を受けている事業者の内数

7 最低制限価格未満による無効入札の状況

	28年度	29年度	30年度	元年度	2年度
無効入札件数	23	41	29	15	24
一般競争入札	18	34	20	11	21
指名競争入札	1	0	0	2	3
総合評価	4	7	9	2	0
無効入札者数	39	61	51	17	25
一般競争入札	34	54	39	12	21
指名競争入札	1	0	0	3	4
総合評価	4	7	12	2	0

8 1者入札の状況

(単位:%)

	28年度	29年度	30年度	元年度	2年度
総契約件数(落札率)	296 (95.08)	302 (95.24)	245 (95.28)	301 (94.79)	264 (94.73)
一般競争入札	203 (94.99)	232 (95.34)	182 (95.43)	236 (94.77)	204 (94.81)
指名競争入札	25 (96.13)	17 (96.30)	12 (96.45)	27 (94.83)	21 (94.84)
総合評価	68 (94.94)	53 (94.50)	51 (94.43)	38 (94.93)	39 (94.25)
1者入札契約件数	0	0	0	1	4
一般競争入札	-	-	-	1	4
指名競争入札	-	-	-	0	0
総合評価	-	-	-	0	0
1者入札率	-	-	-	0.3	1.5
一般競争入札	-	-	-	0.4	2.0
指名競争入札	-	-	-	0	0
総合評価	-	-	-	0	0
1者入札落札率	-	-	-	96.90	94.34
一般競争入札	-	-	-	96.90	94.34
指名競争入札	-	-	-	-	-
総合評価	-	-	-	-	-

※ 1者入札率：1者入札契約件数 / 総契約件数

※ 参考：令和2年度平均入札参加者数 5.3者 (入札参加者数 / 入札件数)

9 くじ引き入札の状況

(単位:%)

	28年度	29年度	30年度	元年度	2年度
くじ引き入札契約件数	19	10	7	3	2
一般競争入札	19	10	7	1	1
指名競争入札	0	0	0	1	1
総合評価	0	0	0	0	0
くじ引き発生率	6.4	3.3	2.9	1.0	0.8
一般競争入札	9.4	4.3	3.8	0.4	0.5
指名競争入札	-	-	-	3.7	4.8
総合評価	-	-	-	-	-

※ くじ引き発生率：くじ引き入札契約件数 / 総契約件数

10 入札不調の状況

(単位:%)

	28年度	29年度	30年度	元年度	2年度
不調件数	4	15	7	3	3
一般競争入札	4	15	7	3	3
指名競争入札	0	0	0	0	0
総合評価	0	0	0	0	0
不調発生率	1.3	4.7	2.8	1.0	1.1
一般競争入札	1.9	6.1	3.7	1.3	1.4
指名競争入札	0	0	0	0	0
総合評価	0	0	0	0	0
未契約工事件数	1	0	0	2	1
一般競争入札	1	0	0	2	1
指名競争入札	0	0	0	0	0
総合評価	0	0	0	0	0
実不調率	0.3	0	0	0.7	0.4
一般競争入札	0.5	-	-	0.8	0.5
指名競争入札	0	-	-	0	0
総合評価	0	-	-	0	0

※ 不調発生率：不調件数 / (総契約件数+不調件数)

※ 実不調率：未契約工事件数 / (総契約件数+不調件数)

11 施工時期平準化等の取り組み状況

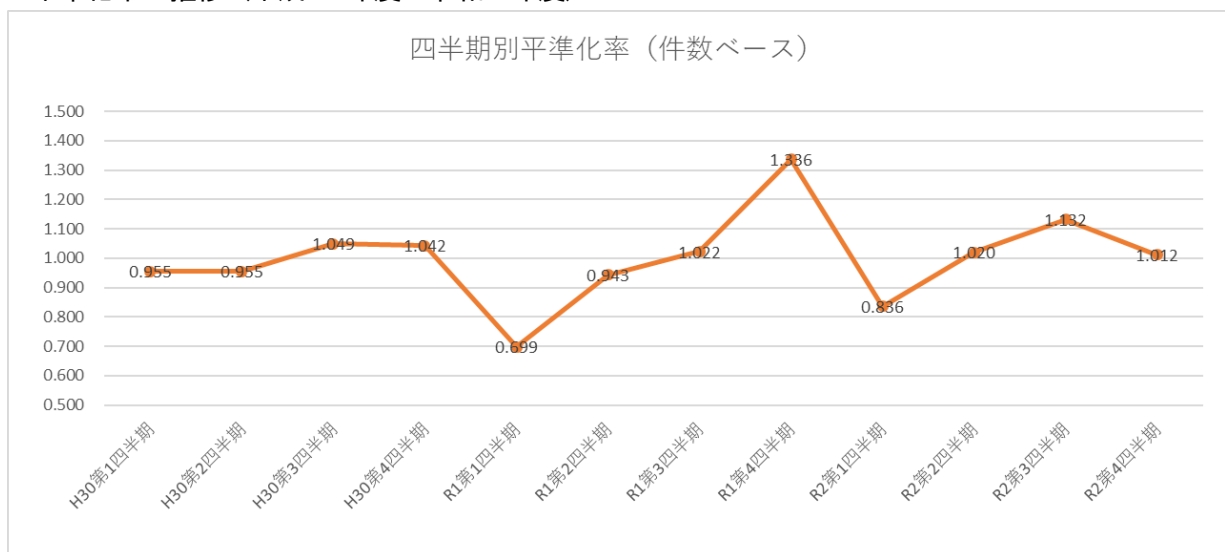
	30年度	元年度	2年度
施工時期選択可能工事	2(2)	2(4)	2(8)
週休2日取得モデル工事	-	-	2(63)

※ 施工時期選択可能工事：平成31年1月から開始。

※ 週休2日取得モデル工事：令和2年4月から開始。

※ ()：実施対象工事数

○ 平準化率の推移 (平成30年度～令和2年度)



※ 平準化率 = 四半期平均稼働件数 ÷ 年度平均稼働件数

II 建設関連業務

1 契約件数、落札価格及び落札率

(単位:価格(千円)、率(%))

	28年度	29年度	30年度	元年度	2年度
件数	87件	99件	76件	58件	76件
一般競争入札	0件	0件	41件	53件	57件
指名競争入札	87件	99件	35件	5件	19件
落札価格	430,950	444,399	358,850	271,987	470,503
一般競争入札	-	-	266,539	252,594	357,237
指名競争入札	430,950	444,399	92,311	19,393	113,266
落札率	84.67	83.11	78.51	80.46	81.39
一般競争入札	-	-	76.94	81.10	83.11
指名競争入札	84.67	83.11	80.35	73.63	76.23

※ 落札率：単純平均(個々の業務の落札率の平均)

※ 予定価格・落札価格：税抜き価格

2 業種別契約件数、落札価格及び落札率

(単位:価格(千円)、率(%))

	30年度			元年度			2年度		
	件数	落札価格	落札率	件数	落札価格	落札率	件数	落札価格	落札率
測量	14	29,939	90.35	17	50,851	79.75	23	90,562	80.99
一般競争入札	2	5,189	72.42	17	50,851	79.75	18	82,803	80.86
指名競争入札	12	24,750	93.34	0	0	0	5	7,759	81.48
建設コンサルタント	34	245,492	75.18	27	165,342	82.12	31	219,404	83.90
一般競争入札	28	225,642	75.28	27	165,342	82.12	31	219,404	83.90
指名競争入札	6	19,850	74.72	0	0	-	0	0	-
地質調査	5	17,857	65.01	7	26,171	77.52	6	42,200	83.13
一般競争入札	3	11,558	65.01	7	26,171	77.52	6	42,200	83.13
指名競争入札	2	6,299	65.01	0	0	-	0	0	-
補償コンサルタント	9	26,830	88.52	2	10,230	91.44	2	12,830	91.11
一般競争入札	8	24,150	88.34	2	10,230	91.44	2	12,830	91.11
指名競争入札	1	2,680	89.93	0	0	-	0	0	-
建築設計	14	38,732	73.12	5	19,393	73.63	14	105,507	74.36
一般競争入札	0	0	-	0	0	-	0	0	-
指名競争入札	14	38,732	73.12	5	19,393	73.63	14	105,507	74.36
合計	76	358,850	78.51	58	271,987	80.46	76	470,503	81.39
一般競争入札	41	266,539	76.94	53	252,594	81.10	57	357,237	83.11
指名競争入札	35	92,311	80.35	5	19,393	73.63	19	113,266	76.23

3 令和2年度 市内事業者の落札状況

(単位:価格(千円)、率(%))

	市内本社	市外本社	合計
契約件数	13	63(44)	76
割合	17.1	82.9(57.9)	100
落札価格	15,502	455,001(298,157)	470,503
割合	3.3	96.7(63.4)	100
落札率	79.91	81.70(83.61)	81.39

※ カッコ内は市内に営業所を有し、契約に関する委任を受けている事業者の内数

4 最低制限価格未満による無効入札の状況

	28年度	29年度	30年度	元年度	2年度
無効入札件数	9	9	13	15	22
一般競争入札	0	0	4	10	9
指名競争入札	9	9	9	5	13
無効入札者数	19	22	37	28	59
一般競争入札	0	0	4	13	12
指名競争入札	19	22	33	15	47

5 1者入札の状況

(単位:%)

	28年度	29年度	30年度	元年度	2年度
総契約件数(落札率)	87件(84.67)	99件(83.11)	76件(78.51)	58件(80.46)	76件(81.39)
一般競争入札	0件(-)	0件(-)	41件(76.94)	53件(81.10)	57件(83.11)
指名競争入札	87件(84.67)	99件(83.11)	35件(80.35)	5件(73.63)	19件(76.23)
1者入札契約件数	0件	0件	6件	7件	10件
一般競争入札	0件	0件	6件	7件	10件
指名競争入札	0件	0件	0件	0件	0件
1者入札率	-	-	7.9	12.1	13.2
一般競争入札	-	-	14.6	13.2	17.5
指名競争入札	-	-	-	-	-
1者入札落札率	-	-	77.95	90.79	92.97
一般競争入札	-	-	77.95	90.79	92.97
指名競争入札	-	-	-	-	-

※ 1者入札率：1者入札契約件数 / 総契約件数

※ 参考：令和2年度平均入札参加者数 7.0 者 (入札参加者数 / 入札件数)

6 くじ引き入札の状況

(単位:%)

	28年度	29年度	30年度	元年度	2年度
くじ引き入札契約件数	5件	2件	4件	0件	0件
一般競争入札	0件	0件	1件	0件	0件
指名競争入札	5件	2件	3件	0件	0件
くじ引き発生率	5.7	2.0	5.3	-	-
一般競争入札	0	0	2.4	-	-
指名競争入札	5.7	2.0	8.6	-	-

※ くじ引き発生率：くじ引き入札契約件数 / 総契約件数

7 入札不調の状況

(単位:%)

	28年度	29年度	30年度	元年度	2年度
不調件数	0件	1件	0件	0件	4件
一般競争入札	0件	0件	0件	0件	4件
指名競争入札	0件	1件	0件	0件	0件
不調発生率	-	1.0	-	-	5.0
一般競争入札	-	0	-	-	6.6
指名競争入札	-	1.0	-	-	0
未契約委託件数	0件	0件	0件	0件	0件
一般競争入札	0件	0件	0件	0件	0件
指名競争入札	0件	0件	0件	0件	0件
実不調率	-	-	-	-	-
- 一般競争入札	-	-	-	-	-
- 指名競争入札	-	-	-	-	-

※ 不調発生率：不調件数 / (総契約件数+不調件数)

※ 実不調率：未契約工事件数 / (総契約件数+不調件数)