


！ ご登録にあたっての注意事項 ！

登録対象者について

聴覚または発話機能の障がい等により、音声で会話することが困難である方で、佐渡市に居住、または通勤通学されている方。
※障がい者手帳の交付を受けている必要はありません。



お越しいただく際は、スマートフォン・携帯電話をご持参ください。

NET119登録時、職員がスマートフォン・携帯電話にメールを送ります。メールが正しく受信できているかや、NET119を問題なくご利用できるかどうか職員が確認しますので、ご利用いただくスマートフォン・携帯電話は必ずご持参ください。

迷惑メール対策の設定によりメールが受信できないことがあります。

迷惑メールの拒否設定をしていると、NET119からのメールが受信できないことがあります。「web119.info」のドメインからメールを受け取れるように設定してください。
設定方法がご不明な方は、携帯電話ショップへお問合せください。



端末やブラウザの位置情報設定は必ず「オン」にしてください。

ご利用の際は、位置情報設定をオンにさせていただく必要があります。

お問合せ先

佐渡市消防本部 通信指令室

〒952-1311 佐渡市八幡58番地

メール fd.shirei@city.sado.niigata.jp

ファクス 0259-52-5651 電話番号 0259-51-0119

119 NET119緊急通報システム

利用料:無料

インターネット回線の利用に伴う通信料が必要になります。

救急



火事



その他



NET119は聴覚や発話等の障がいにより、音声での緊急通報が困難な方を対象としたスマートフォンや携帯電話を使って消防へ緊急通報できるサービスです。



通報



消防本部

チャットでのやりとり

急病ですか、怪我ですか

急病です

緊急出動



NET119をご利用いただくには、事前登録が必要です。



NET119

あんしんポイント

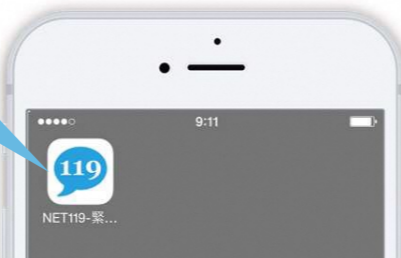


point.1 かんたん操作

ホーム画面やブックマークからすぐに通報できます。

選択するボタンにはルビ（ふりがな）入りの文字とピクトグラム（絵文字）が表示されているため、内容が一目でわかります。

ショートカットからすばやく通報



ルビ入りの大きなボタン

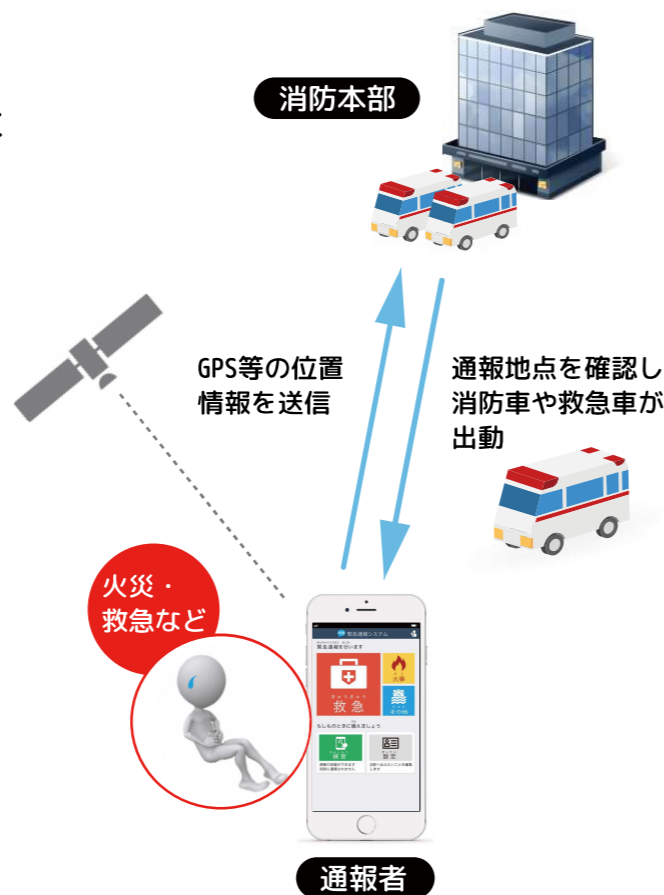
point.2 外出先からでも利用可能

NET119は日本国内で利用できます。

通報時、今いる場所の位置情報を自動的に送信することができます。

通報を受信した消防本部ではあなたの居場所を確認し、一番近い消防車や救急車を出動させます。

⚠️ 通報は位置情報設定がオンになっている必要があります。オフの場合は通報できませんので、常時オンにしておいてください。



point.3 チャットでやりとり

※文字のやりとりによる会話をチャットといいます。

通報後、チャット※機能をつかって現在の状況を消防に伝えることができます。

消防からの質問には、「はい」「いいえ」などのボタンで回答できます。

スマートフォンでは写真を送信することもできます。



point.4 いつでも練習

もしものときに備えて、本番と同じ操作方法で、いつでもどこでも練習をすることができます。

⚠️ 練習通報では、消防に通報されません。緊急時には使用しないでください。



対応機種について

- 携帯電話
- スマートフォン
- タブレット (Android/iOS)

※一部、お使いの端末によってご利用できない場合があります。

- ・インターネットでの通信が可能であること
- ・メールの送受信が可能であること