

《 救 急 ・ 救 助 編 》



4-1 年別・事故別救急出場状況

事故種別 年(平成・令和)		火 災	自然 災害	水 難	交 通	労 災	運 動	一 般 負 傷	加 害	自 損 行 為	急 病	その他				合 計	一 日 当 た り 出 場 件 数
												転 院	医 師 搬 送	資 材 搬 送	そ の 他		
三十 年	出場件数	6	1	11	134	21	24	459	9	17	2,000	262		1	10	2,955	8.10
	搬送人員	6	1	5	134	21	24	434	8	10	1,875	262				2,780	
元 年	出場件数	9		9	159	27	16	447	8	15	2,068	195			15	2,968	8.13
	搬送人員	8		4	177	27	16	433	5	7	1,893	194				2,764	
二 年	出場件数	4		6	130	32	1	373	5	11	1,830	195			14	2,601	7.11
	搬送人員	1		2	134	32	1	354	4	5	1,688	194				2,415	
三 年	出場件数	4	1	2	119	25	3	460	3	24	1,767	182		1	25	2,616	7.17
	搬送人員	2	1		114	25	3	435	2	19	1,627	182				2,410	
四 年	出場件数	4		7	109	29	17	458	8	17	2,320	161			47	3,177	8.70
	搬送人員	2		3	106	29	17	434	7	10	2,112	160				2,880	

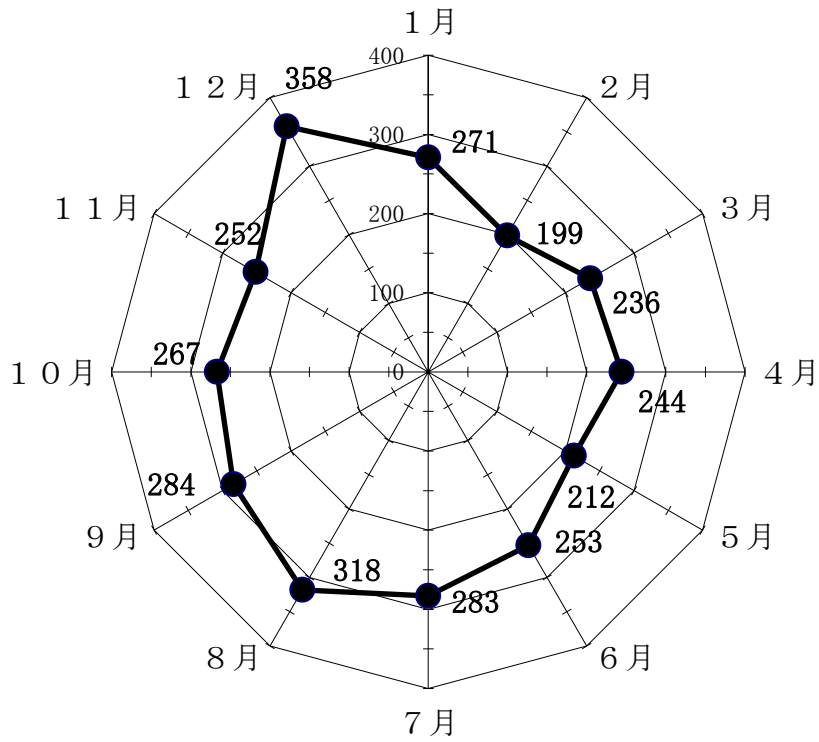
4-2 医療機関別搬送人員数

(令和4年)

管轄署等 医療機関		中 央 消 防 署	両 津 消 防 署	相 川 消 防 署	南 佐 渡 消 防 署	合 計
管 内 医 療 機 関	佐渡総合病院 (夜間・休日)	1,222 (59)	496 (232)	374 (194)	421 (215)	2,513 (700)
	佐和田病院 (夜間・休日)	0 (0)	0 (0)	0 (0)	1 (0)	1 (0)
	真野みずほ病院 (夜間・休日)	4 (0)	2 (0)	1 (0)	0 (0)	7 (0)
	市立両津病院 (夜間・休日)	55 (34)	217 (123)	8 (4)	16 (10)	296 (171)
	市立相川診療所 (夜間・休日)	1 (0)	0 (0)	12 (3)	0 (0)	13 (3)
	南佐渡地域医療センター (夜間・休日)	3 (0)	0 (0)	0 (0)	3 (0)	6 (0)
	その他 (夜間・休日)	0 (0)	0 (0)	0 (0)	1 (0)	1 (0)
管 外 医 療 機 関	新潟県東部ドクターヘリ (夜間・休日)	6 (1)	3 (1)	9 (1)	11 (2)	29 (5)
	新潟県西部ドクターヘリ (夜間・休日)	0 (0)	1 (0)	1 (0)	3 (0)	5 (0)
	その他 (夜間・休日)	0 (0)	0 (0)	0 (0)	0 (0)	0 (0)
そ の 他 の 場 所	佐渡空港 (夜間・休日)	4 (3)	0 (0)	0 (0)	0 (0)	4 (3)
	佐渡汽船 (夜間・休日)	5 (3)	0 (0)	0 (0)	0 (0)	5 (3)
合 計 (夜間・休日)		1,300 (100)	719 (356)	405 (202)	456 (227)	2,880 (885)

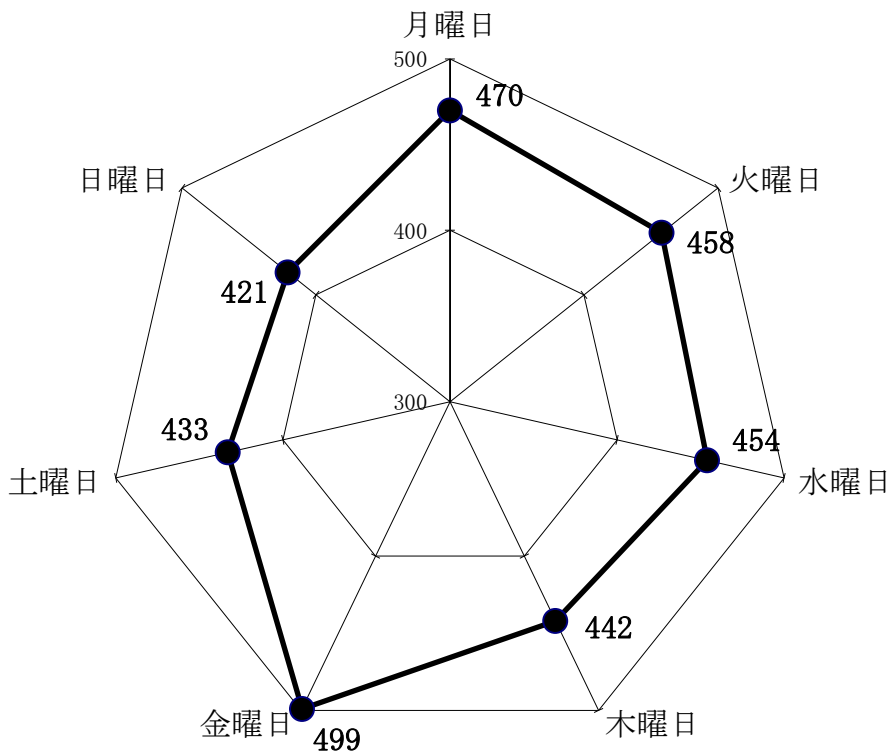
4-3 月別救急出場件数

(令和4年)



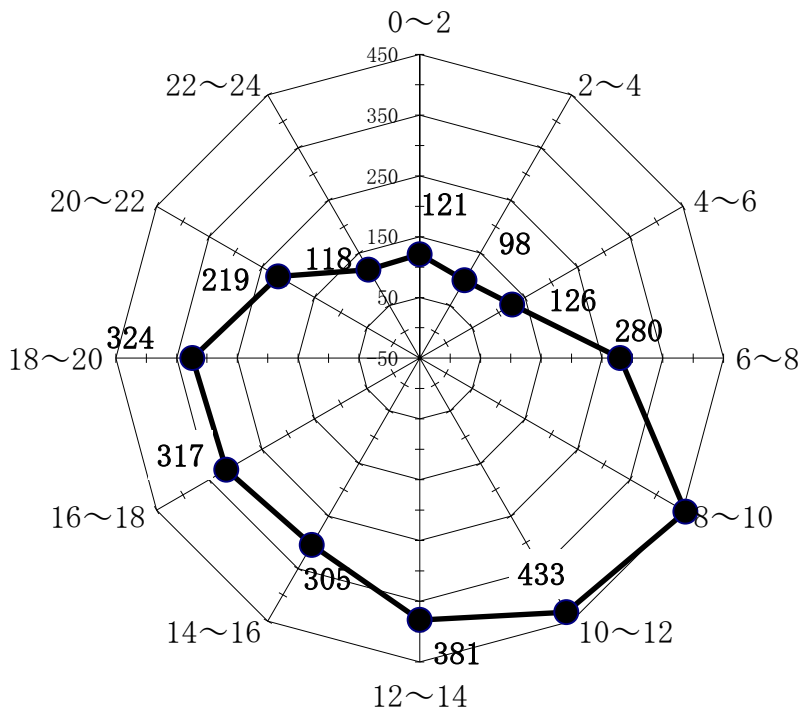
4-4 曜日別救急出場件数

(令和4年)



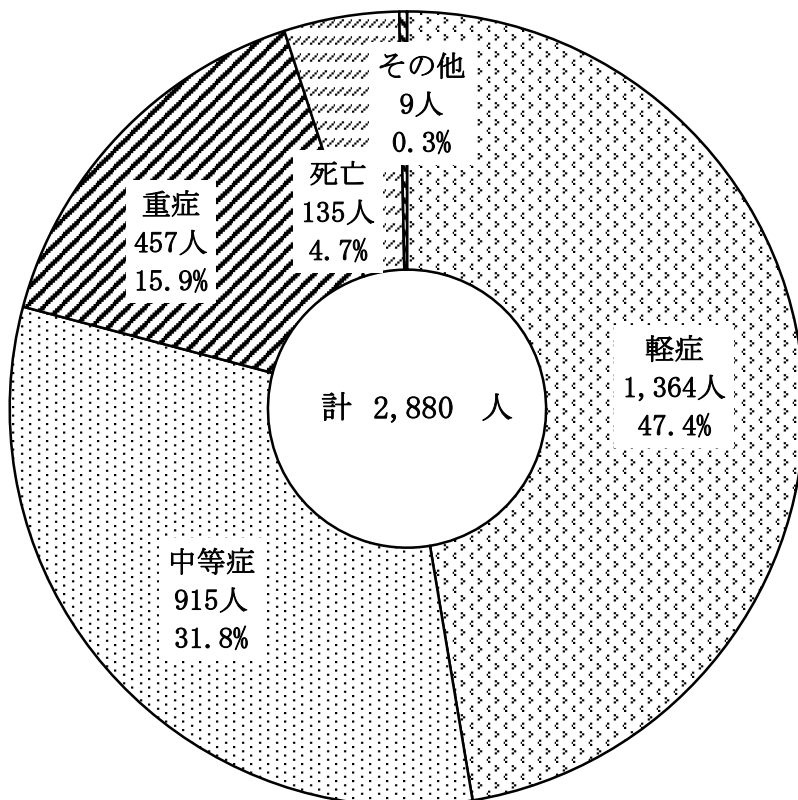
4-5 時間帯別救急出場件数

(令和4年)



4-6 傷病程度別搬送人員数

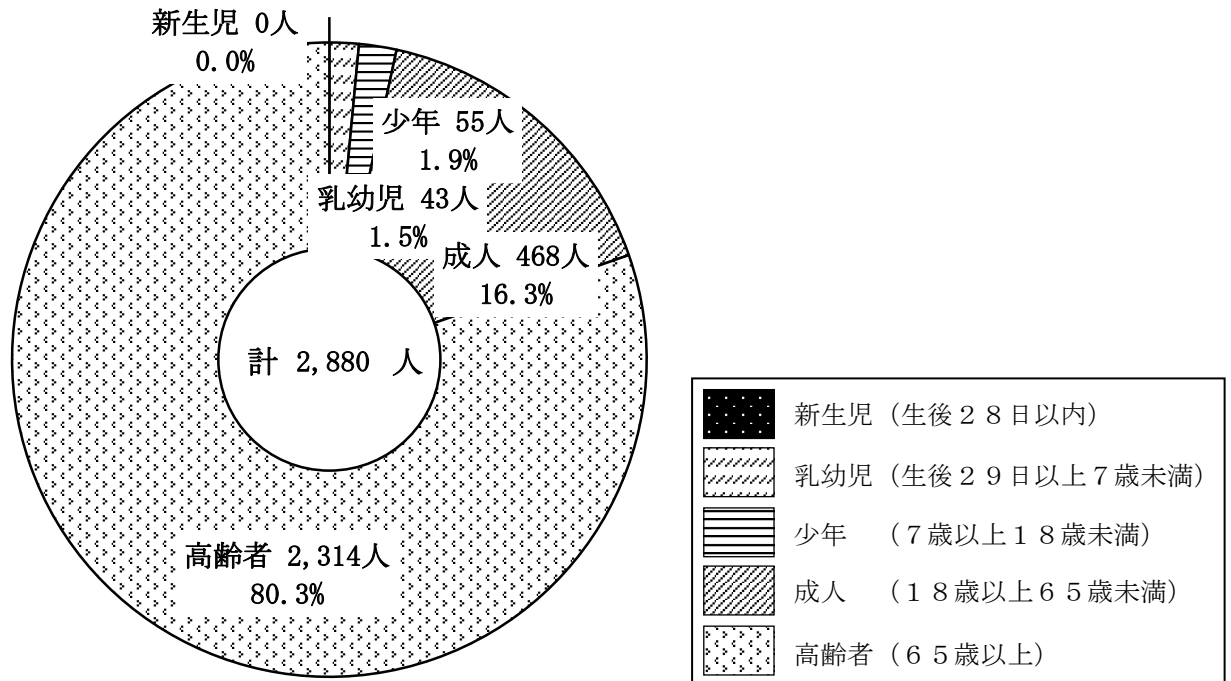
(令和4年)



死亡：	初診時において、死亡が確認されたもの
重症：	傷病の程度が、3週間以上の入院加療を必要とするもの
中等症：	傷病の程度が、入院を必要とするもので重症に至らないもの
軽症：	傷病の程度が、入院を必要としないもの
その他：	医師の診断がないもの及び「その他の場所」へ搬送したもの

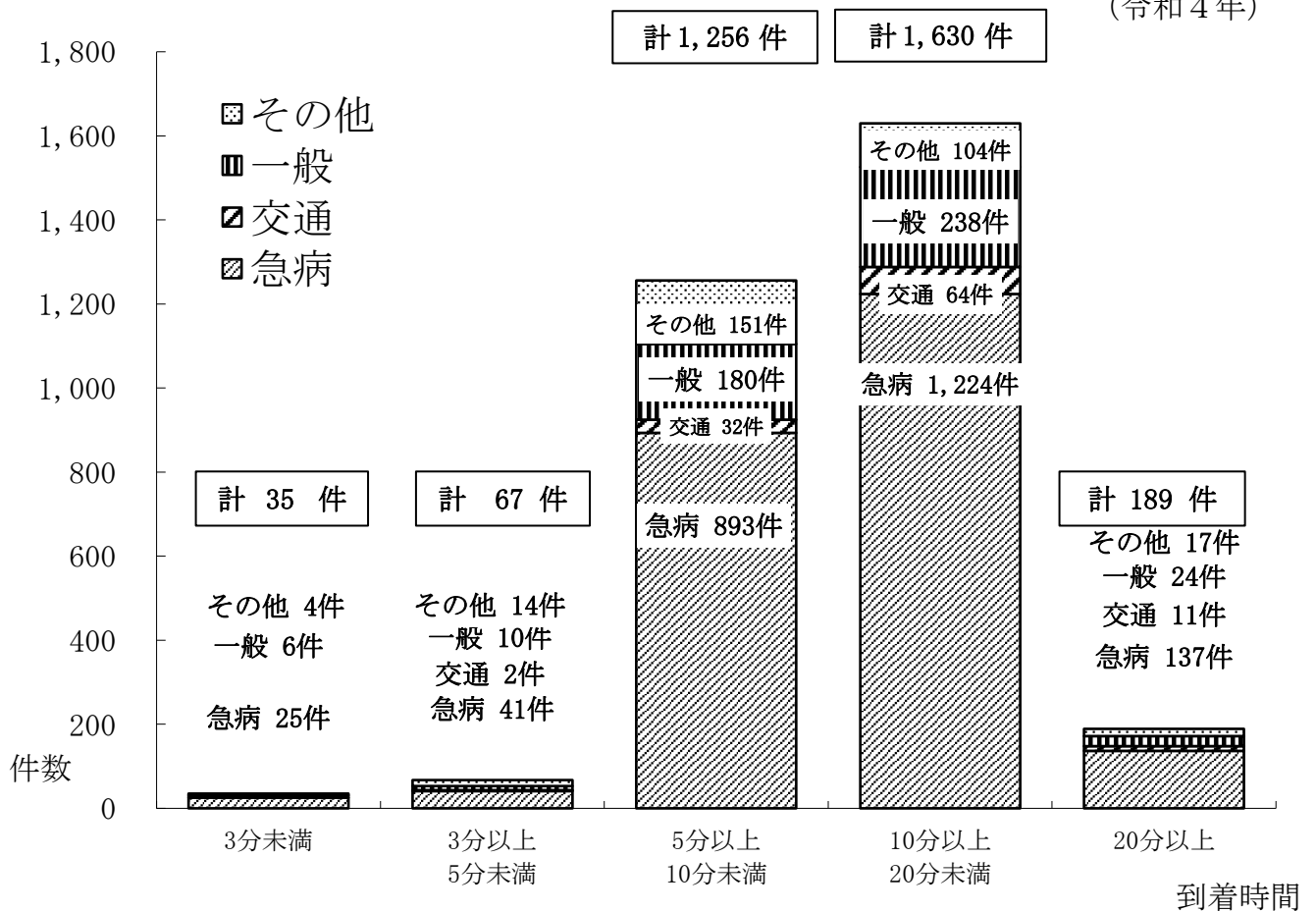
4-7 年齢別搬送人員数

(令和4年)



4-8 現場到着所要時間別出場件数

(令和4年)



4-9 救急隊員の行った応急処置状況

(令和4年)

種 別		急 病	交通事故	一般負傷	そ の 他	合 計
止	血	15	7	30	3	55
固	定	15	77	67	21	180
人 工	呼 吸	14	0	3	0	17
胸 骨	圧 迫	4	0	0	0	4
心 肺	蘇 生	133	2	13	3	151
酸 素	吸 入	560	21	45	43	669
気 道	確 保	170	2	18	6	196
気 管	挿 管	0	0	0	0	0
保	温	187	9	35	26	257
被	覆	4	20	81	12	117
在 宅	療 法	44	1	2	0	47
シ ョ ッ ク	パ ン ツ	0	0	0	0	0
除	細 動	7	0	0	0	7
薬 剤	投 与	25	1	1	0	27
そ の 他	処 置	1,979	101	412	208	2,700
血 圧	測 定	1,985	101	417	214	2,717
心 音	呼 吸 音 聴 取	841	43	91	44	1,019
血 中	酸 素 飽 和 度	1,992	103	415	217	2,727
心 電	図	1,288	33	114	89	1,524
静 脈 路 確 保	CPA前	18	0	1	2	21
	CPA後	23	1	2	1	27
血 糖	測 定	64	0	2	1	67
ブ ド ウ 糖	投 与	9	0	0	0	9
合 計		9,377	522	1,749	890	12,538
応 急 処 置 対 象 人 数		2,112	106	434	228	2,880

4-10 普通救命講習等実施状況

(令和4年)

管轄署		中 央 消 防 署	両 津 消 防 署	相 川 消 防 署	南 佐 渡 消 防 署	合 計
普通救命講習	実施回数	14	4	3	5	26
	修了者数	93	30	18	28	169
	I講習	58	0	5	7	70
	II講習	33	20	13	21	87
	III講習	2	10	0	0	12
救急講習	実施回数	27	19	7	14	67
	修了者数	582	431	55	217	1,285

※ 普通救命講習の受講者数には再講習受講者を含む。

4-1-1 救助活動状況

(令和4年)

事故種別 出動地区		火災	交通事故	水難事故	自然災害	機 械 よ る 事 故 に よ る 事 故	建 物 等 に よ る 事 故	ガ ス 及 び 欠	破 裂 事 故	そ の 他	計
両 津	出動件数		3	1						3	7
	活動件数		1	1						1	3
	救助人員		2	1							3
相 川	出動件数		2	2		1				2	7
	活動件数			2		1				1	4
	救助人員			1		1				1	3
佐 和 田	出動件数		3								3
	活動件数		1								1
	救助人員		1								1
金 井	出動件数		1			1					2
	活動件数										
	救助人員										
新 穂	出動件数		2							1	3
	活動件数									1	1
	救助人員									1	1
畑 野	出動件数										
	活動件数										
	救助人員										
真 野	出動件数		1	2						1	4
	活動件数			1							1
	救助人員			1							1
小 木	出動件数										
	活動件数										
	救助人員										
羽 茂	出動件数					1					1
	活動件数					1					1
	救助人員					1					1
赤 泊	出動件数					1				1	2
	活動件数										
	救助人員										
出 動 人 員			150	100		50				81	381
活 動 人 員			20	63		20				30	133
合 計	出動件数		12	5		4				8	29
	活動件数		2	4		2				3	11
	救助人員		3	3		2				2	10

4-1-2 消防救助技術大会出場状況

(令和4年)

大会名	第38回新潟県消防救助技術大会
開催日	令和4年7月6日(水)
開催地	新潟市消防局訓練場
出場種目 人数	・ロープブリッジ渡過訓練 1名 ・ロープブリッジ救出訓練 4名 ・ほふく救出訓練 3名 ・障害突破訓練 5名 ・引揚救助訓練 5名 ・はしご登はん 1名

大会名	第50回東北地区支部消防救助技術指導会
開催日	令和4年7月27日(水)
開催地	新潟市消防局訓練場
出場種目 人数	障害突破訓練 5名

大会名	第50回全国消防救助技術大会
開催日	令和4年8月26日(金)
開催地	立川立飛特設会場
出場種目 人数	ロープブリッジ渡過訓練 1名

事業名	第39回新潟県消防救助技術大会に向けた記録会
開催日	令和4年11月30日(水)～令和4年12月1日(木)
開催地	佐渡市消防本部 訓練場
出場種目 人数	ロープブリッジ渡過訓練、ロープブリッジ救出訓練 ほふく救出訓練、引揚救助訓練、はしご登はん訓練