

○ 令和4年度 佐渡市建設工事等の入札結果について

令和5年12月20日

入札の結果については、その透明性を図ることを目的として、入札案件ごとに公表しているところではありますが、このたび入札結果等の全体概要を公表することとし、令和4年度実績について取りまとめましたのでお知らせします。

1 公表対象

財務部財政課契約検査室で入札を行った建設工事及び建設工事関連業務

2 公表項目

(1) 建設工事

- ① 契約件数、落札価格及び落札率
- ② 工種別契約件数、落札価格及び落札率
- ③ 主要5工種における等級別契約件数、落札価格及び落札率
- ④ 令和4年度 総合評価落札方式の実施状況
- ⑤ 令和4年度 低入札価格調査の実施状況
- ⑥ 令和4年度 市内事業者の落札状況
- ⑦ 最低制限価格未滿による無効入札の状況
- ⑧ 1者入札の状況
- ⑨ くじ引き入札の状況
- ⑩ 入札不調の状況
- ⑪ 施工時期平準化等の取り組み状況

(2) 建設工事関連業務

- ① 契約件数、落札価格及び落札率
- ② 業種別契約件数、落札価格及び落札率
- ③ 令和4年度 市内事業者の落札状況
- ④ 最低制限価格未滿による無効入札の状況
- ⑤ 1者入札の状況
- ⑥ くじ引き入札の状況
- ⑦ 入札不調の状況

3 公表内容

「令和4年度 佐渡市建設工事等の入札結果について」(次ページ以降)

令和4年度 建設工事等の入札結果について(契約検査室実施分)

I 建設工事

1 契約件数、落札価格及び落札率

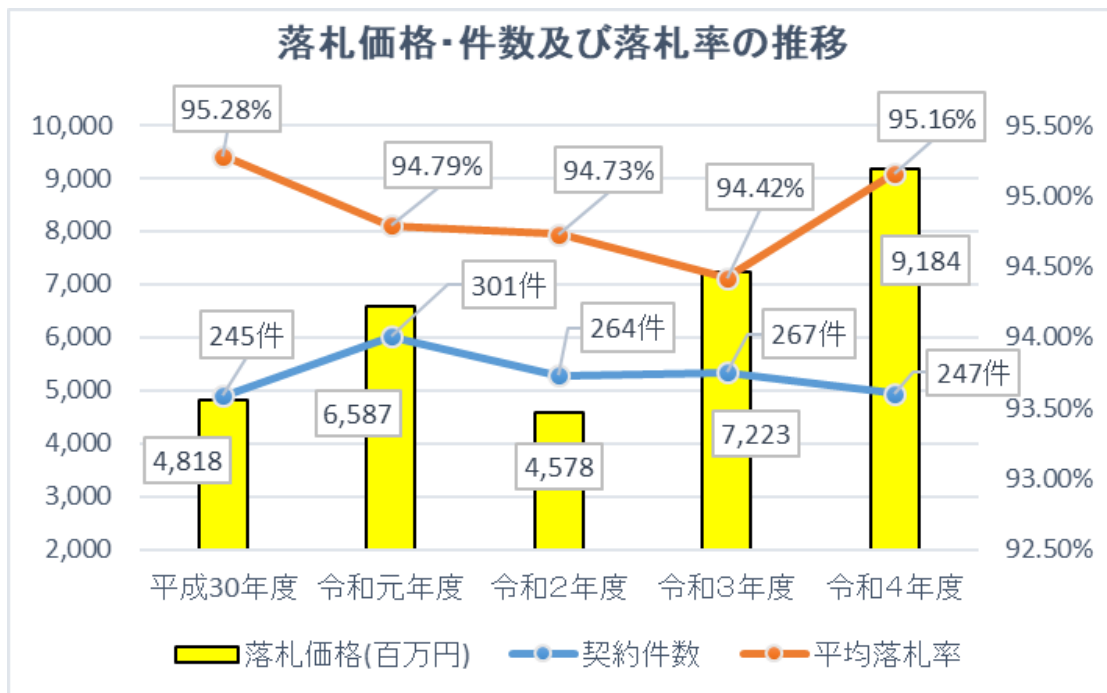
(単位:価格(千円)、率(%))

	30年度	元年度	2年度	3年度	4年度
件数	245	301	264	267	247
一般競争入札	182	236	204	192	184
指名競争入札	12	27	21	20	7
総合評価	51	38	39	55	56
落札価格	4,818,317	6,587,101	4,578,280	7,223,530	9,184,450
一般競争入札	2,778,915	3,952,121	2,810,933	3,296,486	4,112,180
指名競争入札	329,110	424,439	151,907	104,964	19,770
総合評価	1,710,292	2,210,541	1,615,440	3,822,080	5,052,500
落札率	95.28	94.79	94.73	94.42	95.16
一般競争入札	95.43	94.77	94.81	94.61	95.15
指名競争入札	96.45	94.83	94.84	95.71	96.43
総合評価	94.43	94.93	94.25	93.28	95.04

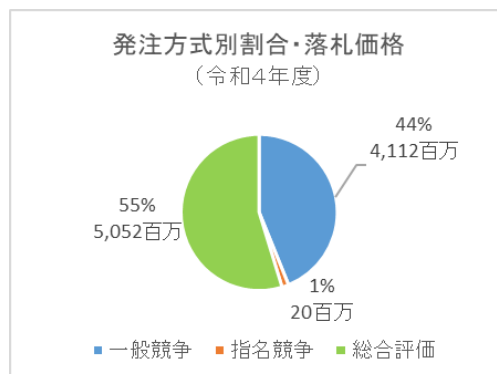
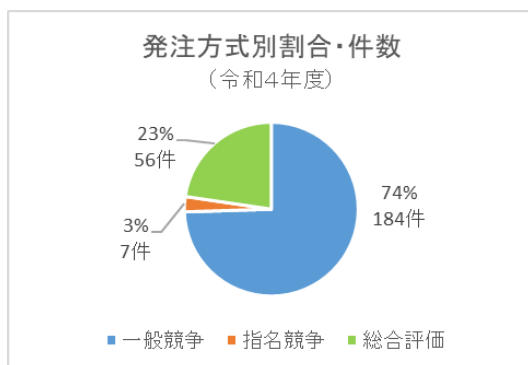
※ 落札率：単純平均(個々の工事の落札率の平均)

※ 落札価格：税抜き価格

○ グラフ 1 「落札価格・件数・落札率の推移」



○ グラフ 2 「発注方式別割合」



2 工種別契約件数、落札価格及び落札率

(単位: 価格(千円)、率(%))

	2年度			3年度			4年度		
	件数	落札価格	落札率	件数	落札価格	落札率	件数	落札価格	落札率
土木一式工事	118	2,021,507	95.51	97	1,376,478	95.75	83	1,419,364	95.75
一般競争入札	79	834,900	95.54	65	629,364	95.73	62	747,144	95.43
指名競争入札	17	39,647	94.91	19	50,964	95.66	7	19,770	96.43
総合評価	22	1,146,960	95.88	13	696,150	95.98	14	652,450	96.78
建築一式工事	22	849,926	93.08	26	3,079,335	93.32	31	4,530,075	95.21
一般競争入札	20	483,426	93.02	22	311,335	92.84	25	507,075	94.50
指名競争入札	0	0	-	0	0	-	0	0	-
総合評価	2	366,500	93.71	4	2,768,000	95.92	6	4,023,000	98.15
電気工事	17	318,422	95.92	15	670,355	95.67	15	1,024,230	96.91
一般競争入札	17	318,422	95.92	15	670,355	95.67	15	1,024,230	96.91
指名競争入札	0	0	-	0	0	-	0	0	-
総合評価	0	0	-	0	0	-	0	0	-
管工事	56	766,106	94.56	56	1,197,532	93.48	51	1,136,998	94.59
一般競争入札	56	766,106	94.56	56	1,197,532	93.48	51	1,136,998	94.59
指名競争入札	0	0	-	0	0	-	0	0	-
総合評価	0	0	-	0	0	-	0	0	-
舗装工事	21	112,435	91.89	38	357,930	92.08	36	377,050	93.85
一般競争入札	6	10,455	91.77	0	0	-	0	0	-
指名競争入札	0	0	-	0	0	-	0	0	-
総合評価	15	101,980	91.93	38	357,930	92.08	36	377,050	93.85
その他工事	30	509,884	94.50	35	541,900	95.03	31	696,733	95.16
一般競争入札	26	397,624	94.49	34	487,900	94.99	31	696,733	95.16
指名競争入札	4	112,260	94.55	1	54,000	96.67	0	0	-
総合評価	0	0	-	0	0	-	0	0	-
合計	264	4,578,280	94.73	267	7,223,530	94.42	247	9,184,450	95.16
一般競争入札	204	2,810,933	94.81	192	3,296,486	94.61	184	4,112,180	95.15
指名競争入札	21	151,907	94.84	20	104,964	95.71	7	19,770	96.43
総合評価	39	1,615,440	94.25	55	3,822,080	93.28	56	5,052,500	95.04

3 主要5工種における等級別契約件数、落札価格及び落札率

(単位:価格(千円)、率(%))

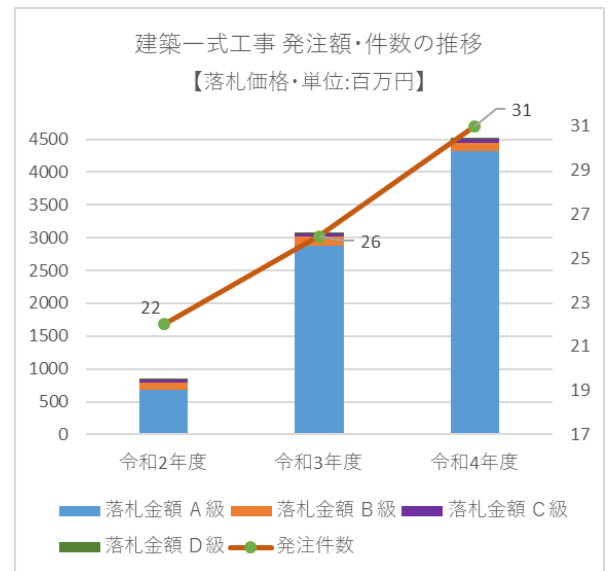
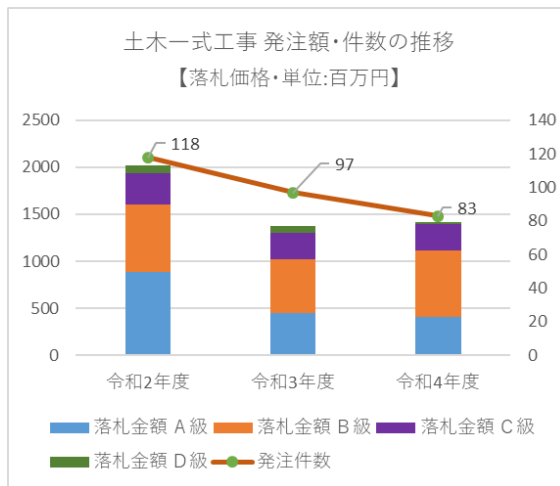
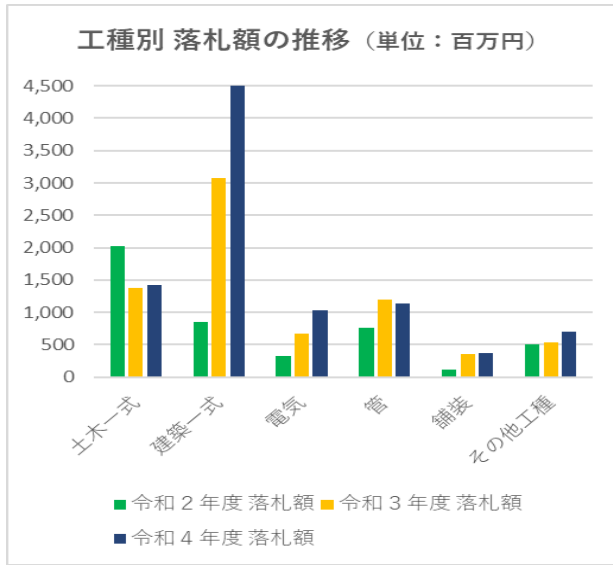
	2年度			3年度			4年度		
	件数	落札価格	落札率	件数	落札価格	落札率	件数	落札価格	落札率
土木一式工事	118	2,021,507	95.51	97	1,376,478	95.75	83	1,419,364	95.75
A	12	889,800	96.41	6	447,400	96.94	7	410,200	97.27
B	28	708,180	96.03	22	569,140	95.18	28	705,930	96.00
C	45	337,651	95.85	37	288,990	96.21	36	278,144	95.76
D	33	85,876	94.28	32	70,948	95.39	12	25,090	94.23
建築一式工事	22	849,926	93.08	26	3,079,335	93.32	31	4,530,075	95.21
A	6	684,900	95.75	6	2,872,700	96.55	10	4,321,000	98.06
B	4	100,720	96.98	6	138,800	96.55	5	132,040	97.27
C	8	56,531	91.08	7	50,910	90.00	7	57,435	94.58
D	4	7,775	89.21	7	16,925	91.09	9	19,600	91.37
電気工事	17	318,422	95.92	15	670,355	95.67	15	1,024,230	96.91
A	10	280,375	97.43	10	648,830	95.97	8	997,990	97.49
B	6	36,267	94.72	5	21,525	95.07	5	22,660	97.69
C	1	1,780	88.12	0	0	-	2	3,580	92.66
管工事	56	766,106	94.56	56	1,197,532	93.48	51	1,136,998	94.59
A	25	683,620	97.02	21	1,064,650	96.01	23	1,030,020	97.52
B	9	42,307	93.07	18	104,893	91.86	17	88,900	90.51
C	22	40,179	92.37	17	27,989	92.05	11	18,078	94.75
舗装工事	21	112,435	91.89	38	357,930	92.08	36	377,050	93.85
A	2	26,000	91.13	17	214,840	92.75	14	241,500	93.80
B	19	86,435	91.97	21	143,090	91.53	22	135,550	93.88
合計	234	4,068,396	94.76	232	6,681,630	94.32	216	8,487,717	95.16

【参考】等級別発注標準額

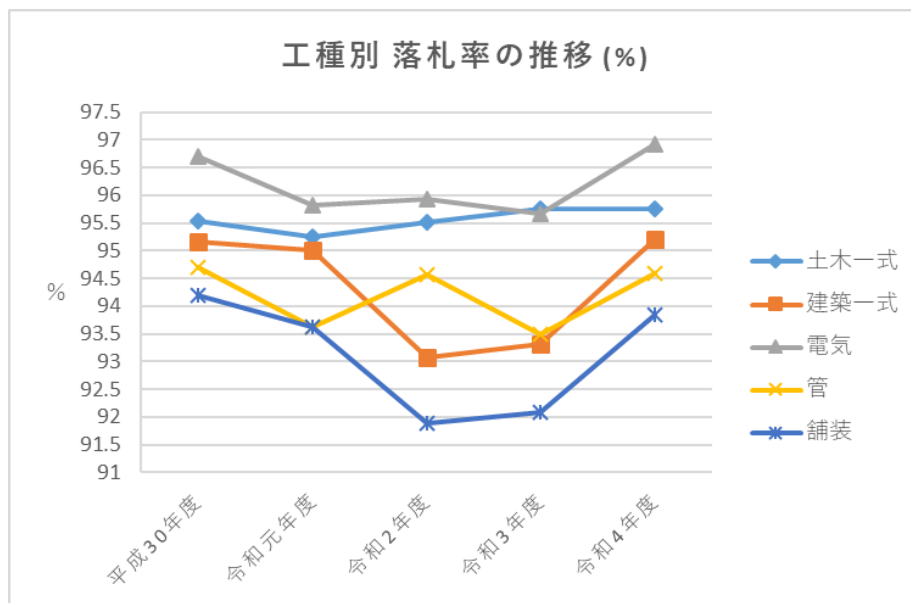
(単位:万円)

区分	土木・建築一式工事	電気・管工事	管工事(水道管渠)	舗装工事
A	5,000以上	900以上	1,500以上	1,000以上
B	1,500~5,000未満	300~900未満	300~1,500未満	~1,000未満
C	400~1,500未満	~300未満	~300未満	-
D	~400未満	-	-	-

○ グラフ 3 「工種・等級別落札価格の推移」



○ グラフ 4 「工種別落札率の推移」



4 令和4年度 総合評価落札方式の実施状況

(単位:価格(千円)、率(%))

	契約件数	落札価格	落札率	最低価格者以外の落札	
				件数	逆転率
簡易型	6	4,023,000	98.15	0	-
土木一式工事	0	0	-	0	-
建築一式工事	6(1)	4,023,000	98.15	1	16.67
舗装工事	0	0	-	0	-
特別簡易型	50	1,029,500	94.67	11	22.00
土木一式工事	14	652,450	95.78	0	-
建築一式工事	0	0	-	0	-
舗装工事	36	377,050	93.85	11	30.56
合計	56	5,052,500	95.04	12	21.43

※逆転率:最低価格者以外の落札件数 / 契約件数 ※件数の括弧内数値は「標準型」実施数

5 令和4年度 低入札価格調査の実施状況

(単位:%)

	契約件数	低入札価格調査			
		低入札価格調査件数	低入札率	落札者としなかった件数	排除率
簡易型	6	0	0	0	0
土木一式工事	0	0	-	-	-
建築一式工事	6(1)	0	0	0	0
舗装工事	0	0	-	-	-
特別簡易型	50	0	0	0	0
土木一式工事	14	0	0	0	0
建築一式工事	0	0	-	-	-
舗装工事	36	0	0	0	0
合計	56	0	0	0	0

※ 低入札率:低入札価格調査件数 / 契約件数

※ 排除率:落札者としなかった件数 / 低入札価格調査件数

6 令和4年度 市内事業者の落札状況

(単位:価格(千円)、率(%))

	市内本社	市外本社	合計
契約件数	237	10(10)	247
割合	95.95	4.05	-
落札価格	8,003,322	1,181,128	9,184,450
割合	87.14	12.86	-
落札率	95.10	96.47	95.16

※ カッコ内は市内に営業所を有し、契約に関する委任を受けている事業者の内数

7 最低制限価格未満による無効入札の状況

	30年度	元年度	2年度	3年度	4年度
無効入札件数	29	15	24	17	8
一般競争入札	20	11	21	16	8
指名競争入札	0	2	3	0	0
総合評価	9	2	0	1	0
無効入札者数	51	17	25	28	8
一般競争入札	39	12	21	16	8
指名競争入札	0	3	4	0	0
総合評価	12	2	0	1	0

8 1者入札の状況

(単位:%)

	30年度	元年度	2年度	3年度	4年度
総契約件数(落札率)	245 (95.28)	301 (94.79)	264 (94.73)	267 (94.42)	247 (95.16)
一般競争入札	182 (95.43)	236 (94.77)	204 (94.81)	192 (94.61)	184 (95.15)
指名競争入札	12 (96.45)	27 (94.83)	21 (94.84)	20 (95.71)	7 (96.43)
総合評価	51 (94.43)	38 (94.93)	39 (94.25)	55 (93.28)	56 (95.04)
1者入札契約件数	0	1	4	6	6
一般競争入札	-	1	4	6	6
指名競争入札	-	0	0	0	0
総合評価	-	0	0	0	0
1者入札率	-	0.3	1.5	2.2	2.4
一般競争入札	-	0.4	2.0	3.1	3.3
指名競争入札	-	0	0	0	0
総合評価	-	0	0	0	0
1者入札落札率	-	96.90	94.34	95.03	96.69
一般競争入札	-	96.90	94.34	95.03	96.69
指名競争入札	-	-	-	-	-
総合評価	-	-	-	-	-

※ 1者入札率：1者入札契約件数 / 総契約件数

※ 参考：令和4年度平均入札参加者数 4.2者 (入札参加者数 / 入札件数)

9 くじ引き入札の状況

(単位:%)

	30年度	元年度	2年度	3年度	4年度
くじ引き入札契約件数	7	3	2	3	1
一般競争入札	7	1	1	3	1
指名競争入札	0	1	1	0	0
総合評価	0	0	0	0	0
くじ引き発生率	2.9	1.0	0.8	1.1	0.4
一般競争入札	3.8	0.4	0.5	1.6	0.5
指名競争入札	-	3.7	4.8	-	-
総合評価	-	-	-	-	-

※ くじ引き発生率：くじ引き入札契約件数 / 総契約件数

10 入札不調の状況

(単位:%)

	30年度	元年度	2年度	3年度	4年度
不調件数	7	3	3	5	3
一般競争入札	7	3	3	3	3
指名競争入札	0	0	0	2	0
総合評価	0	0	0	0	0
不調発生率	2.8	1.0	1.1	1.9	1.2
一般競争入札	3.7	1.3	1.4	1.6	1.6
指名競争入札	0	0	0	10.0	0
総合評価	0	0	0	0	0
未契約工事件数	0	2	1	1	1
一般競争入札	0	2	1	1	1
指名競争入札	0	0	0	0	0
総合評価	0	0	0	0	0
実不調率	0	0.7	0.4	0.4	0.4
一般競争入札	-	0.8	0.5	0.5	0.5
指名競争入札	-	0	0	0	0
総合評価	-	0	0	0	0

※ 不調発生率：不調件数 / (総契約件数+不調件数)

※ 実不調率：未契約工事件数 / (総契約件数+不調件数)

11 施工時期平準化等の取り組み状況

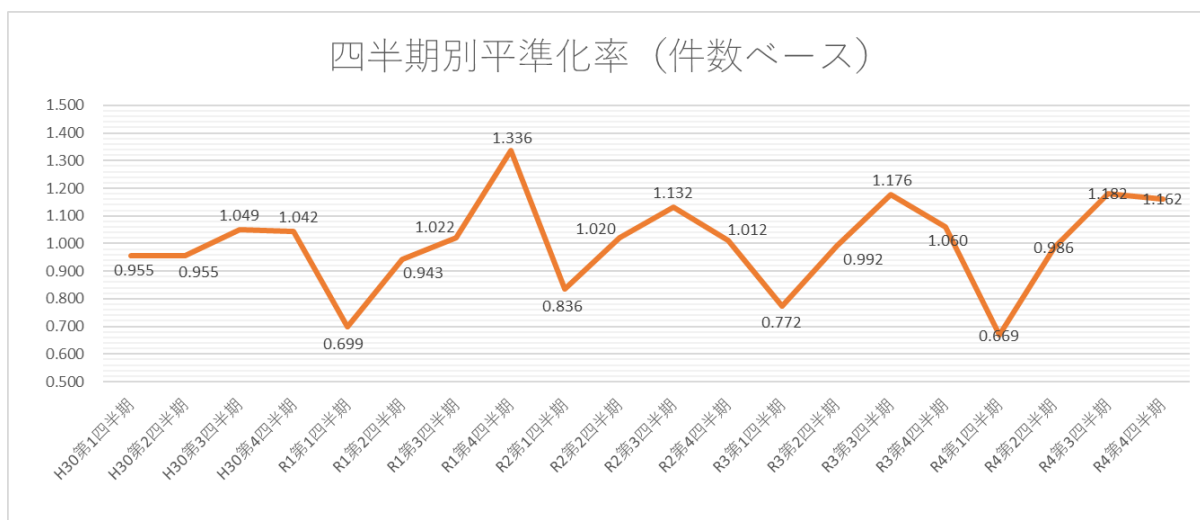
	2年度	3年度	4年度
施工時期選択可能工事	2(8)	4(13)	3(8)
週休2日取得モデル工事	5(63)	26(70)	93(122)

※ 施工時期選択可能工事：平成31年1月から開始。

※ 週休2日取得モデル工事：令和2年4月から開始。

※ ()：実施対象工事数

○ 平準化率の推移（平成30年度～令和4年度）



※ 平準化率 = 四半期平均稼働件数 ÷ 年度月平均稼働件数

II 建設工事関連業務

1 契約件数、落札価格及び落札率

(単位:価格(千円)、率(%))

	30年度	元年度	2年度	3年度	4年度
件数	76件	58件	76件	101件	89件
一般競争入札	41件	53件	57件	79件	75件
指名競争入札	35件	5件	19件	22件	14件
落札価格	358,850	271,987	470,503	411,769	442,499
一般競争入札	266,539	252,594	357,237	389,075	427,809
指名競争入札	92,311	19,393	113,266	22,721	14,690
落札率	78.51	80.46	81.39	82.16	82.08
一般競争入札	76.94	81.10	83.11	80.32	80.42
指名競争入札	80.35	73.63	76.23	88.76	90.95

※ 落札率：単純平均(個々の業務の落札率の平均)

※ 予定価格・落札価格：税抜き価格

2 業種別契約件数、落札価格及び落札率

(単位:価格(千円)、率(%))

	2年度			3年度			4年度		
	件数	落札価格	落札率	件数	落札価格	落札率	件数	落札価格	落札率
測量	23	90,562	80.99	36	67,161	83.63	27	70,546	82.25
一般競争入札	18	82,803	80.86	22	49,491	81.62	20	61,946	79.56
指名競争入札	5	7,759	81.48	14	17,670	86.80	7	8,600	89.92
建設コンサルタント	31	219,404	83.90	33	232,655	78.53	27	254,606	80.26
一般競争入札	31	219,404	83.90	33	232,655	78.53	27	254,606	80.26
指名競争入札	0	0	-	0	0	-	0	0	-
地質調査	6	42,200	83.13	6	35,120	72.68	6	33,310	79.91
一般競争入札	6	42,200	83.13	6	35,120	72.68	5	31,860	76.43
指名競争入札	0	0	-	0	0	-	1	1,450	97.32
補償コンサルタント	2	12,830	91.11	3	13,290	88.76	5	20,860	89.62
一般競争入札	2	12,830	91.11	3	13,290	88.76	5	20,860	89.62
指名競争入札	0	0	-	0	0	-	0	0	-
建築設計	14	105,507	74.36	23	63,570	86.63	22	61,767	83.12
一般競争入札	0	0	-	15	58,519	83.73	16	57,127	80.13
指名競争入札	14	105,507	74.36	8	5,051	92.20	6	4,640	91.10
その他調査							2	1,410	80.62
合計	76	470,503	81.39	101	411,796	82.16	89	442,499	82.08
一般競争入札	57	357,237	83.11	79	389,075	80.32	75	427,809	80.42
指名競争入札	19	113,266	76.23	22	22,721	88.76	14	14,690	90.95

3 令和4年度 市内事業者の落札状況

(単位:価格(千円)、率(%))

	市内本社	市外本社	合計
契約件数	21	68(35)	89
割合	23.60	76.40	-
落札価格	58,880	383,619(242,192)	442,499
割合	13.31	86.69	-
落札率	83.39	81.67(81.28)	82.08

※ カッコ内は市内に営業所を有し、契約に関する委任を受けている事業者の内数

4 最低制限価格未満による無効入札の状況

	30年度	元年度	2年度	3年度	4年度
無効入札件数	13	15	22	24	24
一般競争入札	4	10	9	24	23
指名競争入札	9	5	13	0	1
無効入札者数	37	28	59	30	35
一般競争入札	4	13	12	30	34
指名競争入札	33	15	47	0	1

5 1者入札の状況

(単位:%)

	30年度	元年度	2年度	3年度	4年度
総契約件数(落札率)	76件(78.51)	58件(80.46)	76件(81.39)	101件(82.16)	89件(82.08)
一般競争入札	41件(76.94)	53件(81.10)	57件(83.11)	79件(80.32)	75件(80.42)
指名競争入札	35件(80.35)	5件(73.63)	19件(76.23)	22(88.76)	14件(90.95)
1者入札契約件数	6件	7件	10件	8件	9件
一般競争入札	6件	7件	10件	8件	9件
指名競争入札	0件	0件	0件	0件	0件
1者入札率	7.9	12.1	13.2	7.9	10.1
一般競争入札	14.6	13.2	17.5	10.1	12.0
指名競争入札	-	-	-	-	-
1者入札落札率	77.95	90.79	92.97	92.36	87.43
一般競争入札	77.95	90.79	92.97	92.36	87.43
指名競争入札	-	-	-	-	-

※ 1者入札率：1者入札契約件数 / 総契約件数

※ 参考：令和4年度平均入札参加者数 5.6 者 (入札参加者数 / 入札件数)

6 くじ引き入札の状況

(単位：%)

	30年度	元年度	2年度	3年度	4年度
くじ引き入札契約件数	4件	0件	0件	3件	3件
一般競争入札	1件	0件	0件	0件	3件
指名競争入札	3件	0件	0件	3件	0件
くじ引き発生率	5.3	-	-	3.0	3.4
一般競争入札	2.4	-	-	-	3.4
指名競争入札	8.6	-	-	13.6	-

※ くじ引き発生率：くじ引き入札契約件数 / 総契約件数

7 入札不調の状況

(単位：%)

	30年度	元年度	2年度	3年度	4年度
不調件数	0件	0件	4件	4件	3件
一般競争入札	0件	0件	4件	4件	2件
指名競争入札	0件	0件	0件	0件	1件
不調発生率	-	-	5.0	4.0	3.4
一般競争入札	-	-	6.6	5.1	2.7
指名競争入札	-	-	-	0	7.1
未契約委託件数	0件	0件	0件	1件	0件
一般競争入札	0件	0件	0件	1件	0件
指名競争入札	0件	0件	0件	0件	0件
実不調率	-	-	-	1.0	-
- 一般競争入札	-	-	-	1.3	-
- 指名競争入札	-	-	-	-	-

※ 不調発生率：不調件数 / (総契約件数+不調件数)

※ 実不調率：未契約工事件数 / (総契約件数+不調件数)