

エリアベースでの議論

1. 検討・考え方の整理

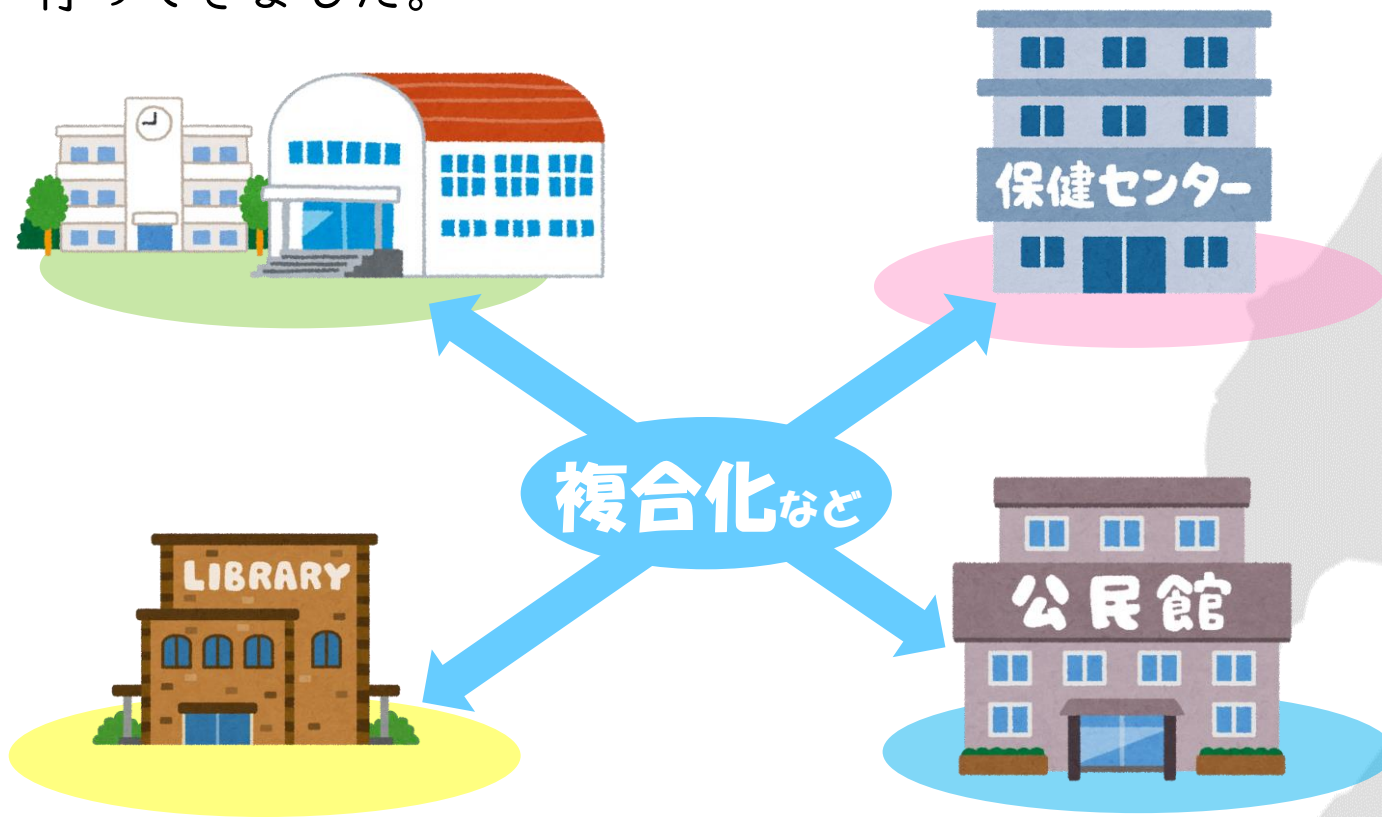
2. グループワークの進め方

今日は、南佐渡エリア
で議論します！



検討・考え方の整理

第3回から第7回まで、施設分類別に分類内での議論を行ってきました。



分類別議論結果を地域に落とし込んだ結果

地域内バランスと民間施設を考慮し

他分類をクロスさせて複合化などを考えます

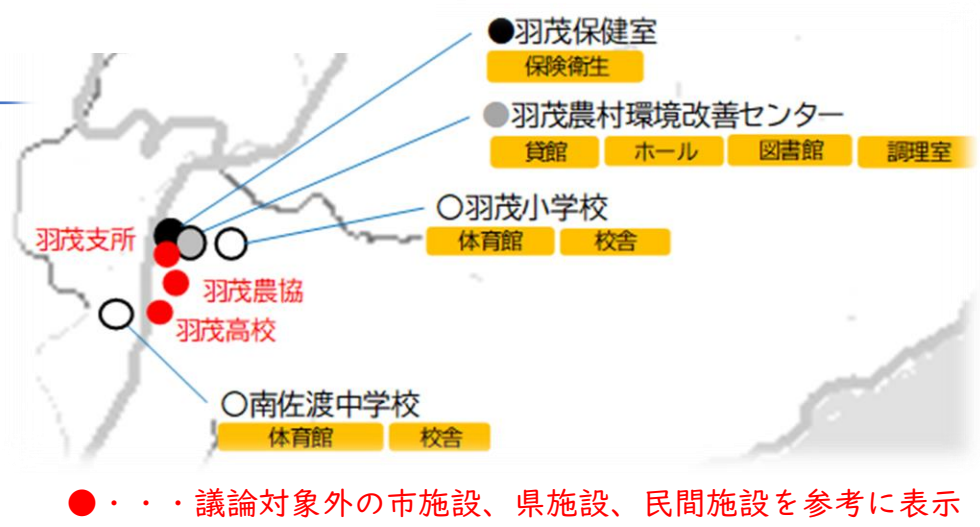


「南佐渡エリア」をモデルに議論

グループワークの進め方

ワークシート

施設延床面積30%減を目指し、施設分類別に議論した結果を色分けして表示しています。



施設マーカーの色

施設分類別議論において

- 3班とも白色を選択 白色
- 3班の意見が分かれた グレー
- 3班とも黒色を選択 黒色

施設機能

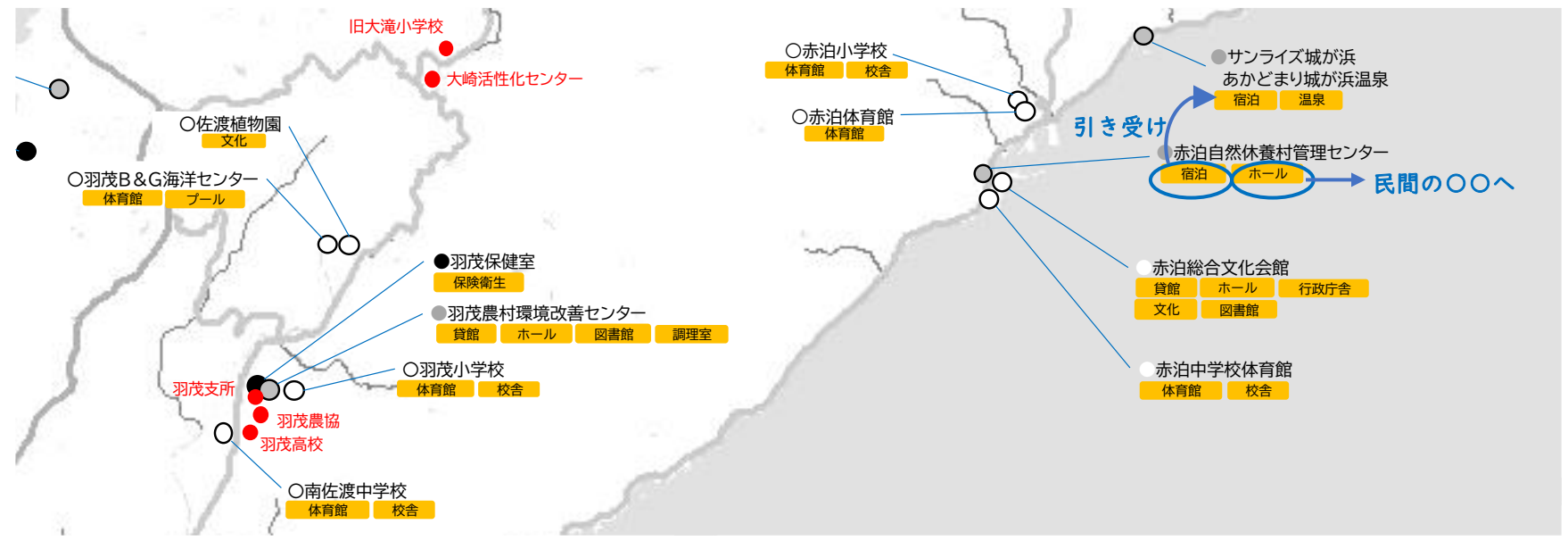
施設名称の下に施設機能を表示

- <例> ●羽茂農村環境改善センター
- 貸館 会議室等の貸館機能あり
 - ホール ホール機能あり
 - 図書館 図書館(室)が入っている
 - 調理室 調理室機能あり

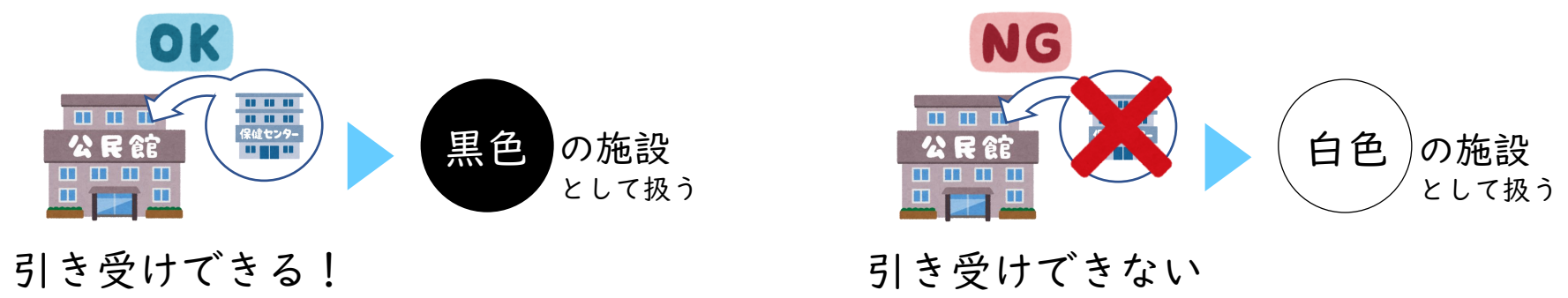
グループワークの進め方

フェーズ1

グレーの施設を中心に議論



施設分類別議論において、方向性意見の分かれた **グレー** の施設について
 施設の**機能**を他の公共施設や民間施設で引き受けできるか**模索**



グループワークの進め方

フェーズ2

施設を整理した結果、
“施設が無くなると困ること” を考える。

フェーズ3

フェーズ2で出た
“課題を克服するための改善策”
を考える



施設が無くなることで困ること

課題を克服するための改善策

課題

検診、健康相談を行う場所がない

改善点

会館のホールや会議室を活用する



グループワークの進め方

フェーズ4



各班の検討結果を発表



質疑



意見



公共施設適正配置に向けた施設整理の基準を抽出