

《 救 急 ・ 救 助 編 》



中央消防署 救助隊



両津消防署 救助隊

4-1 年別・事故別救急出場状況

事故種別 年(令和)		火災	自然災害	水難	交通	労災	運動	一般負傷	加害	自損行為	急病	その他				合計	一日当たり 出場件数
												転院	医師搬送	資材搬送	その他		
元年	出場件数	9		9	159	27	16	447	8	15	2,068	195			15	2,968	8.13
	搬送人員	8		4	177	27	16	433	5	7	1,893	194				2,764	
二年	出場件数	4		6	130	32	1	373	5	11	1,830	195			14	2,601	7.11
	搬送人員	1		2	134	32	1	354	4	5	1,688	194				2,415	
三年	出場件数	4	1	2	119	25	3	460	3	24	1,767	182		1	25	2,616	7.17
	搬送人員	2	1		114	25	3	435	2	19	1,627	182				2,410	
四年	出場件数	4		7	109	29	17	458	8	17	2,320	161			47	3,177	8.70
	搬送人員	2		3	106	29	17	434	7	10	2,112	160				2,880	
五年	出場件数	5		7	140	35	26	522	9	31	2,478	142	2		33	3,430	9.40
	搬送人員	4		2	139	35	25	484	8	21	2,256	140				3,114	

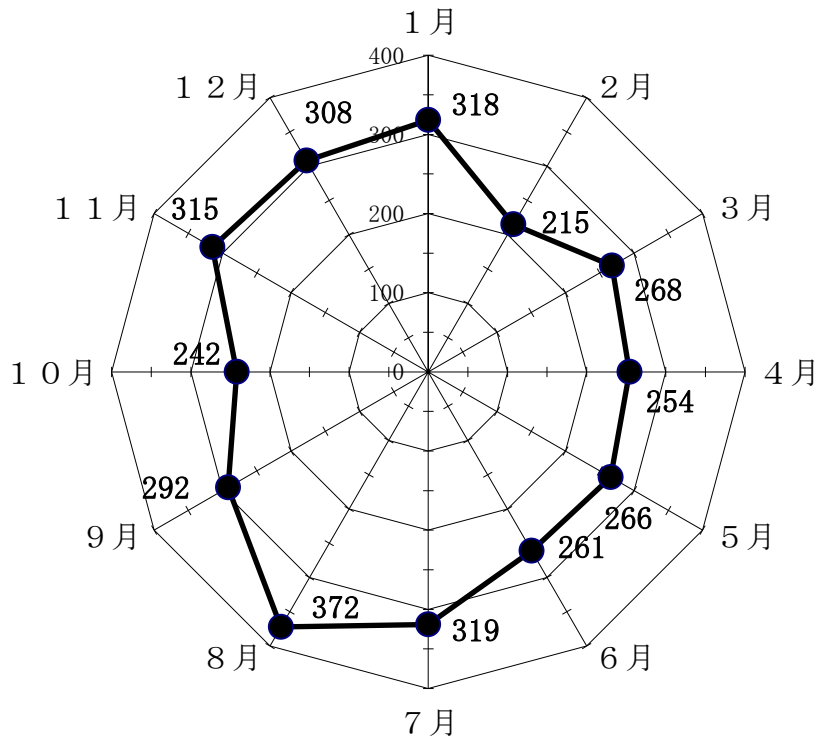
4-2 医療機関別搬送人員数

(令和5年)

管轄署等 医療機関		中央 消防署	両津 消防署	相川 消防署	南佐渡 消防署	合計
管内 医療 機関	佐渡総合病院 (夜間・休日)	1,374 (681)	532 (245)	437 (238)	458 (235)	2,801 (1,399)
	市立両津病院 (夜間・休日)	44 (19)	195 (102)	9 (7)	7 (6)	255 (134)
	市立相川診療所 (夜間・休日)	3 (1)	0 (0)	3 (0)	0 (0)	6 (1)
	南佐渡地域医療センター (夜間・休日)	3 (0)	1 (0)	0 (0)	0 (0)	4 (0)
	その他 (夜間・休日)	1 (0)	0 (0)	1 (0)	1 (0)	3 (0)
管外 医療 機関	新潟県東部ドクターヘリ (夜間・休日)	6 (0)	2 (0)	5 (1)	20 (4)	33 (5)
	新潟県西部ドクターヘリ (夜間・休日)	0 (0)	2 (1)	3 (0)	4 (2)	9 (3)
	その他 (夜間・休日)	0 (0)	0 (0)	0 (0)	0 (0)	0 (0)
その 他の 場所	佐渡空港 (夜間・休日)	2 (2)	0 (0)	0 (0)	0 (0)	2 (2)
	佐渡汽船 (夜間・休日)	0 (0)	1 (1)	0 (0)	0 (0)	1 (1)
合計 (夜間・休日)		1,433 (703)	733 (349)	458 (246)	490 (247)	3,114 (1,545)

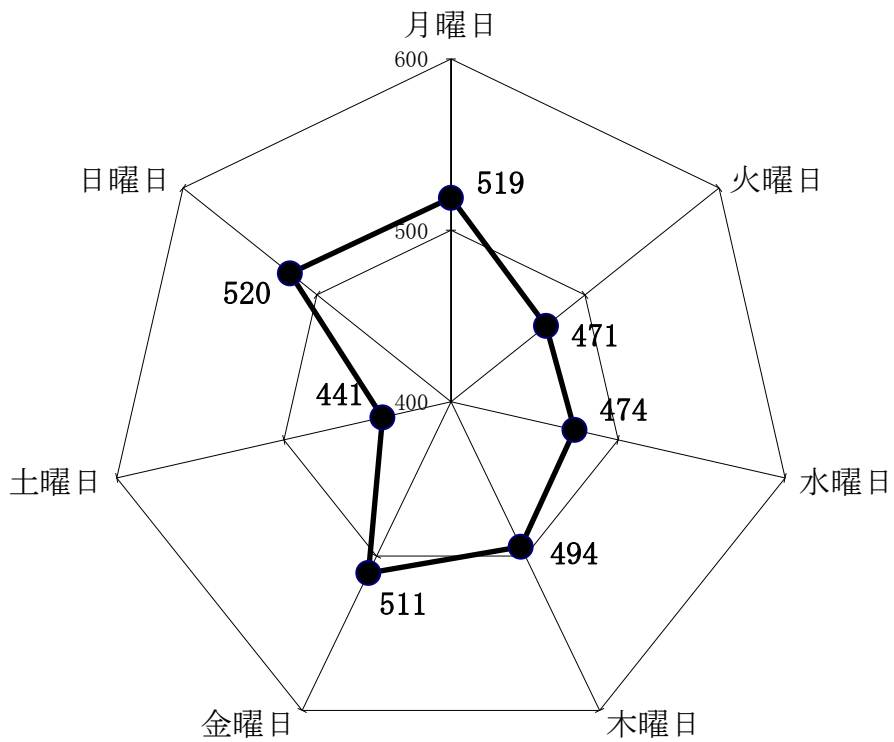
4-3 月別救急出場件数

(令和5年)



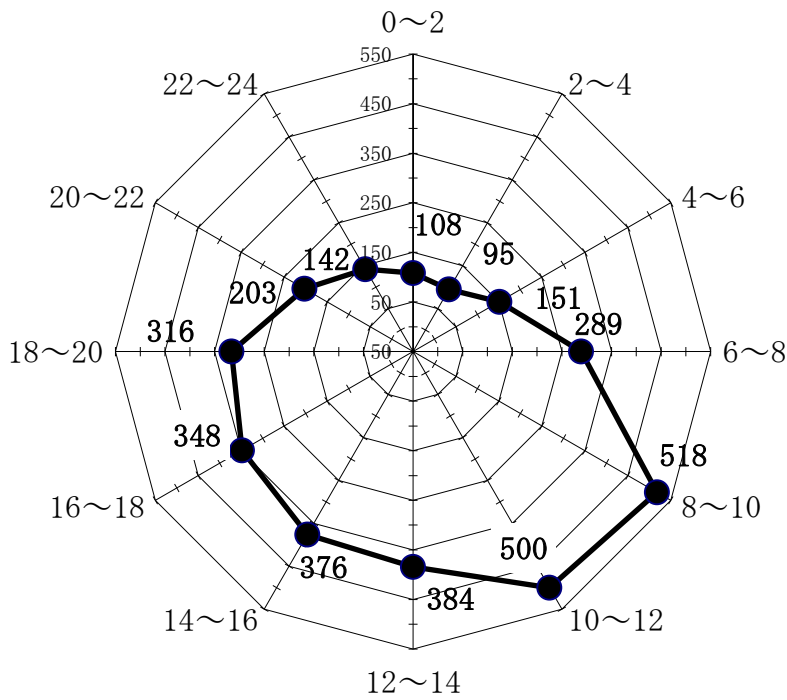
4-4 曜日別救急出場件数

(令和5年)



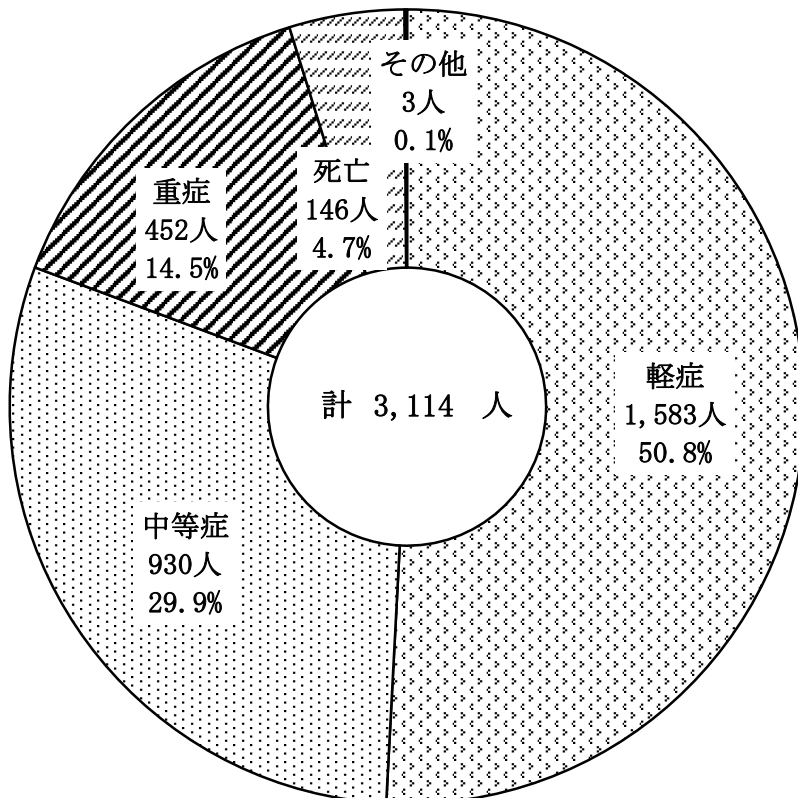
4-5 時間帯別救急出場件数

(令和5年)



4-6 傷病程度別搬送人員数

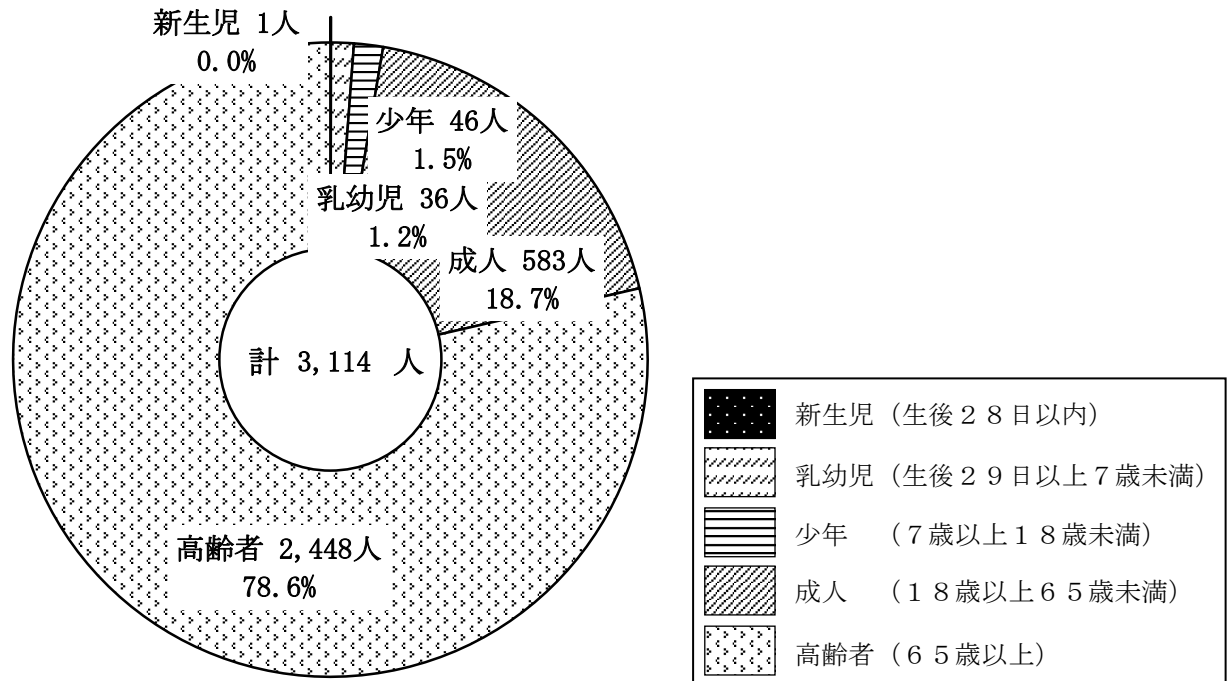
(令和5年)



死亡：	初診時において、死亡が確認されたもの
重症：	傷病の程度が、3週間以上の入院加療を必要とするもの
中等症：	傷病の程度が、入院を必要とするもので重症に至らないもの
軽症：	傷病の程度が、入院を必要としないもの
その他：	医師の診断がないもの及び「その他の場所」へ搬送したもの

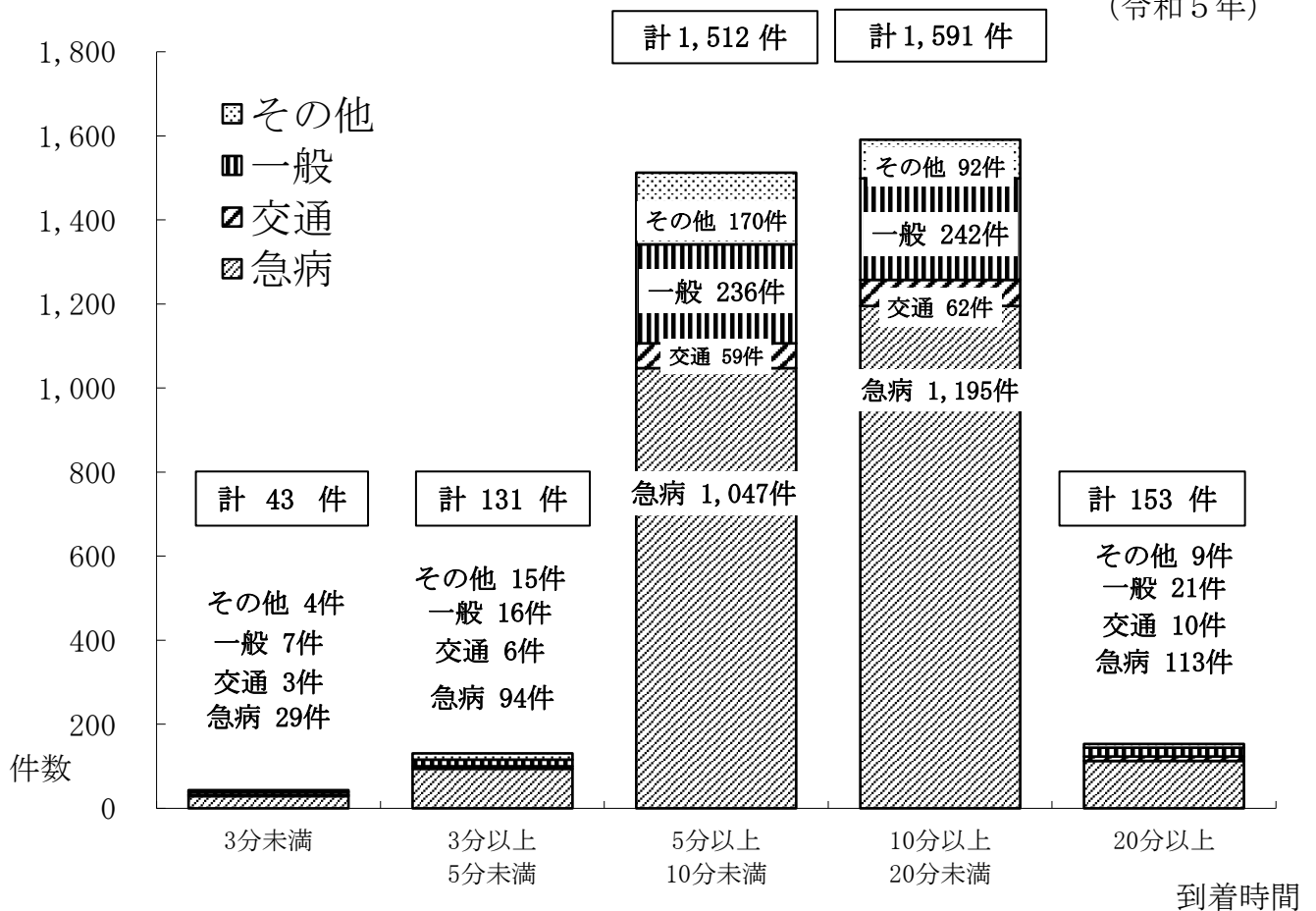
4-7 年齢別搬送人員数

(令和5年)



4-8 現場到着所要時間別出場件数

(令和5年)



4-9 救急隊員の行った応急処置状況

(令和5年)

種 別	急 病	交通事故	一般負傷	そ の 他	合 計
止 血	13	5	39	6	63
固 定	11	91	72	29	203
人 工 呼 吸	10		4	3	17
胸 骨 圧 迫	5		2		7
心 肺 蘇 生	178	1	26	2	207
酸 素 吸 入	542	23	53	47	665
気 道 確 保	165	1	23	9	198
気 管 挿 管					0
保 温	225	6	40	26	297
冷 却	91		9	8	108
被 覆	16	25	82	16	139
在 宅 療 法	51		2	3	56
シ ョ ッ ク パ ン ツ					0
除 細 動	8				8
薬 剤 投 与	22		1		23
そ の 他 処 置	2,119	134	461	218	2,932
血 圧 測 定	2,116	133	464	222	2,935
心 音 呼 吸 音 聴 取	900	61	95	50	1,106
血 中 酸 素 飽 和 度	2,126	138	460	233	2,957
心 電 図	1,284	33	121	73	1,511
静 脈 路 確 保	CPA前	18		1	19
	CPA後	22		3	25
血 糖 測 定	57				57
ブ ド ウ 糖 投 与	6				6
合 計	9,985	651	1,958	945	13,539
応 急 処 置 対 象 人 数	2,254	139	484	235	3,112

4-10 普通救命講習等実施状況

(令和5年)

管 轄 署	中 央 消 防 署	両 津 消 防 署	相 川 消 防 署	南 佐 渡 消 防 署	合 計	
普通救命講習	実施回数	26	7	7	10	50
	修了者数	26	7	7	10	50
	Ⅰ講習	11	3	1	1	16
	Ⅱ講習	14	3	6	9	32
	Ⅲ講習	1	1	0	0	2
救急講習	実施回数	53	30	13	21	117
	修了者数	1,190	559	191	296	2,236

※ 普通救命講習の受講者数には再講習受講者を含む。

4-1-1 救助活動状況

(令和5年)

事故種別 出動地区		火災	交通事故	水難事故	自然災害	機械による事故	建物等による事故	酸ガス及び欠	破裂事故	その他	計
両津	出動件数		2	2						3	7
	活動件数			1							1
	救助人員			1							1
相川	出動件数		3	2		1				4	10
	活動件数		2			1				3	6
	救助人員		3			1				3	7
佐和田	出動件数		6					1		3	10
	活動件数							1		1	2
	救助人員							1		1	2
金井	出動件数		4							2	6
	活動件数										
	救助人員										
新穂	出動件数									1	1
	活動件数										
	救助人員										
畑野	出動件数		2							2	4
	活動件数									1	1
	救助人員									1	1
真野	出動件数		1							1	2
	活動件数									1	1
	救助人員									1	1
小木	出動件数										
	活動件数										
	救助人員										
羽茂	出動件数		4	1						2	7
	活動件数		1	1							2
	救助人員		1	1							2
赤泊	出動件数										
	活動件数										
	救助人員										
出動人員			283	86		10		16		201	596
活動人員			31	15		6		12		55	119
合計	出動件数		22	5		1		1		18	47
	活動件数		3	2		1		1		6	13
	救助人員		4	2		1		1		6	14

4-12 消防救助技術大会出場状況

(令和5年)

大会名	第39回新潟県消防救助技術大会
開催日	令和5年7月5日(水)
開催地	新潟市消防局訓練場
出場種目 人数	<ul style="list-style-type: none"> ・ロープブリッジ渡過訓練 1名 ・ロープブリッジ救出訓練 4名 ・ほふく救出訓練 3名 ・障害突破訓練 5名 ・引揚救助訓練 5名 ・はしご登はん 1名

大会名	第51回東北地区支部消防救助技術指導会
開催日	令和5年7月26日(水)
開催地	山形県鶴岡市消防本部
出場種目 人数	障害突破訓練 5名

