



緑ゆたかな佐渡に
 願いを込めて…
 第34回 佐渡地方植樹祭 10月24日

チェーンソーアート



緑の少年団 活動報告

主な内容

世界文化遺産への取組み…………… 2～3
 上半期の財政事情…………… 4～5

「佐渡島クリーンアップ・大作戦」で
 きれいになりました!…………… 6
 市展入賞者・市長賞作品紹介 …… 27～29
 など

世界文化遺産への取組みと佐渡島の資産分布状況

平成18年11月末に世界遺産提案書を国へ提出予定

相川金銀山遺跡

佐渡金山遺跡、道遊の割戸、佐渡奉行所跡、同出土品、上相川遺跡、奉行所関連絵図など。



最大の露頭掘り跡である道遊の割戸



上相川に残る鉱山集落跡



復元された佐渡奉行所



時報として利用された鐘楼

佐渡鉱山近代化遺産

明治時代以降の建造物で、大立竪坑、北沢浮遊選鉱場、大間港など。



大立竪坑



大間港に残るトラス橋

鉱山都市相川の文化的景観

寺町・大工町から京町通りの町並、中山旧街道、石段、厳常寺坂など。



厳常寺坂の石段

港町小木の文化的景観

宿根木



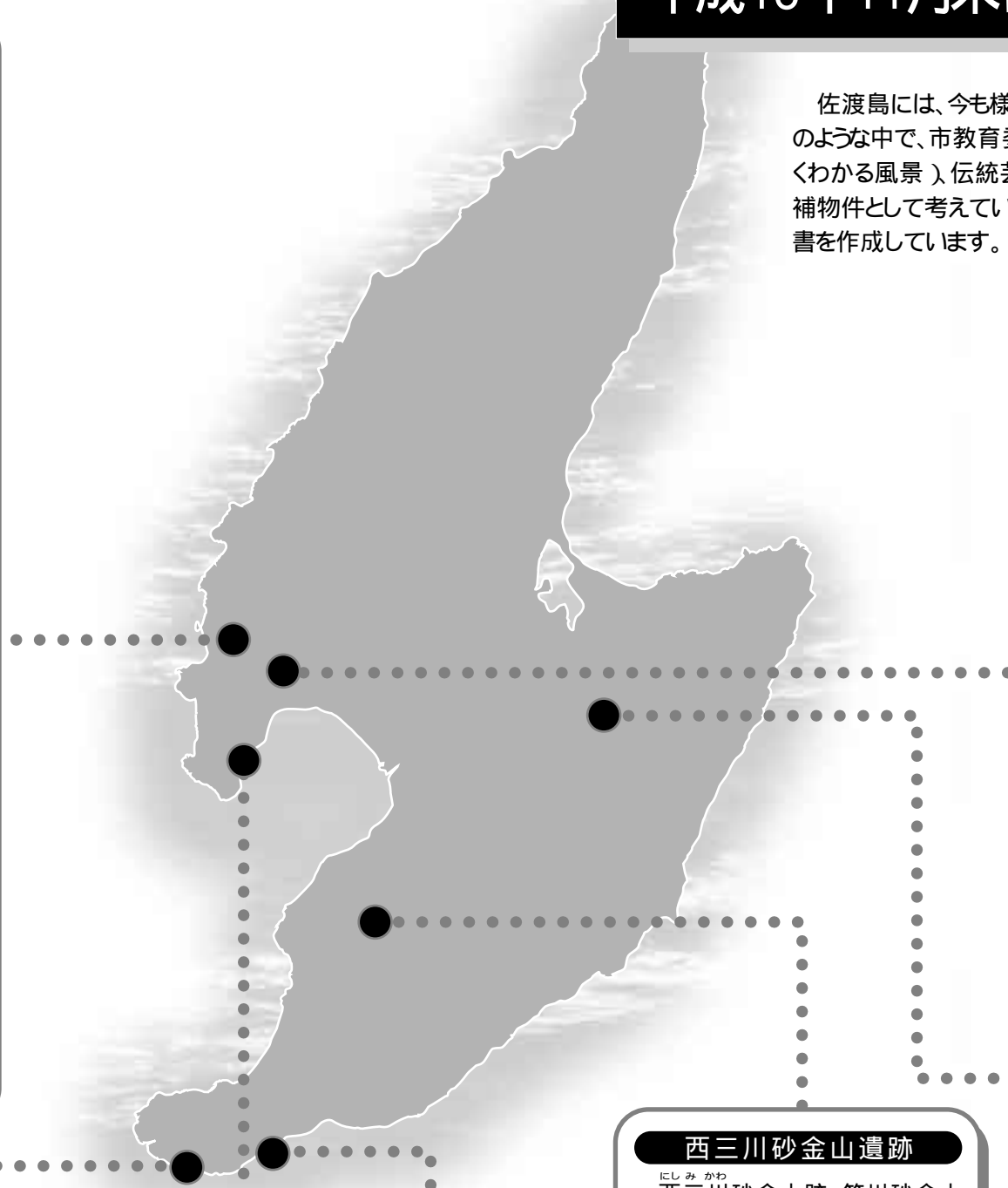
宿根木に残る港町の風景

港町二見の文化的景観

二見新地の町並、二見神社社叢。

港町小木の文化的景観

小木の港、小木町の町並、佐渡小木海岸など。



佐渡島には、今も様々な文化財が残り、国や県、市の指定を受けているものも少なくありません。このような中で、市教育委員会は、4つの鉱山遺跡、6つの文化的景観(人々の生活の営みや風土がよくわかる風景)、伝統芸能や伝統技術などの資産を中心に構成されたものを世界文化遺産への候補物件として考えています。現在、こうした資産の各種調査を実施し、世界文化遺産登録への提案書を作成しています。

担当：佐渡市教育委員会文化振興課 世界遺産推進室 ☎27-4170

鶴子銀山遺跡

鶴子銀山跡、鶴子代官屋敷跡、鶴子田中遺跡など。



鶴子銀山に残る間歩(坑道)跡

港町沢根の文化的景観

沢根城跡、中山旧街道、中山一里塚、金北山神社など。

新穂銀山遺跡

新穂銀山跡、北方山城跡。



新穂銀山に残る間歩跡

銀山町新穂の文化的景観

新穂城跡、青木城跡、清水寺、根本寺、清水寺越道など。



新穂城跡の水堀

西三川砂金山遺跡

西三川砂金山跡、笹川砂金山砂金採取用具、金子勘三郎家文書。

砂金山集落笹川の文化的景観

笹川集落、金子勘三郎家住宅。



砂金が採掘された虎丸山と笹川集落

その他の資産

伝統芸能

佐渡の人形芝居、能、佐渡鷺流狂言、能舞台、やわらぎ、鬼太鼓など。



大膳神社能舞台

伝統技術

佐渡海府の紡織用具、南・北佐渡の漁撈用具、船大工用具および磯船、佐渡の蠟型鑄金、佐渡の無名異焼など。

鉱山から影響を受けた文化

蓮華峰寺弘法堂、小比叡神社本殿・鳥居、妙宣寺五重塔。



妙宣寺五重塔

平成18年度 上半期の財政執行状況

市では毎年2回、財政事情を公表しています。これは、地方自治法および市条例に基づくもので、市の収支の状況や市債の残高などを皆さんに知っていただくためのものです。今回は平成18年9月30日現在の執行状況をお知らせします。

一般会計

平成18年度の一般会計予算は、当初458億6千万円でしたがその後の補正などにより491億6,469万9千円(前年度同期比:4.98%減)となっています。

歳入の収入済額は211億5,673万2千円(前年度同期比:1.75%減)で、収入率は43.03%(前年度同期:41.61%)となっています。

このうち、市の主要な財源である市税の収入済額は30億3,014万2千円(前年度同期比:2.59%減)で、収入率は54.49%(前年度同期:56.97%)となっています。歳出の支出済額は159億7,883万4千円(前年度同期比:11.32%減)で、執行率は32.50%(前年度同期:34.82%)となっています。歳入、歳出(目的別)の執行状況内訳は表のとおりです。

歳入

予算額.....491億6,469万9千円
収入済額...211億5,673万2千円

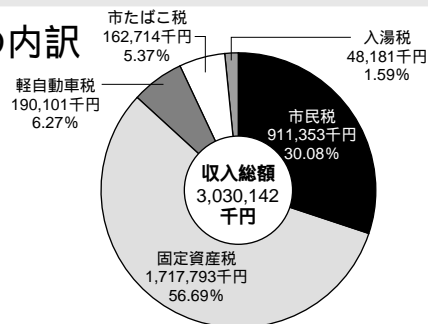
歳出

予算額.....491億6,469万9千円
支出済額...159億7,883万4千円

区分	予算現額	収入済額	収入率
市税	5,560,891	3,030,142	54.49%
地方譲与税	1,095,075	427,322	39.02%
利子割交付金	30,000	9,362	31.21%
配当割交付金	6,000	6,952	115.87%
株式等譲渡所得割交付金	6,000	43	0.72%
地方消費税交付金	700,000	406,734	58.10%
ゴルフ場利用税交付金	3,000	680	22.67%
自動車取得税交付金	270,000	72,950	27.02%
国有提供施設等所在市町村助成交付金	5,300	0	0.00%
地方特例交付金	129,974	129,974	100.00%
地方交付税	20,668,766	14,095,535	68.20%
交通安全対策特別交付金	13,000	9,053	69.64%
分担金及び負担金	423,947	152,899	36.07%
使用料及び手数料	810,443	356,631	44.00%
国庫支出金	2,844,868	370,419	13.02%
県支出金	3,651,724	415,258	11.37%
財産収入	157,563	100,009	63.47%
寄附金	652	4,466	684.97%
繰入金	2,713,326	0	0.00%
繰越金	1,178,402	1,178,402	100.00%
諸収入	1,449,468	355,501	24.53%
市債	7,446,300	34,400	0.46%
計	49,164,699	21,156,732	43.03%

区分	予算現額	支出済額	執行率
議会費	379,842	182,819	48.13%
総務費	7,182,020	2,039,352	28.40%
民生費	8,707,723	3,758,122	43.16%
衛生費	4,685,228	1,668,590	35.61%
労働費	7,619	5,518	72.42%
農林水産業費	4,496,581	719,995	16.01%
商工費	1,893,802	1,228,938	64.89%
土木費	6,085,338	932,967	15.33%
消防費	2,513,893	926,902	36.87%
教育費	4,624,213	1,467,369	31.73%
災害復旧費	770,226	140,405	18.23%
公債費	7,710,237	2,907,857	37.71%
諸支出金	70,266	0	0.00%
予備費	37,711	0	0.00%
計	49,164,699	15,978,834	32.50%

市税の内訳



市民一人あたりの負担状況(上段:予算現額 下段:収入済額) 平成18年9月30日現在の人口67,880人で計算しています。

市民税

31,295円
13,426円

固定資産税

40,666円
25,306円

軽自動車税

2,929円
2,801円

市たばこ税

5,833円
2,397円

入湯税

1,299円
710円

主な事業

佐渡市は6つの重点課題を立て、様々な事業に取り組んでいます。その一部を紹介します。

安全・安心なまちづくり ・防災行政無線整備事業 ・地域ぐるみの学校安全体制整備推進事業	市民の健康増進、保健・医療・福祉への取り組み ・特別養護老人ホーム整備事業 ・ファミリーサポートセンターの設立
環境に優しい島づくり ・環境基本計画推進事業 ・リサイクル推進事業	教育への取り組み ・新穂小学校改築事業 ・陸上競技場整備事業
活力のあるまちづくり ・地域再生事業 ・海洋深層水水利活用促進事業	市民との協働社会構築 ・男女共同参画推進事業 ・東京事務所運営費

特別会計

(単位：千円)

名 称	予算現額	収入済額	支出済額	収入率	執行率
国民健康保険	6,857,320	2,866,518	2,687,409	41.80%	39.19%
老人保健	9,436,146	3,789,856	3,850,390	40.16%	40.80%
介護保険	5,608,497	2,740,107	2,284,259	48.86%	40.73%
簡易水道	2,673,705	312,772	749,391	11.70%	28.03%
下水道	7,093,158	599,219	1,943,012	8.45%	27.39%
土地取得	310,700	2,572	2,572	0.83%	0.83%
宅地造成	9,800	408	4,165	4.16%	42.50%
歌代の里	448,509	200,580	201,555	44.72%	44.94%
五十里財産区	720	3,753	198	521.25%	27.50%
二宮財産区	1,810	406	348	22.43%	19.23%
新畑野財産区	6,617	3,188	642	48.18%	9.70%
松ヶ崎財産区	75	2	0	2.67%	0.00%
真野財産区	1,340	706	66	52.69%	4.93%

佐渡市病院事業

(単位：千円)

収入	区分	予算現額	収入済額	収入率
	収益的	3,012,518	1,361,580	45.20%
	医業収益	2,575,760	1,054,996	40.96%
	医業外収益	436,734	306,339	70.14%
	特別収益	24	245	1020.83%
	資本的	229,940	124,719	54.24%
	他会計出資金	229,940	124,719	54.24%

支出	区分	予算現額	支出済額	執行率
	収益的	3,247,958	1,425,377	43.89%
	医業費用	3,039,504	1,357,530	44.66%
	医業外費用	207,923	67,573	32.50%
	特別損失	275	274	99.64%
	予備費	256	0	0.00%
	資本的	232,636	109,709	47.16%
	建設改良費	20,500	5,407	26.38%
	企業債償還金	212,136	104,302	49.17%

佐渡市水道事業

(単位：千円)

収入	区分	予算現額	収入済額	収入率
	収益的	1,133,374	560,275	49.43%
	営業収益	1,072,328	554,922	51.75%
	営業外収益	61,041	5,353	8.77%
	特別収益	5	0	0.00%
	資本的	1,466,704	70,465	4.80%
	企業債	1,027,200	24,800	2.41%
	補助金	1	0	0.00%
	工事負担金	352,941	45,665	12.94%
	出資金	86,561	0	0.00%
	固定資産売却代金	1	0	0.00%

支出	区分	予算現額	支出済額	執行率
	収益的	1,092,787	309,980	28.37%
	営業費用	841,884	190,558	22.63%
	営業外費用	240,190	119,422	49.72%
	特別損失	10,113	0	0.00%
	予備費	600	0	0.00%
	資本的	2,213,257	225,802	10.20%
	建設改良費	1,876,520	52,996	2.82%
	企業債償還金	336,737	172,806	51.32%



佐渡島クリーンアップ・大作戦

みんなで取組もう環境美化 人をつなぐ

市民環境部
廃棄物対策課・環境課

「こんなにきれいになった羽茂素浜海岸をはじめて見ました。」
312人の成果です。

「美しい島 佐渡が好きだから拾う」をスローガンとして、初夏に実施した全島一斉清掃に続き、「佐渡島クリーンアップ・大作戦」を、10月21日(土)に羽茂素浜海岸で実施しました。



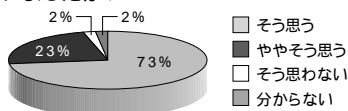
昨年夏に実施した市民環境アンケートで、廃棄物の不法投棄や海岸漂着ごみを「なんとかしたい」「みんなで美しくできないか」といった多くの声が寄せられました。

近年、ボランティアによる清掃活動も活発に行われていますが、更に佐渡の豊かで美しい自然を守るためには、市民、市民団体・NPO法人、事業所、学校、行政など、さまざまな人たちと協力・連携しあいながら取り組む必要があります。

もっともっと捨てない人を増やしたい。みんなと一緒に佐渡を美しくしたい。「佐渡島クリーンアップ・大作戦」は、そんな願いから取り組みました。

私たちは、「美しい島 佐渡」が好きだからごみを拾います。

このイベントに参加して、佐渡を美しくすることに役立つことができたと思えましたか？



清掃活動に参加してくれた人数



312人

* 全島一斉清掃(7/1)
2,800人
計 3,112人

清掃活動で集めたごみの重量



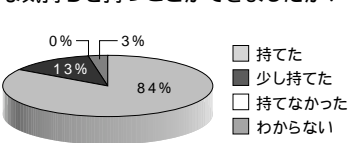
22,280kg

* 全島一斉清掃(7/1)
30,030kg
計 52,310kg

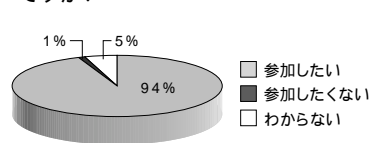
参加者が拾ったごみで一番目立ったものは何ですか？

1位 漁具類	52%
2位 海外からの漂着ごみ	21%
3位 家庭系一般ごみ	10%
4位 レジャー活動に伴うごみ	8%
5位 事業系ごみ	3%
6位 家庭系大型ごみ	1%
その他(流木など)	5%

ごみを捨てない、気づいたら拾う、そんな気持ちを持つことができましたか？



これからも環境美化活動に参加したいですか？



ご参加いただきました皆さま、本当にありがとうございました。

地域、小・中学校、事業所、市民団体などが自主的に取り組む清掃・美化活動もたくさん行われていますので、ぜひご参加ください。「佐渡島クリーンアップ大作戦」は、これからも続きます。