

佐渡市総合計画の効果検証の実施目的について

- 総合計画は計画的な市政運営を図るため佐渡市の最上位計画※として位置付けており、基本計画に掲げた施策を効果的に実施するため、毎年度各事業のKPIの達成状況などから効果を分析し、今後の取組に活かしていく。

※平成23年の地方自治法の一部改正により、各自治体における計画策定義務はなくなったものの、本市においては議会の議決すべき事件として、総合計画の基本構想の策定、変更又は廃止について条例に規定している。なお、地方自治法第233条5項により、決算を議会の認定に付するにあたって、主要な施策の成果を説明する資料の提出が求められている。

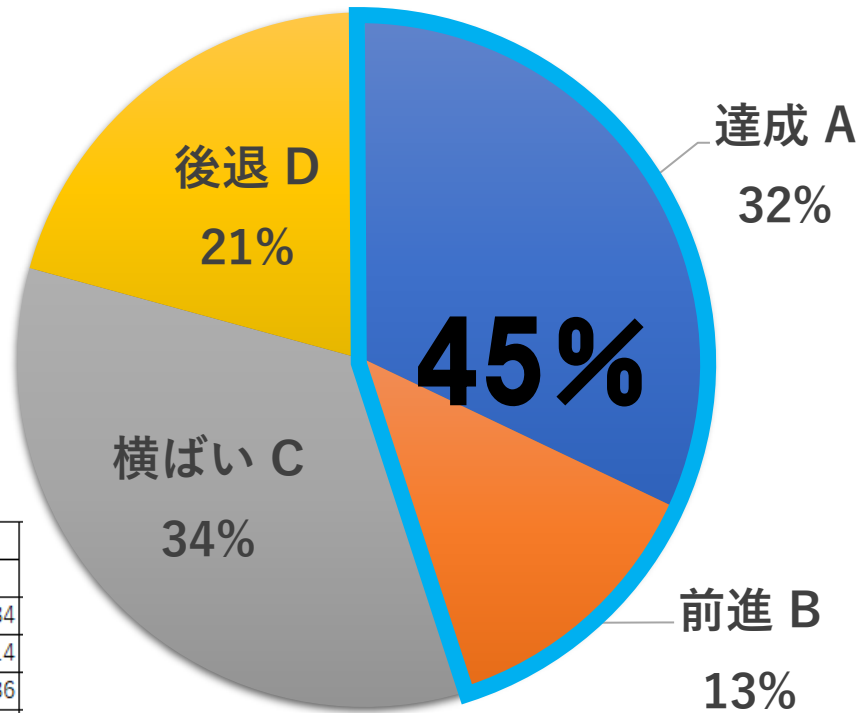
佐渡市まち・ひと・しごと創生総合戦略においては、総合計画のKPIと一部重複しているため、併せてご意見を伺いたい。

（参考）佐渡市まち・ひと・しごと創生総合戦略の効果検証の実施目的等：

- 地方版総合戦略はまち・ひと・しごと創生法第10条に基づき、国の総合戦略を勘案して策定するよう努めなければならないとされており、その取組を推進するにあたっては、KPIの進捗状況を確認するとともに、外部有識者を含む検証機関や議会等による検証のほか、住民からの意見聴取等を実施して、定期的、多角的な評価を行うことが重要とされているところ。
- 佐渡市の総合戦略は、改定時のみ効果検証を実施

佐渡市総合計画 3年目の進捗状況

R 6 年度KPI実績※ 1



総括：進捗状況は、やや後退

- 116のKPIのうち実績値が判明した106のKPIにつき評価検証を実施
- KPI全体の進捗状況は、
「達成A」+「前進B」の割合が **45%（前年度49%）**
「横ばいC」+「後退D」の割合が **55%（前年度52%）**
- 令和5年度からの1年間では
「達成A」 25% ⇒ **32%** に改善したものの
「後退D」 18% ⇒ **21%** に後退

ごみの減量、健康づくり、UIターン者数等のKPIの後退がみられたことが要因

重点的・横断的な取組 主なKPIの進捗

施策	総合戦略との重複	成果指標	現況値	R 4 年度実績	R 5 年度実績	R 6 年度実績	R8目標値	直近1年の変化
子育て支援の推進	○	出生数	R 2 245人	206人	184人	162人	287人	D → D
健康長寿の推進	○	健康長寿（平均自立期間要介護2以上）	R 2 80.3歳	80.1歳	80.5歳	80.9歳	81.0歳	C → B
産業振興の推進		市内総生産額	※H30 172,380百万円	157,405百万円	159,203百万円	161,358百万円	180,000百万円	D → D
移住定住の推進		社会動態における人口移動数	R 2 ▲180人	調査未実施 不明	▲182人	▲293人	0人	D → D
地域防災力の向上		自主防災組織訓練の実施率	R 2 7.4%	25.6%	31.2%	32.2%	50.0%	B → C
脱炭素社会・資源循環型社会の推進		市内温室効果ガス(CO2)排出量	※H30 472千t-CO2	423千t-CO2	404千t-CO2	392千t-CO2	384千t-CO2	B → B
自然共生社会・生物多様性保全の推進		主食用水稻作付面積に対する認証米の割合	R 2 19.6%	21.6%	22.7%	21.9%	25.0%	B → C

進捗状況

- 【達成A】 実績値が目標値を上回り、達成した状態
- 【前進B】 実績値が目標に向かい、現況値（策定時）から前進※2している状態
- 【横ばいC】 実績値が現況値（策定時）から変動が見られない状態
- 【後退D】 実績値が現況値（策定時）の数値より後退している状態

※ 1 割合（%）は未確定事業を除く

※ 2 前進BはR8年度までの改善幅を100%とした場合、R4～R8の5カ年で毎年20%以上の改善を図ることと定義

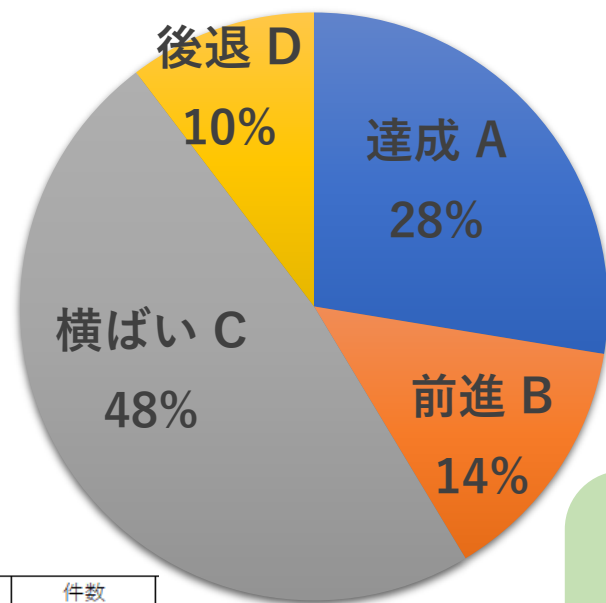
5つの基本目標 KPI進捗状況

将来像 トキの舞う美しい島

基本目標1

豊かな自然と共生した、
安全で快適なまちづくり

[防災・防犯、生活・環境]



施策 ▼	施策の展開 ▼	総合戦略との重複 ▼	成果指標 ▼	現況値 ▼		R 4 年度実績 ▼	R 5 年度実績 ▼	R 6 年度実績 ▼	R8目標値 ▼	評価 ▼
2 消防・救急体制の充実	1.消防体制の整備		関係機関との連携訓練実施数（累計）	R 2	12件	41件	54件	73件	60件	A
	2.救急体制の充実	○	人口に対する普通救命講習受講者割合	R 2	17.2%	18.8%	20.1%	21.3%	20.0%	A
3 交通安全・防犯対策の推進	1.交通事故防止		交通事故（人身事故）発生件数	R 2	51件	35件	44件	38件	30件	A
4 交通体系の充実	1.まちづくりと連携した地域交通ネット	○	路線バス利用者数	R 2	354,506人	362,968人	382,610人	401,018人	380,000人	A
5 道路施設等の整備	2.道路橋梁の長寿命化	○	橋梁の健全度率	R 2	73.3%	73.7% (+0.2%)	73.8% (+0.1%)	78.3% (+4.5%)	75.0%	A
6 上水道施設の整備	2.効率的な水道経営の推進		企業債残高対給水収益比率※	R 2	1,049.5%	1004.9%	995.6%	982.4%	1,000.0%	A
8 都市計画の推進	1.都市計画・景観・公園の充実		改善すべき屋外広告物の件数	R 2	139件	108件	103件	99件	85件	A
9 自然環境の保全	2.トキとの共生の実現		トキの野生下定着数	R 2	442羽	545羽	532羽	576羽	トキが過密にならず遺伝的多様性と個体数増加傾向を維持	A
9 自然環境の保全	3.佐渡の環境を考え実行できる環境市民の育成		環境アドバイザー登録数	R 2	38人	34人	31人	31人	60人	D
11 生活環境の整備	1.発生抑制・再使用の推進によるごみの減量		1人1日当たりごみ排出量	R 2	1,041 g	1076.0%	1,015 g	1,103 g	995 g	D
	2.意識啓発の推進		リサイクル率	R 2	17.9%	17.9%	19.4%	16.9%	22.6%	D

評価D事業に対する分析

1. 1人1日当たりごみ排出量

➤ 空き家の一斉処分で出た廃棄物と火災による廃棄物の受入れが多かったことが影響した。

2. リサイクル率

➤ 粗大ごみや埋め立てごみ増加により、ごみ全体数の分母が増えたためリサイクル率の低下を招いた。 3

区分	件数	
	R5	R6
達成 A	4	8
前進 B	10	4
横ばい C	13	14
後退 D	1	3
合計	28	29

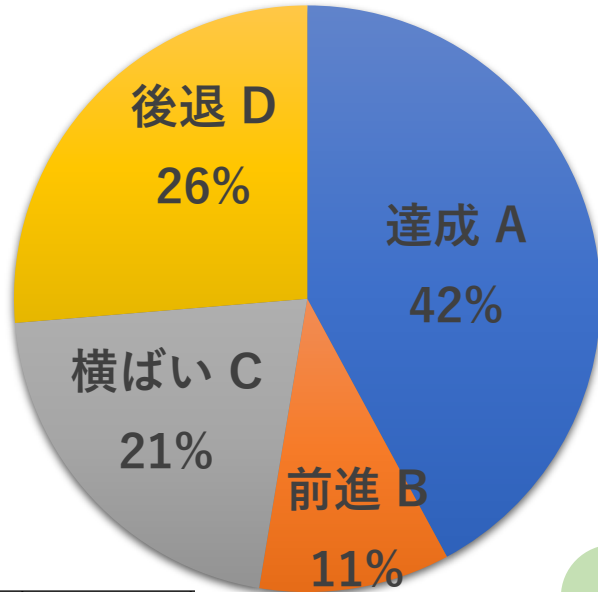
5つの基本目標 KPI進捗状況

将来像 笑顔と長寿の明るい島

基本目標2

一人ひとりが活躍し、
いきいきと暮らせるまちづくり

[医療・介護・福祉]



施策	施策の展開	総合戦略との重複	成果指標	現況値		R 4 年度実績	R 5 年度実績	R 6 年度実績	R8目標値	評価
1 地域医療の充実	1.医療体制の維持・連携推進	○	さどひまわりネット※加入率	R 2	31.5%	34.2%	35.6%	36.9%	35.0%	A
	3.へき地医療の維持		市立病院の巡回診療地区数	R 2	2地区	2地区	2地区	2地区	2地区	A
3 高齢者福祉・介護の充実	1.健康づくりと介護予防の推進		要介護認定率（要介護2以上）	R 2	13.9%	11.6%	11.2%	11.0%	14.0%	A
4 子育て支援の充実	1.地域における子育て支援サービスの充実	○	ファミリーサポートセンター※登録会員数	R 2	121人	176人	196人	182人	140人	A
	2.障がいのある人と共に暮らす共生社会の実現		手話通訳者・要約筆記者派遣人数	R 2	52人	61人	80人	64人	55人	A
	3.障がい者が安心して生活できる仕組みづくり		障がい福祉サービス利用に必要な計画作成の支援を受けた人数	R 2	172人	190人	202人	233人	182人	A
6 地域福祉の充実	1.福祉教育の充実		出前塾の受講者数	R 2	388人	320人	318人	467人	450人	A
	2.支え合い意識の高揚・相談支援の充実		生活困窮者の新規相談受付件数	R 2	275件	235件	196件	155件	200件	A
1 地域医療の充実	2.医療従事者確保対策の推進	○	医療技術者奨学資金貸与看護師の市内就職率	R 2	55.6%	25.0%	58.8%	43.1%	80.0%	D
	1.市民協働の取組		健康推進員数	R 2	401人	379人	353人	346人	420人	D
2 健康づくりの推進	2.SIZES※の取組	○	肥満（BMI 25以上）に該当する人の割合	R 2	30.0%	29.8%	29.9%	30.5%	25.0%以下	D
	3.生活習慣病重症化予防		未治療者（糖尿病・高血圧症）の割合	※ R 1	19.6%	22.7%	26.1%	23.9%	18.0%	D
5 障がい者福祉の充実	1.就労支援への取組の強化	○	福祉施設から一般就労への移行者数	R 2	10人	1人	11人	2人	15人	D

評価D事業に対する分析

1. 医療技術者奨学資金貸与看護師の市内就職率

➤ 働く場の選択肢が増える中で、市内病院等への就職を選択しない方や市外就職が増えている。

2. 肥満（BMI 25以上）に該当する人の割合

➤ 若い世代の生活改善が難しく、肥満割合が増加した。

区分	件数	
	R5	R6
達成 A	8	8
前進 B	2	2
横ばい C	3	4
後退 D	5	5
合計	18	19

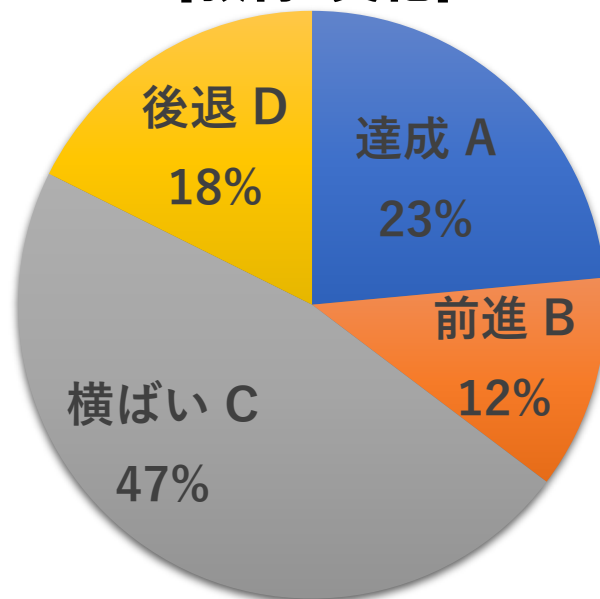
5つの基本目標 KPI進捗状況

将来像 文化の薫るおけさの島

基本目標3

郷土への誇りと未来への希望を
育むまちづくり

[教育・文化]



区分	件数	
	R5	R6
達成 A	5	4
前進 B	2	2
横ばい C	6	8
後退 D	4	3
合計	17	17

施策	施策の展開	総合戦略との重複	成果指標	現況値		R 4 年度実績	R 5 年度実績	R 6 年度実績	R8目標値	評価
1 子ども教育の推進	2.郷土愛を軸にしたキャリア教育※の推進	○	自己肯定感の肯定的評価率	※ R1	小学校82.6% 中学校71.8%	小学校82.4% 中学校78.8%	小学校87.7% 中学校79.1%	小学校85.6% 中学校79.8%	小学校85.0% 中学校75.0%	A
3 生涯学習の推進	3.芸術・文化の推進		市展出品点数	R 2	237点	1,047点	1,247点	1124点	250点	A
4 スポーツの推進	1.「育てる」スポーツの推進		親子スポーツ教室参加数	R 2	113人	983人	979人	1,061人	200人	A
5 文化振興の推進	2.郷土愛の醸成と担い手の育成	○	出前授業、市民講座等の参加者数	R 2	4,190人	6,077人	6,175人	5680人	5,300人	A
1 子ども教育の推進	1.学ぶ意欲を高め確かな学力等を育成する教育の推進		標準学力検査NRT※で偏差値50以上の教科の割合	R 2	小学校84.1% 中学校61.5%	小学校70.5% 中学校40.0%	小学校59.0% 中学校33.8%	小学校61.4% 中学校41.5%	小学校90.0% 中学校80.0%	D
3 生涯学習の推進	2.地域づくりの推進	○	青少年健全育成事業参加者数	R 2	7,580人	7,375人	6,740人	6,045人	14,000人	D
4 スポーツの推進	2.「健康」スポーツの推進	○	健康・スポーツ教室・ウォーキング教室の参加者数	R 2	1,380人	1,299人	1,450人	1,168人	1,800人	D

評価D事業に対する分析

1. 標準学力検査NRTで偏差値50以上の教科の割合

- 小・中学校ともに向上しているが、学校・学年により学力差が大きい。特に小学校1年生の学力定着に課題が見られる。

2. 健康・スポーツ教室・ウォーキング教室の参加者数

- 1回あたりの参加者が14.6人から11.2人に減少。新しい種目の導入など、魅力あるメニューづくりを進める必要がある。

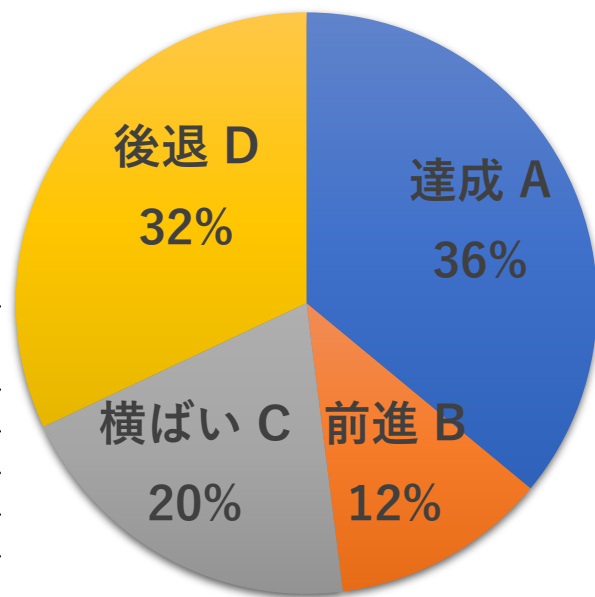
5つの基本目標 KPI進捗状況

将来像 働く汗の光る島

基本目標4

地域の活力と賑わいあふれるまちづくり

[産業振興・雇用]



施策	施策の展開	総合戦略との重複	成果指標	現況値	R 4 年度実績	R 5 年度実績	R 6 年度実績	R8目標値	評価	
1 農業の振興	1.地域の実情に応じた営農体制の確立		農業法人数	R 2	52経営体	57	58	60	60経営体	A
2 林業の振興	3.佐渡産木材の利用促進	○	佐渡産建築用木材使用量	R 2	110.0㎡	161.5㎡	106㎡	199m3	170.0㎡	A
4 商工業の振興	2.企業ブランド力の向上		販売に関する支援件数	R 2	23件	40	55	46	40件	A
5 観光の振興	1.観光旅行者の満足度向上に係る環境基盤整備		満足度（大変満足）	R 2	29.2%	35.9%	34.0%	41.3%	35%	A
	2.消費額向上に係る滞在型観光促進		1人当たりの観光消費額	R 2	41,408円	46,322円	51,494円	56,100円	55,000円	A
6 産業連携・販売戦略の推進	3.「佐渡」の特長を活かした佐渡産品のブランド化の推進		海洋深層水蓄養施設夏季(7月～9月)水産物出荷量	R 2	0kg	504kg	900kg	1,570kg	1,000kg	A
7 雇用機会・就労環境の充実	1.新たな産業の創出		新規起業、企業誘致し雇用した人数	R 2	29人	99	118	128	60人	A
8 移住定住の促進	2.空き家活用による定住人口の拡大		お試し住宅利用者による定住者数	R 2	利用人数：74人 定住人口：38人	利用人数：116人 定住人口：71人	利用人数：138人 定住人口：78人	利用人数：196人 定住人口：89人	利用人数：82人 定住人口：50人	A
	3.企業誘致による多様な人材と企業が活躍できる仕組みづくり		シェアオフィス等入居企業数	R 2	0社	16社	19社	23社	13社	A
1 農業の振興	2.地域の農業を担う多様な担い手の確保	○	新規就農者数	R 2	15人	12	16	12	20人	D
2 林業の振興	1.林業の効率化促進	○	素材生産性（1人の生産量）	R 2	3.0㎡/人・日	3.8㎡/人	4.7㎡/人	2.5㎡/人	5.0㎡/人・日	D
	2.森林の多面的機能※の保全	○	年間整備面積	R 2	43.5ha	48.5ha	29.93ha	27.89ha	70.0ha	D
4 商工業の振興	1.円滑な事業承継と経営の安定化		商工会員数	R 2	1,733事業者	1660	1604	1562	1,700事業者	D
	3.人材の育成	○	支援事業を活用し資格等を取得した人数	R 2	240人	146	135	58	300人	D
6 産業連携・販売戦略の推進	1.高付加価値化及び販路の開拓・販売拡大の推進		認証米取扱米穀店舗数	R 2	281店	271	255	219	320店	D
7 雇用機会・就労環境の充実	2.人材の確保及び育成支援	○	若者（40歳未満）のUIターン者数	R 2	295人	346人	313人	253人	350人	D
8 移住定住の促進	1.UIターン者の受入れ促進		UIターン者数	R 2	504人	600人	572人	445人	600人	D

評価D事業に対する分析

1. 素材生産性（1人の生産量）

➤ 機械の故障や大雨による崩落等により生産性が低下したもの

2. UIターン者数

➤ コロナ禍の収束により東京一極集中が加速化するとともに、地域間での競争が激化している。特にIターン者が△41%と減少幅が顕著

5つの基本目標 KPI進捗状況

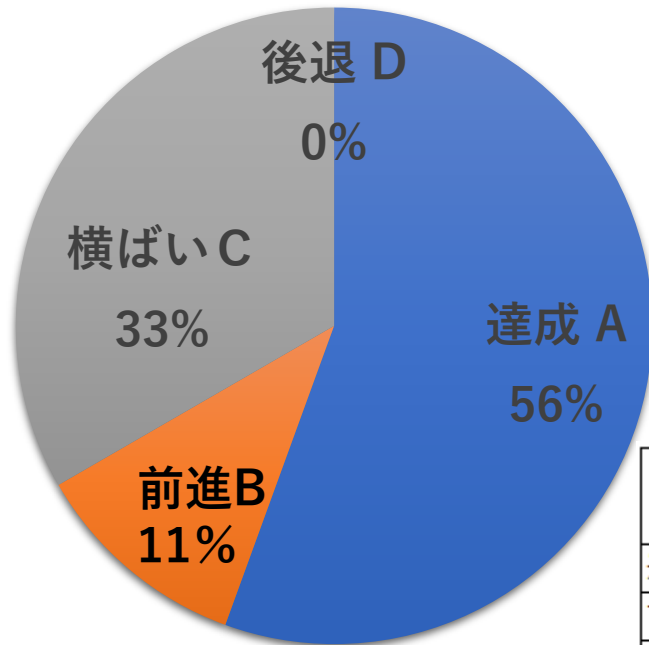
将来像 人情と優しさのあふれる島

基本目標5

心豊かで明るい暮らしを
未来に繋げるまちづくり

[市民活動・行政活動]

施策	施策の展開	総合戦略 との重複	成果指標	現況値		R 4 年度実績	R 5 年度実績	R 6 年度実績	R8目標値	評価
1 市民参画と協働による地域づくりの推進	2.外部人材の活用		関係人口※（大学生等）	R 2	17人	160人	270人	263人	250人	A
	3.地域コミュニティ活動の促進	○	地域づくり活動に関わった人数	R 2	4,442人	6,743人	7,111人	6,944人	4,600人	A
4 広報・広聴活動の推進	1.多様な情報媒体を活用した広報活動		市ホームページのアクセス件数	R 2	907,382件	1,103,293件	959,984件	975,921件	910,000件	A
			SNS※の登録件数	R 2	7,227件	11,901 件	17,838件	25,060件	8,000件	A
5 行政運営・財政運営の推進	2.持続可能な財政運営		実質公債費比率※	※ R1	12.6%	11.9%	12.1%	12.1%	18.0%未満	A



区分	件数	
	R5	R6
達成 A	6	5
前進 B	0	1
横ばい C	2	3
後退 D	1	0
合計	9	9